

Budget départemental

Budget primitif

Budget principal

Exercice 2023

REPUBLIQUE FRANÇAISE

Etat : Département de l'Essonne (1)

AGREGÉ AU BUDGET PRINCIPAL DE (2)

Numéro SIRET : 22910228000018

POSTE COMPTABLE : Payeur Départemental

M. 52

Budget primitif

voté par nature

BUDGET : Budget principal (3)

ANNEE 2023

(1) Indiquer soit « Département : nom du département », soit le libellé de l'établissement ou du syndicat (exemples : MDPH, libellé du syndicat mixte relevant de l'article L. 5721-2 du CGCT...).

(2) A compléter s'il s'agit d'un budget annexe.

(3) Indiquer le budget concerné : budget principal (du département ou syndicat mixte) ou libellé du budget annexe.

Sommaire

I - Informations générales

A - Informations statistiques, fiscales et financières	4
B - Modalités de vote du budget	5
C1 - Exécution du budget de l'exercice précédent - Résultats	6
C2 - Exécution du budget de l'exercice précédent - RAR Dépenses	7
C3 - Exécution du budget de l'exercice précédent - RAR Recettes	8

II - Présentation générale du budget

A1 - Vue d'ensemble du budget par section	9
A2.1 - Equilibre financier du budget - Section d'investissement - Dépenses	10
A2.2 - Equilibre financier du budget - Section d'investissement - Recettes	11
A3.1 - Equilibre financier du budget - Section de fonctionnement - Dépenses	12
A3.2 - Equilibre financier du budget - Section de fonctionnement - Recettes	13
B1 - Balance générale - Dépenses	14
B2 - Balance générale - Recettes	15

III - Vote du budget

A - Section d'investissement - Vue d'ensemble - Dépenses / Recettes	17
A1.1 - Equipements départementaux - Dépenses non individualisées en programme d'équipement	19
A1.2 - Equipements départementaux - Dépenses RMI / RSA	20
A1.3 - Equipements départementaux - Dépenses individualisées en programme d'équipement	21
A1.4 - Equipements départementaux - Chapitres de programme afférent à une autorisation de programme	22
A1.5 - Equipements départementaux - Chapitres de programme non compris dans une autorisation de programme	23
A2 - Equipements non départementaux	24
A3 - Dépenses financières	25
A4.1 - Financement des équipements départementaux et non départementaux	26
A4.2 - Recettes RMI / RSA	27
A4.3 - Recettes financières	28
A5 - Récapitulatif des opérations pour le compte de tiers	29
A6 - Section d'investissement - Opérations d'ordre entre sections	30
A7 - Section d'investissement - Opérations patrimoniales	32
B - Section de fonctionnement - Vue d'ensemble	33
B1 - Section de fonctionnement - Détail des dépenses	35
B2 - Section de fonctionnement - Détail des recettes	40

IV - Annexes

A - Présentation croisée par fonction

A1 - Vue d'ensemble	43
A1/01 - Opérations non ventilées	53
A1/0 - Fonction 0 (sauf 01)	55
A1/1 - Fonction 1	58
A1/2 - Fonction 2	59
A1/3 - Fonction 3	61
A1/4 - Fonction 4	65
A1/5 - Fonction 5	66
A1/6 - Fonction 6	75
A1/7 - Fonction 7	77
A1/8 - Fonction 8	81
A1/9 - Fonction 9	83

B - Eléments du bilan

B1.1 - Etat de la dette - Détail des crédits de trésorerie	85
B1.2 - Etat de la dette - Répartition par nature de dette	86
B1.3 - Etat de la dette - Répartition des emprunts par structure de taux	97
B1.4 - Etat de la dette - Typologie de la répartition de l'encours	99
B1.5 - Etat de la dette - Détail des opérations de couverture	100
B2 - Méthodes utilisées	102
B3 - Etat des provisions	104
B4 - Etat des charges transférées	Sans Objet
B5 - Détail des chapitres d'opérations pour comptes de tiers	Sans Objet
B6 - Prêts	105
B7.1 - Equilibre des opérations financières - Dépenses	106

B7.2 - Equilibre des opérations financières - Recettes	107
C - Engagements hors bilan	
C1.1 - Etat des emprunts garantis	109
C1.2 - Calcul du ratio d'endettement relatif aux garanties d'emprunt	140
C2 - Subventions versées dans le cadre du vote du budget	Sans Objet
C3 - Etat des contrats de crédit-bail	Sans Objet
C4 - Etat des contrats de PPP	Sans Objet
C5 - Etat des autres engagements donnés	141
C6 - Etat des engagements reçus	Sans Objet
C7 - Situation des autorisations de programme	142
C8 - Situation des autorisations d'engagement	146
C9 - Etat des recettes grevées d'affectation spéciale	148
D - Autres éléments d'information	
D1 - Etat du personnel	151
D2 - Liste des organismes dans lesquels le département a pris un engagement financier	164
D3.1 - Liste des organismes de regroupement	171
D3.2 - Liste des établissements publics créés	Sans Objet
D3.3 - Liste des services individualisés dans un budget annexe	172
D3.4 - Liste des services assujettis à la TVA et non érigés en un budget annexe	173
E - Décisions en matière de taux - Arrêté et signatures	
E1 - Décisions en matière de taux	174
E2 - Arrêté et signatures	175

Préciser, pour chaque annexe, si l'état est sans objet le cas échéant.

I – INFORMATIONS GENERALES	I
INFORMATIONS STATISTIQUES, FISCALES ET FINANCIERES	A

Informations statistiques			
	Valeurs		Valeurs
Population totale	1316011	Nombre de m ² de surface utile de bâtiments (5)	943484
Longueur de la voirie départementale (en km)	1 520	Nombre d'organismes de coopération auxquels appartient le département	12

Informations fiscales (N-2)			
Potentiel fiscal et financier (1)		Valeurs par habitant pour le département (population DGF)	Moyennes nationales du potentiel financier par catégorie (2)
Fiscal	Financier		
841502913,00	874896683,00	644,58	679,17

(1) Il s'agit du potentiel fiscal et financier définis à l'article L. 3334-6 du code général des collectivités territoriales qui figurent sur la fiche de répartition de la DGF de l'exercice N-1 établie sur la base des informations N-2 (transmise par les services préfectoraux).

(2) Il s'agit du potentiel financier défini à l'article L. 3334-6-1 pour les départements urbains et R. 3334-3-1 du CGCT pour les départements non urbains. Le potentiel financier moyen par catégorie figure sur la fiche de la répartition de la DGF de l'exercice N-1 établie sur la base des informations N-2.

Informations financières – ratios		Valeurs	Moyennes nationales
1	Dépenses réelles de fonctionnement/population	983	865,00
2	Produit des impositions directes/population	166	290,00
3	Recettes réelles de fonctionnement/population	1080	1011,00
4	Dépenses d'équipement brut/population	262	102,00
5	Encours de dette/population (3) (4)	1090	499,00
6	DGF/population	65	124,00
7	Dépenses de personnel/dépenses réelles de fonctionnement (5)	17,6%	21,2%
8	Dépenses réelles de fonctionnement et remboursement annuel de la dette en capital/recettes réelles de fonctionnement (5)	100,8%	91,00%
9	Dépenses d'équipement brut/recettes réelles de fonctionnement (5)	24,2%	10,10%
10	Encours de la dette/recettes réelles de fonctionnement (3) (4) (5)	101,4,5%	49,40%

(3) Les ratios s'appuyant sur l'encours de la dette se calculent à partir du montant de la dette au 01/01/N.

(4) L'encours de dette doit comprendre les avances remboursables consenties au titre de l'article 25 de la loi n° 2020-935 du 30 juillet 2020 de finances rectificative pour 2020, portant attribution des avances remboursables sur les recettes fiscales prévues aux articles 1594 A et 1595 du code général des impôts

(5) Pour les syndicats mixtes, seules ces données sont à renseigner.

(6) Les valeurs devant figurer dans cet état sont celles du dernier CA adopté avant le vote du budget concerné.

Dans l'ensemble des tableaux, les cases grisées ne doivent pas être remplies.

I – INFORMATIONS GENERALES	I
MODALITES DE VOTE DU BUDGET	B

I – L'assemblée délibérante a voté le présent budget par nature :

- au niveau (1) du chapitre pour la section d'investissement.
- (2) sans les programmes d'équipement.
- au niveau (1) du chapitre pour la section de fonctionnement.
- (3) sans vote formel sur chacun des chapitres.

La liste des articles spécialisés sur lesquels l'ordonnateur ne peut procéder à des virements d'article à article est la suivante :

II – En l'absence de mention au paragraphe I ci-dessus, le budget est réputé voté par chapitre, sans vote formel sur chacun des chapitres, en investissement et en fonctionnement, et, en section d'investissement, sans chapitre de programme.

III – La comparaison s'effectue par rapport au budget (4) primitif de l'exercice précédent.

IV – Le présent budget a été voté (5) sans reprise des résultats de l'exercice N-1.

(1) A compléter par « du chapitre » ou « de l'article ».

(2) Indiquer « avec » ou « sans » les programmes d'équipement.

(3) Indiquer « avec » ou « sans » vote formel.

(4) Indiquer « primitif de l'exercice précédent » ou « cumulé de l'exercice précédent ».

(5) A compléter par un seul des trois choix suivants :

- sans reprise des résultats de l'exercice N-1,
- avec reprise des résultats de l'exercice N-1 après le vote du compte administratif,
- avec reprise anticipée des résultats de l'exercice N-1.

I – INFORMATIONS GENERALES	I
EXECUTION DU BUDGET DE L'EXERCICE PRECEDENT	C1

RESULTATS DE L'EXERCICE PRECEDENT

	RESULTAT DE L'EXERCICE N-1			
	Dépenses	Recettes	Solde d'exécution ou résultat reporté	Résultat ou solde (A) (3)
TOTAL DU BUDGET	0,00	0,00	0,00	A1 0,00
Investissement	0,00	0,00	(1) 0,00	A2 0,00
Fonctionnement	0,00	0,00	(2) 0,00	A3 0,00

(1) Solde d'exécution de N-2 reporté sur la ligne budgétaire 001 du compte administratif N-1. Indiquer le signe – si dépenses > recettes, et + si recettes > dépenses.

(2) Résultat de fonctionnement reporté sur la ligne budgétaire 002 du compte administratif N-1. Indiquer le signe – si déficitaire, et + si excédentaire.

(3) Indiquer le signe – si dépenses > recettes, et + si recettes > dépenses.

	RESTES A REALISER N-1			
	Dépenses	Recettes	Solde (B)	
TOTAL des RAR	I + II 0,00	III + IV 0,00	B1	0,00
Investissement	I 0,00	III 0,00	B2	0,00
Fonctionnement	II 0,00	IV 0,00	B3	0,00

RESULTAT CUMULE = (A) + (B) (1)		
TOTAL	A1 + B1	0,00
Investissement	A2 + B2	0,00
Fonctionnement	A3 + B3	0,00

(1) Si le montant est positif, il s'agit d'un excédent, si le montant est négatif, il s'agit d'un déficit.

I – INFORMATIONS GENERALES	I
EXECUTION DU BUDGET DE L'EXERCICE PRECEDENT – RAR DEPENSES	C2

DETAIL DES RESTES A REALISER N-1 EN DEPENSES

Chap. /art. (1)	Libellé	Dépenses engagées non mandatées
SECTION D'INVESTISSEMENT – TOTAL		(I) 0,00
010	Revenu minimum d'insertion	0,00
018	Revenu de solidarité active	0,00
10	Dotations, fonds divers et réserves	0,00
13	Subventions d'investissement (2)	0,00
16	Emprunts et dettes assimilées	0,00
18	Cpte de liaison : affectation (BA,régie)	0,00
20	Immobilisations incorporelles (2)	0,00
204	Subventions d'équipement versées (2)	0,00
21	Immobilisations corporelles (2)	0,00
22	Immobilisations reçues en affectation (2)	0,00
23	Immobilisations en cours (2)	0,00
26	Participations et créances rattachées	0,00
27	Autres immobilisations financières (2)	0,00
SECTION DE FONCTIONNEMENT – TOTAL		(II) 0,00
011	Charges à caractère général (3)	0,00
012	Charges de personnel et frais assimilés (3)	0,00
014	Atténuations de produits	0,00
015	Revenu minimum d'insertion	0,00
016	Allocation personnalisée d'autonomie	0,00
017	Revenu de solidarité active	0,00
65	Autres charges de gestion courante (3)	0,00
6586	Frais fonctionnement des groupes d'élus	0,00
66	Charges financières	0,00
67	Charges exceptionnelles (3)	0,00

(1) Suivant le niveau de vote retenu par l'assemblée délibérante.

(2) Hors dépenses imputées aux comptes 010 et 018.

(3) Hors dépenses imputées aux comptes 015, 016 et 017.

I – INFORMATIONS GENERALES	I
EXECUTION DU BUDGET DE L'EXERCICE PRECEDENT – RAR RECETTES	C3

DETAIL DES RESTES A REALISER N-1 EN RECETTES

Chap. / art. (1)	Libellé	Titres restant à émettre
SECTION D'INVESTISSEMENT – TOTAL		(III) 0,00
010	Revenu minimum d'insertion	0,00
018	Revenu de solidarité active	0,00
024	Produits des cessions d'immobilisations	0,00
10	Dotations, fonds divers et réserves	0,00
13	Subventions d'investissement (2)	0,00
16	Emprunts et dettes assimilées	0,00
18	Cpte de liaison : affectation (BA,régie)	0,00
20	Immobilisations incorporelles (2)	0,00
204	Subventions d'équipement versées (2)	0,00
21	Immobilisations corporelles (2)	0,00
22	Immobilisations reçues en affectation (2)	0,00
23	Immobilisations en cours (2)	0,00
26	Participations et créances rattachées	0,00
27	Autres immobilisations financières (2)	0,00
SECTION DE FONCTIONNEMENT – TOTAL		(IV) 0,00
70	Prod. services, domaine, ventes diverses	0,00
73	Impôts et taxes	0,00
731	Impositions directes	0,00
74	Dotations, subventions et participations (3)	0,00
75	Autres produits de gestion courante (3)	0,00
013	Atténuations de charges (3)	0,00
015	Revenu minimum d'insertion	0,00
016	Allocation personnalisée d'autonomie	0,00
017	Revenu de solidarité active	0,00
76	Produits financiers	0,00
77	Produits exceptionnels (3)	0,00

(1) Suivant le niveau de vote retenu par l'assemblée délibérante.

(2) Hors recettes imputées aux chapitres 010 et 018.

(3) Hors recettes imputées aux chapitres 015, 016 et 017.

II – PRESENTATION GENERALE DU BUDGET	II
VUE D'ENSEMBLE	A1

		DEPENSES	RECETTES
VOTE	Crédits d'investissement votés au titre du présent budget (y compris le compte 1068) (1)	700 618 389,86	700 618 389,86

+ + +

REPORTS	Restes à réaliser de l'exercice précédent (RAR N-1) (2)	0,00	0,00
	001 Solde d'exécution de la section d'investissement reporté (2)	(si solde négatif) 0,00	(si solde positif) 0,00

= = =

Total de la section d'investissement (3)	700 618 389,86	700 618 389,86
--	----------------	----------------

		DEPENSES	RECETTES
VOTE	Crédits de fonctionnement votés au titre du présent budget (1)	1 460 355 201,06	1 460 355 201,06

+ + +

REPORTS	Restes à réaliser de l'exercice précédent (RAR N-1) (2)	0,00	0,00
	002 Résultat de fonctionnement reporté (2)	(si déficit) 0,00	(si excédent) 0,00

= = =

Total de la section de fonctionnement (4)	1 460 355 201,06	1 460 355 201,06
---	------------------	------------------

TOTAL DU BUDGET (5)	2 160 973 590,92	2 160 973 590,92
-------------------------------	------------------	------------------

TOTAL DES OPERATIONS REELLES ET D'ORDRE DU BUDGET

	DÉPENSES			RECETTES		
	RÉELLES ET MIXTES	ORDRE	TOTAL	RÉELLES ET MIXTES	ORDRE	TOTAL
Crédits d'investissement votés au titre du présent budget	646 428 192,86	54 190 197,00	700 618 389,86	520 364 174,37	180 254 215,49	700 618 389,86
Crédits de fonctionnement votés au titre du présent budget	1 294 850 985,57	165 504 215,49	1 460 355 201,06	1 420 915 004,06	39 440 197,00	1 460 355 201,06
Total budget (hors RAR N-1 et reports)	1 941 279 178,43	219 694 412,49	2 160 973 590,92	1 941 279 178,43	219 694 412,49	2 160 973 590,92

(1) Au budget primitif, les crédits votés correspondent aux crédits votés lors de cette étape budgétaire.

(2) A servir uniquement en cas de reprise des résultats de l'exercice précédent.

Les restes à réaliser de la section de fonctionnement correspondent en dépenses, aux dépenses engagées non mandatées et non rattachées telles qu'elles ressortent de la comptabilité des engagements et en recettes, aux recettes certaines n'ayant pas donné lieu à l'émission d'un titre et non rattachées (R. 3312.9 du CGCT).

Les restes à réaliser de la section d'investissement correspondent en dépenses, aux dépenses engagées non mandatées au 31/12 de l'exercice précédent telles qu'elles ressortent de la comptabilité des engagements et aux recettes certaines n'ayant pas donné lieu à l'émission d'un titre au 31/12 de l'exercice précédent (R. 3312-8 du CGCT).

(3) Total de la section d'investissement = RAR + solde d'exécution reporté + crédits d'investissement votés.

(4) Total de la section de fonctionnement = RAR + résultat reporté + crédits de fonctionnement votés.

(5) Total du budget = total de la section de fonctionnement + total de la section d'investissement.

II – PRESENTATION GENERALE DU BUDGET	II
EQUILIBRE FINANCIER – SECTION D'INVESTISSEMENT	A2.1

DEPENSES D'INVESTISSEMENT

Chap.	Libellé	Pour mémoire budget précédent (1)	Restes à réaliser N-1	Propositions du président sur les crédits de l'exercice	Vote de l'assemblée sur les crédits de l'exercice	TOTAL (= RAR + vote)
010	Revenu minimum d'insertion	0,00	0,00	0,00	0,00	0,00
018	Revenu de solidarité active	0,00	0,00	0,00	0,00	0,00
20	Immobilisations incorporelles (sauf 204) (y compris programmes) (6)	22 066 732,00	0,00	22 988 169,00	30 988 169,00	30 988 169,00
204	Subventions d'équipement versées (6)	152 270 587,42	0,00	136 970 152,86	136 958 152,86	136 958 152,86
21	Immobilisations corporelles (y compris programmes) (6)	27 197 154,00	0,00	27 028 970,00	27 028 970,00	27 028 970,00
22	Immobilisations reçues en affectation (y compris programmes) (3) (6)	0,00	0,00	0,00	0,00	0,00
23	Immobilisations en cours (y compris programmes) (6)	146 594 560,00	0,00	157 495 221,00	157 495 221,00	157 495 221,00
Total des dépenses d'équipement		348 129 033,42	0,00	344 482 512,86	352 470 512,86	352 470 512,86
10	Dotations, fonds divers et réserves	0,00	0,00	0,00	0,00	0,00
13	Subventions d'investissement (6)	0,00	0,00	0,00	0,00	0,00
16	Emprunts et dettes assimilées	287 528 560,00	0,00	292 210 380,00	292 210 380,00	292 210 380,00
18	Cpte de liaison : affectation (BA,régie) (4)	0,00	0,00	0,00	0,00	0,00
26	Participations et créances rattachées	1 200 000,00	0,00	1 000 000,00	1 000 000,00	1 000 000,00
27	Autres immobilisations financières (6)	244 300,00	0,00	247 300,00	247 300,00	247 300,00
020	Dépenses imprévues	150 000,00	0,00	500 000,00	500 000,00	500 000,00
Total des dépenses financières		289 122 860,00	0,00	293 957 680,00	293 957 680,00	293 957 680,00
45...	Total des opé. pour compte de tiers (5)	0,00	0,00	0,00	0,00	0,00
Total des dépenses réelles d'investissement		637 251 893,42	0,00	638 440 192,86	646 428 192,86	646 428 192,86

040	Opérations ordre transf. entre sections (2)	22 430 793,00		38 600 197,00	39 440 197,00	39 440 197,00
041	Opérations patrimoniales (2)	19 000 000,25		14 750 000,00	14 750 000,00	14 750 000,00
Total des dépenses d'ordre d'investissement		41 430 793,25		53 350 197,00	54 190 197,00	54 190 197,00

TOTAL	678 682 686,67	0,00	691 790 389,86	700 618 389,86	700 618 389,86
--------------	-----------------------	-------------	-----------------------	-----------------------	-----------------------

+

D 001 SOLDE D'EXECUTION NEGATIF REPORTE OU ANTICIPE	0,00
--	-------------

=

TOTAL DES DEPENSES D'INVESTISSEMENT CUMULEES	700 618 389,86
---	-----------------------

(1) Voir état I-B pour la comparaison par rapport au budget précédent.

(2) DF 023 = RI 021 ; DI 040 = RF 042 ; RI 040 = DF 042 ; DI 041 = RI 041.

(3) En dépenses, le chapitre 22 retrace les travaux d'investissement réalisés sur les biens reçus en affectation. En recette, il retrace, le cas échéant, l'annulation de tels travaux effectués sur un exercice antérieur.

(4) A servir uniquement lorsque le département effectue une dotation initiale en espèces au profit d'un service public non personnalisé qu'il crée.

(5) Seul le total des opérations pour compte de tiers figure sur cet état (voir le détail en III-A5).

(6) Hors dépenses imputées aux chapitres 010 et 018.

II – PRESENTATION GENERALE DU BUDGET	II
EQUILIBRE FINANCIER – SECTION D'INVESTISSEMENT	A2.2

RECETTES D'INVESTISSEMENT

Chap	Libellé	Pour mémoire budget précédent (1)	Restes à réaliser N-1	Propositions du président sur les crédits de l'exercice	Vote de l'assemblée sur les crédits de l'exercice	TOTAL (= RAR + vote)
010	Revenu minimum d'insertion	0,00	0,00	0,00	0,00	0,00
018	Revenu de solidarité active	0,00	0,00	0,00	0,00	0,00
13	Subventions d'investissement (sauf 138) (9)	37 289 499,00	0,00	38 802 058,30	38 802 058,30	38 802 058,30
16	Emprunts et dettes assimilées (8)	241 380 909,15	0,00	249 152 816,07	257 992 816,07	257 992 816,07
20	Immobilisations incorporelles (sauf 204) (9)	0,00	0,00	0,00	0,00	0,00
204	Subventions d'équipement versées (9)	0,00	0,00	0,00	0,00	0,00
21	Immobilisations corporelles (9)	0,00	0,00	0,00	0,00	0,00
22	Immobilisations reçues en affectation (3) (9)	0,00	0,00	0,00	0,00	0,00
23	Immobilisations en cours (9)	0,00	0,00	0,00	0,00	0,00
Total des recettes d'équipement		278 670 408,15	0,00	287 954 874,37	296 794 874,37	296 794 874,37
10	Dotations, fonds divers et réserves (sauf 1068)	21 800 000,00	0,00	21 800 000,00	21 800 000,00	21 800 000,00
1068	Excédents de fonctionnement capitalisés (6)	0,00	0,00	0,00	0,00	0,00
138	Autres subventions invest. non transf. (9)	0,00	0,00	0,00	0,00	0,00
16	Emprunts et dettes assimilées	200 000 000,00	0,00	200 000 000,00	200 000 000,00	200 000 000,00
18	Cpte de liaison : affectation (BA,régie) (4)	0,00	0,00	0,00	0,00	0,00
26	Participations et créances rattachées	0,00	0,00	0,00	0,00	0,00
27	Autres immobilisations financières (9)	4 300,00	0,00	4 300,00	4 300,00	4 300,00
024	Produits des cessions d'immobilisations	2 824 000,00	0,00	1 765 000,00	1 765 000,00	1 765 000,00
Total des recettes financières		224 628 300,00	0,00	223 569 300,00	223 569 300,00	223 569 300,00
45...	Total des opé. pour le compte de tiers (5)	0,00	0,00	0,00	0,00	0,00
Total des recettes réelles d'investissement		503 298 708,15	0,00	511 524 174,37	520 364 174,37	520 364 174,37

021	Virement de la section de fonctionnement (2)	839 413,77		64 215,49	64 215,49	64 215,49
040	Opérations ordre transf. entre sections (2)	155 544 564,50		165 440 000,00	165 440 000,00	165 440 000,00
041	Opérations patrimoniales (2)	19 000 000,25		14 750 000,00	14 750 000,00	14 750 000,00
Total des recettes d'ordre d'investissement		175 383 978,52		180 254 215,49	180 254 215,49	180 254 215,49

TOTAL	678 682 686,67	0,00	691 778 389,86	700 618 389,86	700 618 389,86
--------------	-----------------------	-------------	-----------------------	-----------------------	-----------------------

+

R 001 SOLDE D'EXECUTION POSITIF REPORTE OU ANTICIPE	0,00
--	-------------

=

TOTAL DES RECETTES D'INVESTISSEMENT CUMULEES	700 618 389,86
---	-----------------------

Pour information :

Il s'agit, pour un budget voté en équilibre, des ressources propres correspondant à l'excédent des recettes réelles de fonctionnement sur les dépenses réelles de fonctionnement Il sert à financer le remboursement du capital de la dette et les nouveaux investissements du département.

**AUTOFINANCEMENT PREVISIONNEL
DÉGAGÉ PAR LA SECTION DE
FONCTIONNEMENT (7)**

126 064 018,49

(1) Voir état I-B pour la comparaison par rapport au budget précédent.

(2) DF 023 = RI 021 ; DI 040 = RF 042 ; RI 040 = DF 042 ; DI 041 = RI 041.

(3) En dépenses, le chapitre 22 retrace les travaux d'investissement réalisés sur les biens reçus en affectation. En recette, il retrace, le cas échéant, l'annulation de tels travaux effectués sur un exercice antérieur.

(4) A servir uniquement lorsque le département effectue une dotation initiale en espèces au profit d'un service public non personnalisé qu'il crée.

(5) Seul le total des opérations pour compte de tiers figure sur cet état (voir le détail en III-A5).

(6) Le compte 1068 n'est pas un chapitre mais un article du chapitre 10.

(7) Solde de l'opération DF 023 + DF 042 – RF 042 ou solde de l'opération RI 021 + RI 040 – DI 040.

(8) Sauf 165, 166 et 16449.

(9) Hors recettes imputées aux chapitres 010 et 018.

II – PRESENTATION GENERALE DU BUDGET	II
EQUILIBRE FINANCIER – SECTION DE FONCTIONNEMENT	A3.1

DEPENSES DE FONCTIONNEMENT

Chap.	Libellé	Pour mémoire budget précédent (1)	Restes à réaliser N-1	Propositions du président sur les crédits de l'exercice	Vote de l'assemblée sur les crédits de l'exercice	TOTAL (= RAR + vote)
011	Charges à caractère général (3)	86 159 859,01	0,00	127 215 732,84	127 255 732,84	127 255 732,84
012	Charges de personnel et frais assimilés (3)	212 742 190,00	0,00	227 929 180,00	228 629 180,00	228 629 180,00
014	Atténuations de produits	31 690 000,00	0,00	29 777 000,00	29 777 000,00	29 777 000,00
015	Revenu minimum d'insertion	76 000,00	0,00	96 000,00	96 000,00	96 000,00
016	Allocation personnalisée d'autonomie	70 827 639,00	0,00	80 189 575,00	80 189 575,00	80 189 575,00
017	Revenu de solidarité active	198 294 222,00	0,00	207 325 817,88	207 325 817,88	207 325 817,88
65	Autres charges de gestion courante (sauf 6586) (3)	567 237 654,72	0,00	598 376 353,31	598 476 353,31	598 476 353,31
6586	Frais fonctionnement des groupes d'élus	483 619,00	0,00	483 619,00	483 619,00	483 619,00
Total des dépenses de gestion courante		1 167 511 183,73	0,00	1 271 393 278,03	1 272 233 278,03	1 272 233 278,03
66	Charges financières	11 754 000,00	0,00	17 750 000,00	17 750 000,00	17 750 000,00
67	Charges exceptionnelles (3)	1 232 450,00	0,00	1 275 207,54	1 275 207,54	1 275 207,54
68	Dotations amortissements et provisions (3)	3 703 000,00	0,00	3 342 500,00	3 342 500,00	3 342 500,00
022	Dépenses imprévues	500 000,00	0,00	250 000,00	250 000,00	250 000,00
Total des dépenses réelles de fonctionnement		1 184 700 633,73	0,00	1 294 010 985,57	1 294 850 985,57	1 294 850 985,57

023	Virement à la section d'investissement (2)	839 413,77	0,00	64 215,49	64 215,49	64 215,49
042	Opérations ordre transf. entre sections (2)	155 544 564,50	0,00	165 440 000,00	165 440 000,00	165 440 000,00
043	Opérations ordre intérieur de la section (2)	0,00	0,00	0,00	0,00	0,00
Total des dépenses d'ordre de fonctionnement		156 383 978,27	0,00	165 504 215,49	165 504 215,49	165 504 215,49

TOTAL	1 341 084 612,00	0,00	1 459 515 201,06	1 460 355 201,06	1 460 355 201,06
--------------	-------------------------	-------------	-------------------------	-------------------------	-------------------------

+

D 002 RESULTAT REPORTE OU ANTICIPE	0,00
---	-------------

=

TOTAL DES DEPENSES DE FONCTIONNEMENT CUMULEES	1 460 355 201,06
--	-------------------------

(1) Voir état I-B pour la comparaison par rapport au budget précédent.

(2) DF 023 = RI 021 ; DI 040 = RF 042 ; RI 040 = DF 042 ; DI 041 = RI 041 ; DF 043 = RF 043.

(3) Hors dépenses imputées aux chapitres 015, 016 et 017.

II – PRESENTATION GENERALE DU BUDGET	II
EQUILIBRE FINANCIER – SECTION DE FONCTIONNEMENT	A3.2

RECETTES DE FONCTIONNEMENT

Chap.	Libellé	Pour mémoire budget précédent (1)	Restes à réaliser N-1	Propositions du président sur les crédits de l'exercice	Vote de l'assemblée sur les crédits de l'exercice	TOTAL (= RAR + vote)
013	Atténuations de charges (4)	1 412 000,00	0,00	1 514 000,00	1 514 000,00	1 514 000,00
015	Revenu minimum d'insertion	0,00	0,00	0,00	0,00	0,00
016	Allocation personnalisée d'autonomie	23 387 105,00	0,00	26 470 707,00	26 470 707,00	26 470 707,00
017	Revenu de solidarité active	4 560 000,00	0,00	4 650 000,00	4 650 000,00	4 650 000,00
70	Prod. services, domaine, ventes diverses	9 894 656,00	0,00	3 822 499,00	3 822 499,00	3 822 499,00
73	Impôts et taxes (sauf 731)	887 358 000,00	0,00	949 361 000,00	949 361 000,00	949 361 000,00
731	Impositions directes	206 757 083,00	0,00	218 306 792,00	218 306 792,00	218 306 792,00
74	Dotations, subventions et participations (4)	167 194 903,00	0,00	187 177 372,06	187 177 372,06	187 177 372,06
75	Autres produits de gestion courante (4)	14 733 241,00	0,00	18 538 334,00	18 538 334,00	18 538 334,00
Total des recettes de gestion courante		1 315 296 988,00	0,00	1 409 840 704,06	1 409 840 704,06	1 409 840 704,06
76	Produits financiers	4 168 000,00	0,00	4 170 000,00	4 170 000,00	4 170 000,00
77	Produits exceptionnels (4)	575 300,00	0,00	474 300,00	474 300,00	474 300,00
78	Reprises amortissements et provisions (4)	425 000,00		6 430 000,00	6 430 000,00	6 430 000,00
Total des recettes réelles de fonctionnement		1 320 465 288,00	0,00	1 420 915 004,06	1 420 915 004,06	1 420 915 004,06

042	Opérations ordre transf. entre sections (2)	22 430 793,00		38 600 197,00	39 440 197,00	39 440 197,00
043	Opérations ordre intérieur de la section (2)	0,00		0,00	0,00	0,00
Total des recettes d'ordre de fonctionnement		22 430 793,00		38 600 197,00	39 440 197,00	39 440 197,00

TOTAL	1 342 896 081,00	0,00	1 459 515 201,06	1 460 355 201,06	1 460 355 201,06
--------------	-------------------------	-------------	-------------------------	-------------------------	-------------------------

+

R 002 RESULTAT REPORTE OU ANTICIPE	0,00
---	-------------

=

TOTAL DES RECETTES DE FONCTIONNEMENT CUMULEES	1 460 355 201,06
--	-------------------------

Pour information :

AUTOFINANCEMENT PREVISIONNEL DÉGAGÉ AU PROFIT DE LA SECTION D'INVESTISSEMENT (3)	126 064 018,49
---	-----------------------

Il s'agit, pour un budget voté en équilibre, des ressources propres correspondant à l'excédent des recettes réelles de fonctionnement sur les dépenses réelles de fonctionnement. Il sert à financer le remboursement du capital de la dette et les nouveaux investissements du département.

(1) Voir état I-B pour la comparaison par rapport au budget précédent.

(2) DF 023 = RI 021 ; DI 040 = RF 042 ; RI 040 = DF 042 ; DI 041 = RI 041 ; DF 043 = RF 043.

(3) Solde de l'opération DF 023 + DF 042 – RF 042 ou solde de l'opération RI 021 + RI 040 – DI 040.

(4) Hors recettes imputées aux chapitres 015, 016 et 017.

II – PRESENTATION GENERALE DU BUDGET	II
BALANCE GENERALE – DEPENSES	B1

DEPENSES D'INVESTISSEMENT (y compris RAR)

INVESTISSEMENT		Opérations réelles (1)	Opérations d'ordre (2)	TOTAL
10	Dotations, fonds divers et réserves	0,00	0,00	0,00
13	Subventions d'investissement (7)	0,00	25 600 197,00	25 600 197,00
16	Emprunts et dettes assimilées (sauf 1688 non budgétaire)	292 210 380,00	0,00	292 210 380,00
18	Cpte de liaison : affectation (BA,régie)	(5) 0,00		0,00
	Total des programmes d'équipement	0,00		0,00
20	Immobilisations incorporelles (sauf 204) (3) (7)	30 988 169,00	200 000,00	31 188 169,00
204	Subventions d'équipement versées (3) (7)	136 958 152,86	0,00	136 958 152,86
21	Immobilisations corporelles (3) (7)	27 028 970,00	250 000,00	27 278 970,00
22	Immobilisations reçues en affectation (3) (7)	(6) 0,00	0,00	0,00
23	Immobilisations en cours (3) (7)	157 495 221,00	14 300 000,00	171 795 221,00
010	Revenu minimum d'insertion	0,00	0,00	0,00
018	Revenu de solidarité active	0,00	0,00	0,00
26	Participations et créances rattachées	1 000 000,00	0,00	1 000 000,00
27	Autres immobilisations financières (7)	247 300,00	0,00	247 300,00
28	Amortissement des immobilisations (reprises)		0,00	0,00
3...	Stocks et en-cours		0,00	0,00
198	Neutralisation des amortissements		13 840 000,00	13 840 000,00
45	Total des opérations pour compte de tiers (4)	0,00	0,00	0,00
481	Charges à rép. sur plusieurs exercices		0,00	0,00
020	Dépenses imprévues	500 000,00		500 000,00
Dépenses d'investissement –Total		646 428 192,86	54 190 197,00	700 618 389,86

+

D 001 SOLDE D'EXECUTION NEGATIF REPORTE OU ANTICIPE	0,00
--	-------------

=

TOTAL DES DEPENSES D'INVESTISSEMENT CUMULEES	700 618 389,86
---	-----------------------

DEPENSES DE FONCTIONNEMENT (y compris RAR)

FONCTIONNEMENT		Opérations réelles (1)	Opérations d'ordre (2)	TOTAL
011	Charges à caractère général (8)	127 255 732,84		127 255 732,84
012	Charges de personnel et frais assimilés (8)	228 629 180,00		228 629 180,00
014	Atténuations de produits	29 777 000,00		29 777 000,00
015	Revenu minimum d'insertion	96 000,00		96 000,00
016	Allocation personnalisée d'autonomie	80 189 575,00		80 189 575,00
017	Revenu de solidarité active	207 325 817,88		207 325 817,88
60	Achats et variation des stocks		0,00	0,00
65	Autres charges de gestion courante (sauf 6586) (8)	598 476 353,31	0,00	598 476 353,31
6586	Frais fonctionnement des groupes d'élus	483 619,00		483 619,00
66	Charges financières	17 750 000,00	0,00	17 750 000,00
67	Charges exceptionnelles (8)	1 275 207,54	0,00	1 275 207,54
68	Dot. aux amortissements et provisions (8)	3 342 500,00	165 440 000,00	168 782 500,00
71	Production stockée (ou déstockage)		0,00	0,00
022	Dépenses imprévues	250 000,00		250 000,00
023	Virement à la section d'investissement		64 215,49	64 215,49
Dépenses de fonctionnement –Total		1 294 850 985,57	165 504 215,49	1 460 355 201,06

+

D 002 RESULTAT REPORTE OU ANTICIPE	0,00
---	-------------

=

TOTAL DES DEPENSES DE FONCTIONNEMENT CUMULEES	1 460 355 201,06
--	-------------------------

(1) Y compris les opérations relatives au rattachement et les opérations d'ordre semi-budgétaire.

(2) Voir la liste des opérations d'ordre de l'instruction budgétaire et comptable M. 52.

(3) Hors chapitres programmes.

(4) Seul le total des opérations pour compte de tiers figure sur cet état (voir le détail en III-A5).

(5) A utiliser uniquement dans le cas où le département effectuerait une dotation initiale au profit d'un service public doté de la seule autonomie financière.

(6) A utiliser uniquement dans le cas où le département effectuerait des dépenses sur des biens affectés.

(7) Hors dépenses imputées aux chapitres 010 et 018.

(8) Hors dépenses imputées aux chapitres 015, 016 et 017.

II – PRESENTATION GENERALE DU BUDGET	II
BALANCE GENERALE – RECETTES	B2

RECETTES D'INVESTISSEMENT (y compris RAR)

INVESTISSEMENT		Opérations réelles (1)	Opérations d'ordre (2)	TOTAL
10	Dotations, fonds divers et réserves (sauf 1068)	21 800 000,00	0,00	21 800 000,00
13	Subventions d'investissement (6)	38 802 058,30	0,00	38 802 058,30
16	Emprunts et dettes assimilées (sauf 1688 non budgétaire)	457 992 816,07	0,00	457 992 816,07
18	Cpte de liaison : affectation (BA,régie)	(4) 0,00		0,00
20	Immobilisations incorporelles (sauf 204) (6)	0,00	4 800 000,00	4 800 000,00
204	Subventions d'équipement versées (6)	0,00	0,00	0,00
21	Immobilisations corporelles (6)	0,00	0,00	0,00
22	Immobilisations reçues en affectation (6)	(5) 0,00	0,00	0,00
23	Immobilisations en cours (6)	0,00	9 950 000,00	9 950 000,00
010	Revenu minimum d'insertion	0,00	0,00	0,00
018	Revenu de solidarité active	0,00	0,00	0,00
26	Participations et créances rattachées	0,00	0,00	0,00
27	Autres immobilisations financières (6)	4 300,00	0,00	4 300,00
3...	<i>Stocks et en-cours</i>		0,00	0,00
28	<i>Amortissement des immobilisations</i>		162 000 000,00	162 000 000,00
45	Opérations pour compte de tiers (3)	0,00	0,00	0,00
481	<i>Charges à rép. sur plusieurs exercices</i>		3 440 000,00	3 440 000,00
021	<i>Virement de la section de fonctionnement</i>		64 215,49	64 215,49
024	Produits des cessions d'immobilisations	1 765 000,00		1 765 000,00
Recettes d'investissement –Total		520 364 174,37	180 254 215,49	700 618 389,86

+

R 001 SOLDE D'EXECUTION POSITIF REPORTE OU ANTICIPE	0,00
--	-------------

+

R 1068 AFFECTATION DU RESULTAT	0,00
---------------------------------------	-------------

=

TOTAL DES RECETTES D'INVESTISSEMENT CUMULEES	700 618 389,86
---	-----------------------

RECETTES DE FONCTIONNEMENT (y compris RAR)

FONCTIONNEMENT		Opérations réelles (1)	Opérations d'ordre (2)	TOTAL
013	Atténuations de charges (7)	1 514 000,00		1 514 000,00
015	Revenu minimum d'insertion	0,00		0,00
016	Allocation personnalisée d'autonomie	26 470 707,00		26 470 707,00
017	Revenu de solidarité active	4 650 000,00		4 650 000,00
60	<i>Achats et variation des stocks</i>		0,00	0,00
70	Prod. services, domaine, ventes diverses	3 822 499,00		3 822 499,00
71	<i>Production stockée (ou déstockage)</i>		0,00	0,00
72	<i>Production immobilisée</i>		0,00	0,00
73	Impôts et taxes (sauf 731)	949 361 000,00		949 361 000,00
731	Impositions directes	218 306 792,00		218 306 792,00
74	Dotations, subventions et participations (7)	187 177 372,06		187 177 372,06
75	Autres produits d'activités (7)	18 538 334,00	0,00	18 538 334,00
76	Produits financiers	4 170 000,00	0,00	4 170 000,00
77	Produits exceptionnels (7)	474 300,00	39 440 197,00	39 914 497,00
78	Reprise sur amortissements et provisions (7)	6 430 000,00	0,00	6 430 000,00
79	<i>Transferts de charges</i>		0,00	0,00
Recettes de fonctionnement –Total		1 420 915 004,06	39 440 197,00	1 460 355 201,06

+

R 002 RESULTAT REPORTE OU ANTICIPE	0,00
---	-------------

=

TOTAL DES RECETTES DE FONCTIONNEMENT CUMULEES	1 460 355 201,06
--	-------------------------

(1) Y compris les opérations relatives au rattachement et les opérations d'ordre semi-budgétaire.

(2) Voir la liste des opérations d'ordre de l'instruction budgétaire et comptable M. 52.

(3) Seul le total des opérations pour compte de tiers figure sur cet état (voir le détail en III-A5).

Département de l'Essonne - Budget principal - BP - 2023

- (4) A utiliser uniquement dans le cas où le département effectuerait une dotation initiale au profit d'un service public doté de la seule autonomie financière.
- (5) A utiliser uniquement dans le cas où le département effectuerait des dépenses sur des biens affectés.
- (6) Hors recettes imputées aux chapitres 010 et 018.
- (7) Hors recettes imputées aux chapitres 015, 016 et 017.

III – VOTE DU BUDGET	III
SECTION D'INVESTISSEMENT – VUE D'ENSEMBLE	A

DEPENSES

Nature	Pour mémoire budget précédent (1)	RAR N-1 I	Propositions du président sur les crédits de l'exercice	Vote de l'assemblée sur les crédits de l'exercice (2) II	Pour information Crédits gérés dans le cadre d'une AP	Pour information Crédits gérés hors AP	TOTAL (RAR N-1 + Vote) III = I + II
TOTAL	678 682 686,67	0,00	691 790 389,86	700 618 389,86	310 291 963,86	390 326 426,00	700 618 389,86
Dépenses des équipements départementaux (total) (détail de III-A1.1 à III-A1.5)	195 858 446,00	0,00	207 512 360,00	215 512 360,00	208 272 560,00	7 239 800,00	215 512 360,00
- Non individualisées en programmes d'équipement (détail en III-A1.1)	195 858 446,00	0,00	207 512 360,00	215 512 360,00	208 272 560,00	7 239 800,00	215 512 360,00
- Individualisées en programmes d'équipement (liste des programmes en III-A1.3, détail en III-A1.4 et en III A1.5)	0,00	0,00	0,00	0,00	0,00	0,00	0,00
- 010 Revenu minimum d'insertion (détail en III-A1.2)	0,00	0,00	0,00	0,00	0,00	0,00	0,00
- 018 Revenu de solidarité active (détail en III-A1.2)	0,00	0,00	0,00	0,00	0,00	0,00	0,00
Dépenses des équipements non départementaux (détail en III-A2)	152 270 587,42	0,00	136 970 152,86	136 958 152,86	101 819 403,86	35 138 749,00	136 958 152,86
Dépenses financières (détail en III-A3)	289 122 860,00	0,00	293 957 680,00	293 957 680,00		293 957 680,00	293 957 680,00
Opérations pour compte de tiers (détail en III-A5)	0,00	0,00	0,00	0,00	0,00	0,00	0,00
040 Opérations ordre transf. entre sections (détail en III-A6)	22 430 793,00		38 600 197,00	39 440 197,00		39 440 197,00	39 440 197,00
041 Opérations patrimoniales (détail en III-A7)	19 000 000,25		14 750 000,00	14 750 000,00		14 750 000,00	14 750 000,00

D001 Solde d'exécution négatif reporté ou anticipé (3)	0,00
---	-------------

Total des dépenses d'investissement cumulées	700 618 389,86
---	-----------------------

(1) Voir état I-B pour le contenu du budget précédent.

(2) Il s'agit des nouveaux crédits votés lors de la présente délibération, hors RAR.

(3) Le solde d'exécution reporté est le résultat constaté de l'exercice précédent qui fait l'objet d'un report et non d'un vote de l'assemblée délibérante.

III – VOTE DU BUDGET	III
SECTION D'INVESTISSEMENT – VUE D'ENSEMBLE	A

RECETTES

Nature	Pour mémoire budget précédent	RAR N-1 I	Propositions du président sur les crédits de l'exercice	Vote de l'assemblée sur les crédits de l'exercice (2) II	TOTAL (RAR N-1 + Vote) III = I + II
TOTAL	678 682 686,67	0,00	691 778 389,86	700 618 389,86	700 618 389,86
Recettes d'équipements départementaux et non départementaux (détail en III-A4.1)	278 670 408,15	0,00	287 954 874,37	296 794 874,37	296 794 874,37
010 Revenu minimum d'insertion (détail en III-A4.2)	0,00	0,00	0,00	0,00	0,00
018 Revenu de solidarité active (détail en III-A4.2)	0,00	0,00	0,00	0,00	0,00
Opérations pour compte de tiers (détail en III-A5)	0,00	0,00	0,00	0,00	0,00
Recettes financières (détail en III-A4.3) (sauf 1068)	224 628 300,00	0,00	223 569 300,00	223 569 300,00	223 569 300,00
040 Opérations ordre transf. entre sections (détail en III-A6)	155 544 564,50	0,00	165 440 000,00	165 440 000,00	165 440 000,00
041 Opérations patrimoniales (détail en III-A7)	19 000 000,25	0,00	14 750 000,00	14 750 000,00	14 750 000,00
021 Virement de la section de fonctionnement	839 413,77	0,00	64 215,49	64 215,49	64 215,49

R001 Solde d'exécution positif reporté ou anticipé (3)	0,00
---	-------------

Affectation au compte 1068 (4)	0,00
---------------------------------------	-------------

Total des recettes d'investissement cumulées	700 618 389,86
---	-----------------------

(1) Voir état I-B pour le contenu du budget précédent.

(2) Il s'agit des nouveaux crédits votés lors de la présente délibération, hors RAR.

(3) Le solde d'exécution reporté est le résultat constaté de l'exercice précédent qui fait l'objet d'un report et non d'un vote de l'assemblée délibérante.

(4) Le montant inscrit doit être conforme à la délibération d'affectation du résultat. Ce montant ne fait donc pas l'objet d'un nouveau vote.

III – VOTE DU BUDGET	III
SECTION D'INVESTISSEMENT Equipements départementaux – Dépenses non individualisées	A1.1

DEPENSES NON INDIVIDUALISEES EN PROGRAMMES D'EQUIPEMENT (hors RMI et RSA)

Chap. / art. (1)	Libellé	Pour mémoire budget précédent	RAR N-1	Propositions du président sur les crédits de l'exercice	Vote de l'assemblée sur les crédits de l'exercice	Pour information	
						Crédits gérés dans le cadre d'une AP	Crédits gérés hors AP
TOTAL		195 858 446,00	0,00	207 512 360,00	215 512 360,00	208 272 560,00	7 239 800,00
20	Immobilisations incorporelles (sauf 204)	22 066 732,00	0,00	22 988 169,00	30 988 169,00	29 856 119,00	1 132 050,00
2031	Frais d'études	12 690 602,00	0,00	14 691 015,00	22 691 015,00		
2033	Frais d'insertion	89 000,00	0,00	17 200,00	17 200,00		
2051	Concessions, droits similaires	9 232 130,00	0,00	8 209 954,00	8 209 954,00		
208	Autres immobilisations incorporelles	55 000,00	0,00	70 000,00	70 000,00		
21	Immobilisations corporelles	27 197 154,00	0,00	27 028 970,00	27 028 970,00	25 144 220,00	1 884 750,00
2111	Terrains nus	1 750 000,00	0,00	100 000,00	100 000,00		
2115	Terrains bâtis	1 000 000,00	0,00	1 128 020,00	1 128 020,00		
2117	Bois et forêts	250 000,00	0,00	100 000,00	100 000,00		
2118	Autres terrains	800 000,00	0,00	800 000,00	800 000,00		
2121	Plantations d'arbres et d'arbustes	150 000,00	0,00	125 000,00	125 000,00		
2128	Autres agencements et aménagements	1 262 000,00	0,00	1 436 000,00	1 436 000,00		
21311	Bâtiments administratifs	1 000 000,00	0,00	1 380 000,00	1 380 000,00		
2151	Réseaux de voirie	800 000,00	0,00	400 000,00	400 000,00		
2153	Réseaux divers	200 000,00	0,00	0,00	0,00		
2157	Matériel et outillage technique	2 330 010,00	0,00	2 130 200,00	2 130 200,00		
216	Collections et oeuvres d'art	45 000,00	0,00	65 000,00	65 000,00		
2181	Install. générales, agencements	600 000,00	0,00	480 000,00	480 000,00		
2182	Matériel de transport	884 000,00	0,00	889 000,00	889 000,00		
21831	Matériel informatique scolaire	9 794 000,00	0,00	11 547 800,00	11 547 800,00		
21838	Autre matériel informatique	1 778 000,00	0,00	1 759 000,00	1 759 000,00		
21841	Matériel de bureau et mobilier scolaire	2 550 000,00	0,00	2 450 000,00	2 450 000,00		
21848	Autres matériels de bureau et mobiliers	535 240,00	0,00	646 100,00	646 100,00		
2185	Matériel de téléphonie	263 000,00	0,00	365 900,00	365 900,00		
2188	Autres immobilisations corporelles	1 205 904,00	0,00	1 226 950,00	1 226 950,00		
22	Immobilisations reçues en affectation	0,00	0,00	0,00	0,00	0,00	0,00
23	Immobilisations en cours	146 594 560,00	0,00	157 495 221,00	157 495 221,00	153 272 221,00	4 223 000,00
2312	Agencements et aménagements de terrains	3 578 000,00	0,00	4 339 600,00	4 339 600,00		
231311	Bâtiments administratifs	575 000,00	0,00	225 000,00	225 000,00		
231312	Bâtiments scolaires	6 250 000,00	0,00	25 805 600,00	25 805 600,00		
231313	Bâtiments sociaux et médico-sociaux	2 145 560,00	0,00	1 868 520,00	1 868 520,00		
231314	Bâtiments culturels et sportifs	5 100 000,00	0,00	1 309 639,00	1 309 639,00		
231318	Autres bâtiments publics	12 250 000,00	0,00	14 853 000,00	14 853 000,00		
231351	Bâtiments publics	524 000,00	0,00	883 000,00	883 000,00		
2314	Constructions sur sol d'autrui	1 500 000,00	0,00	550 000,00	550 000,00		
23151	Réseaux de voirie	51 515 000,00	0,00	56 712 500,00	56 712 500,00		
2316	Restaur. des collections oeuvres art	226 000,00	0,00	270 000,00	270 000,00		
2317312	Bâtiments scolaires	37 980 000,00	0,00	31 585 000,00	31 585 000,00		
23181	Installations générales, agencements et	100 000,00	0,00	10 000,00	10 000,00		
232	Immobilisations incorporelles en cours	750 000,00	0,00	600 000,00	600 000,00		
238	Avances commandes immo corporelles	24 101 000,00	0,00	18 483 362,00	18 483 362,00		

(1) Détailler les articles conformément au plan de comptes.

III – VOTE DU BUDGET	III
SECTION D'INVESTISSEMENT Equipements départementaux – RMI / RSA - Dépenses	A1.2

RMI DEPENSES

Chap. / art. (1)	Libellé	Pour mémoire budget précédent	RAR N-1	Propositions du président sur les crédits de l'exercice	Vote de l'assemblée sur les crédits de l'exercice	Pour information	
						Crédits gérés dans le cadre d'une AP	Crédits gérés hors AP
010	Revenu minimum d'insertion	0,00	0,00	0,00	0,00	0,00	0,00

(1) Détailler les articles conformément au plan de comptes.

RSA DEPENSES

Chap. / art. (1)	Libellé	Pour mémoire budget précédent	RAR N-1	Propositions du président sur les crédits de l'exercice	Vote de l'assemblée sur les crédits de l'exercice	Pour information	
						Crédits gérés dans le cadre d'une AP	Crédits gérés hors AP
018	Revenu de solidarité active	0,00	0,00	0,00	0,00	0,00	0,00

(1) Détailler les articles conformément au plan de comptes.

III – VOTE DU BUDGET	III
SECTION D'INVESTISSEMENT	
EQUIPEMENTS DEPARTEMENTAUX – VUE D'ENSEMBLE DES PROGRAMMES D'EQUIPEMENT	A 1.3

Vue d'ensemble des chapitres de programmes d'équipement (1)

N° progr.	Libellé du programme	N° AP (2)	Pour mémoire réalisations cumulées au 01/01/N	RAR N-1	Propositions du président sur les crédits de l'exercice	Vote de l'assemblée sur les crédits de l'exercice	Pour information	
							Crédits gérés dans le cadre d'une AP	Crédits gérés hors AP
TOTAL			0,00	0,00	0,00	0,00	0,00	0,00

(1) Les programmes d'équipement afférents ou non à une AP sont présentés individuellement en détail en III-A1.4 et en III-A1.5.

(2) Colonne à renseigner uniquement lorsque le programme d'équipement est afférent à une AP.

III – VOTE DU BUDGET	III
SECTION D'INVESTISSEMENT – EQUIPEMENTS DEPARTEMENTAUX	A1.4

Cet état ne contient pas d'information.

III – VOTE DU BUDGET	III
SECTION D'INVESTISSEMENT – EQUIPEMENTS DEPARTEMENTAUX	A1.5

Cet état ne contient pas d'information.

III – VOTE DU BUDGET	III
SECTION D'INVESTISSEMENT EQUIPEMENTS NON DEPARTEMENTAUX – DEPENSES	A2

SUBVENTIONS D'EQUIPEMENT A VERSER (hors RMI et RSA)

Chap. / art. (1)	Libellé	Pour mémoire budget précédent	RAR N-1	Propositions du président	Vote de l'assemblée
204	Subventions d'équipement versées (2)	152 270 587,42	0,00	136 970 152,86	136 958 152,86
204112	Subv. Etat : Bâtiments, installations	400 000,00	0,00	0,00	0,00
204113	Subv. Etat : Projet infrastructure	5 000 000,00	0,00	7 500 000,00	7 500 000,00
204141	Subv.Cne : Bien mobilier, matériel	3 193 382,00	0,00	4 138 388,00	4 138 388,00
204142	Subv.Cne : Bâtiments, installations	46 074 563,87	0,00	42 487 393,00	42 487 393,00
204143	Subv.Cne : Projet infrastructure	300 000,00	0,00	300 000,00	300 000,00
204152	Subv. Grpt : Bâtiments, installations	2 700 000,00	0,00	2 700 000,00	2 700 000,00
2041781	Autres EPL: Bien mobilier, matériel	24 923 764,00	0,00	26 050 150,00	26 050 150,00
2041782	Autres EPL: Bâtiments, installations	24 935 764,16	0,00	22 443 819,48	22 443 819,48
204181	Autres org pub - Biens mob, mat, études	207 423,00	0,00	360 000,00	360 000,00
204182	Autres org pub - Bât. et installations	5 678 157,54	0,00	6 054 917,00	6 054 917,00
20421	Privé : Bien mobilier, matériel	2 036 516,04	0,00	1 119 419,00	1 105 409,00
20422	Privé : Bâtiments, installations	36 675 516,81	0,00	23 670 566,38	23 672 576,38
20431	Subv.Scol : Bien mobilier, matériel	145 500,00	0,00	145 500,00	145 500,00

(1) Détailler les articles utilisés conformément au plan de comptes.

(2) Dépenses relatives au compte 204 sauf celles relatives au RMI et au RSA (voir état III-A1.2).

III – VOTE DU BUDGET	III
SECTION D'INVESTISSEMENT – DEPENSES FINANCIERES	A3

Dépenses financières

Chap./ art. (1)	Libellé	Pour mémoire budget précédent	RAR N-1	Propositions du président	Vote de l'assemblée
DEPENSES TOTALES		289 122 860,00	0,00	293 957 680,00	293 957 680,00
10	Dotations, fonds divers et réserves	0,00	0,00	0,00	0,00
13	Subventions d'investissement	0,00	0,00	0,00	0,00
1322	Subv. non transf. Régions	0,00	0,00	0,00	0,00
16	Emprunts et dettes assimilées	287 528 560,00	0,00	292 210 380,00	292 210 380,00
16311	Emprunt obligataire remboursable in fine	40 000 000,00	0,00	25 000 000,00	25 000 000,00
1641	Emprunts en euros	38 426 000,00	0,00	56 167 819,00	56 167 819,00
16441	Opérations afférentes à l'emprunt	7 750 000,00	0,00	9 690 000,00	9 690 000,00
16449	Opérations de tirage ligne trésorerie	162 180 000,00	0,00	154 430 000,00	154 430 000,00
166	Refinancement de dette	37 820 000,00	0,00	45 570 000,00	45 570 000,00
16871	Dettes - Etat, établissements nationaux	1 260 859,00	0,00	1 260 860,00	1 260 860,00
16874	Dettes - Communes	1,00	0,00	1,00	1,00
16878	Dettes - Autres organismes, particuliers	91 700,00	0,00	91 700,00	91 700,00
18	Cpte de liaison : affectation (BA,régie)	0,00	0,00	0,00	0,00
26	Participations et créances rattachées	1 200 000,00	0,00	1 000 000,00	1 000 000,00
261	Titres de participation	1 200 000,00	0,00	1 000 000,00	1 000 000,00
27	Autres immobilisations financières	244 300,00	0,00	247 300,00	247 300,00
2748	Autres prêts	3 300,00	0,00	3 300,00	3 300,00
275	Dépôts et cautionnements versés	241 000,00	0,00	244 000,00	244 000,00
020	Dépenses imprévues	150 000,00		500 000,00	500 000,00

(1) Détailler les articles utilisés conformément au plan de comptes.

III – VOTE DU BUDGET	III
SECTION D'INVESTISSEMENT – RECETTES D'EQUIPEMENT	A4.1

RECETTES D'EQUIPEMENT – Détail des chapitres
Financement des équipements départementaux et non départementaux (hors RMI et RSA)

Chap./art. (1)	Libellé	Pour mémoire budget précédent	RAR N-1	Propositions du président	Vote de l'assemblée
	TOTAL	278 670 408,15	0,00	287 954 874,37	296 794 874,37
13	Subventions d'investissement (sauf 138)	37 289 499,00	0,00	38 802 058,30	38 802 058,30
1311	Subv. transf. Etat et établ. nationaux	390 227,00	0,00	31 000,00	31 000,00
1312	Subv. transf. Régions	10 000,00	0,00	0,00	0,00
1316	Subv. transf. Autres E.P.L.	18 000 000,00	0,00	18 300 000,00	18 300 000,00
1318	Autres subventions d'équipement transf.	0,00	0,00	0,00	0,00
1321	Subv. non transf. Etat, établ. nationaux	4 060 000,00	0,00	3 935 700,00	3 935 700,00
1322	Subv. non transf. Régions	4 911 500,00	0,00	5 672 900,00	5 672 900,00
1326	Subv. non transf. Autres E.P.L.	10 000,00	0,00	0,00	0,00
1328	Autres subventions d'équip. non transf.	580 000,00	0,00	93 000,00	93 000,00
1332	Dot. Dép. équip. Collèges transférables	6 960 300,00	0,00	6 960 300,00	6 960 300,00
1336	Dot. soutien investissement départements	2 117 472,00	0,00	3 809 158,30	3 809 158,30
1345	Amendes radars automatiques et de police	250 000,00	0,00	0,00	0,00
16	Emprunts et dettes assimilées (3)	241 380 909,15	0,00	249 152 816,07	257 992 816,07
1641	Emprunts en euros	241 380 909,15	0,00	249 152 816,07	257 992 816,07
20	Immobilisations incorporelles (2)	0,00	0,00	0,00	0,00
204	Subventions d'équipement versées (2)	0,00	0,00	0,00	0,00
21	Immobilisations corporelles (2)	0,00	0,00	0,00	0,00
22	Immobilisations reçues en affectation (2)	0,00	0,00	0,00	0,00
23	Immobilisations en cours (2)	0,00	0,00	0,00	0,00

(1) Détailler les articles utilisés conformément au plan de comptes.

(2) Exceptionnellement, les comptes 20, 204, 21, 22 et 23 sont en recettes réelles en cas de réduction ou d'annulation de mandats donnant lieu à reversement.

(3) Sauf 165, 166 et 16449.

III – VOTE DU BUDGET	III
SECTION D'INVESTISSEMENT – RMI / RSA - RECETTES	A4.2

RECETTES RMI

Chap./ art. (1)	Libellé	Pour mémoire budget précédent	RAR N-1	Propositions du président	Vote de l'assemblée
010	Revenu minimum d'insertion	0,00	0,00	0,00	0,00

(1) Détailler les articles utilisés conformément au plan de comptes.

RECETTES RSA

Chap./ art. (1)	Libellé	Pour mémoire budget précédent	RAR N-1	Propositions du président	Vote de l'assemblée
018	Revenu de solidarité active	0,00	0,00	0,00	0,00

(1) Détailler les articles utilisés conformément au plan de comptes.

III – VOTE DU BUDGET	III
SECTION D'INVESTISSEMENT – RECETTES FINANCIERES	A4.3

Recettes financières

Chap. / art. (1)	Libellé	Pour mémoire budget précédent	RAR N-1	Propositions du président	Vote de l'assemblée
	TOTAL	224 628 300,00	0,00	223 569 300,00	223 569 300,00
10	Dotations, fonds divers et réserves	21 800 000,00	0,00	21 800 000,00	21 800 000,00
10222	FCTVA	21 800 000,00	0,00	21 800 000,00	21 800 000,00
1068	Excédents de fonctionnement capitalisés	0,00	0,00	0,00	0,00
138	Autres subventions invest. non transf.	0,00	0,00	0,00	0,00
16	Emprunts et dettes assimilées	200 000 000,00	0,00	200 000 000,00	200 000 000,00
16449	Opérations de tirage ligne trésorerie	162 180 000,00	0,00	154 430 000,00	154 430 000,00
166	Refinancement de dette	37 820 000,00	0,00	45 570 000,00	45 570 000,00
18	Cpte de liaison : affectation (BA,régie)	0,00	0,00	0,00	0,00
26	Participations et créances rattachées	0,00	0,00	0,00	0,00
27	Autres immobilisations financières	4 300,00	0,00	4 300,00	4 300,00
2748	Autres prêts	3 300,00	0,00	3 300,00	3 300,00
275	Dépôts et cautionnements versés	1 000,00	0,00	1 000,00	1 000,00
024	Produits des cessions d'immobilisations	2 824 000,00	0,00	1 765 000,00	1 765 000,00

(1) Détailler les articles utilisés conformément au plan de comptes.

III – VOTE DU BUDGET	III
SECTION D'INVESTISSEMENT – OPERATIONS POUR LE COMPTE DE TIERS	A5

RECAPITULATIF DES OPERATIONS POUR LE COMPTE DE TIERS (1)

Chap. (4)	Libellé	Pour mémoire réalisations cumulées de l'opération au 01/01/N (2)	RAR N-1	Propositions du président	Vote de l'assemblée
	TOTAL DEPENSES (3) (4)	0,00	0,00	0,00	0,00
	TOTAL RECETTES (3) (4)	0,00	0,00	0,00	0,00

(1) Voir le détail des opérations pour compte de tiers en annexe en IV-B5.

(2) Ensemble des réalisations connues à la date de vote.

(3) Les recettes sont égales aux dépenses de chaque opération sous mandat. Pour les opérations gérées sur plusieurs années, l'opération peut être déséquilibrée au titre d'un exercice. Toutefois cette opération doit être équilibrée à sa clôture.

(4) Présenter une ligne par opération pour compte de tiers.

III – VOTE DU BUDGET				III
SECTION D'INVESTISSEMENT				
OPERATIONS D'ORDRE DE TRANSFERT ENTRE SECTIONS				A6
Chap. /art. (1)	Libellé	Pour mémoire budget précédent	Propositions du président	Vote de l'assemblée
040	DEPENSES (2)	22 430 793,00	38 600 197,00	39 440 197,00
13911	Sub. transf cpte rés. Etat, étab. Nat.	332 648,00	332 658,00	332 658,00
13912	Sub. transf cpte résultat. Régions	210 203,00	210 203,00	210 203,00
13913	Sub. transf cpte résultat. Départements	13 107,00	13 107,00	13 107,00
13914	Sub. transf cpte résultat. Communes	37 768,00	37 768,00	37 768,00
13916	Sub. transf cpte résultat. Autres EPL	13 137 067,00	15 658 946,00	15 658 946,00
13931	Sub. transf cpte résultat. D.G.E.	1 700 000,00	1 700 000,00	1 700 000,00
13932	Sub. transf cpte résultat. DDEC	7 000 000,00	7 000 000,00	7 000 000,00
13936	Dot. soutien investissement départements	0,00	647 515,00	647 515,00
198	Neutralisation des amortissements	0,00	13 000 000,00	13 840 000,00
040	RECETTES (2)	155 544 564,50	165 440 000,00	165 440 000,00
28031	Frais d'études	468 183,04	0,00	0,00
28033	Frais d'insertion	216,00	0,00	0,00
2804111	Subv. Etat : Bien mobilier, matériel	1 537,00	0,00	0,00
2804112	Subv. Etat : Bâtiments, installations	1 346 621,95	0,00	0,00
2804122	Subv. Régions : Bâtiments, installations	686 016,00	0,00	0,00
2804131	Subv. Dpt : Bien mobilier, matériel	20 142,75	0,00	0,00
2804141	Subv.Cne : Bien mobilier, matériel	1 027 869,54	0,00	0,00
2804142	Subv.Cne : Bâtiments, installations	44 267 577,13	0,00	0,00
2804143	Subv.Cne : Projet infrastructure	13 333,00	0,00	0,00
2804152	Subv. Grpt : Bâtiments, installations	162 694,32	0,00	0,00
2804162	Subv. SPIC : Bâtiments, installations	2 167 021,32	0,00	0,00
28041721	CCAS : Bien mobilier, matériel	3 050,00	0,00	0,00
28041722	CCAS : Bâtiments, installations	3 701,00	0,00	0,00
28041781	Autres EPL: Bien mobilier, matériel	9 896 063,24	0,00	0,00
28041782	Autres EPL: Bâtiments, installations	4 349 796,10	0,00	0,00
2804181	Autres org pub - Biens mob, mat, études	1 963 791,80	0,00	0,00
2804182	Autres org pub - Bât. et installations	7 206 601,46	0,00	0,00
2804183	Autres org pub-Proj infrastructure int nat.	5 141,00	0,00	0,00
280421	Privé - Biens mob., matériel et études	1 630 763,88	0,00	0,00
280422	Privé - Bâtiments et installations	34 496 183,00	162 000 000,00	162 000 000,00
280431	Subv.Scol : Bien mobilier, matériel	122 222,00	0,00	0,00
280432	Subv.Scol : Bâtiments, installations	496 264,52	0,00	0,00
2804412	Sub nat org pub - Bât. et installations	1 429 022,00	0,00	0,00
28051	Concessions et droits similaires	4 278 363,00	0,00	0,00
2808	Autres immobilisations incorporelles	397 359,56	0,00	0,00
28121	Plantations d'arbres et d'arbustes	100 228,00	0,00	0,00
281311	Bâtiments administratifs	1 849 242,00	0,00	0,00
281312	Bâtiments scolaires	5 660 059,09	0,00	0,00
281313	Bâtiments sociaux et médico-sociaux	3 188 252,00	0,00	0,00
281314	Bâtiments culturels et sportifs	531 654,00	0,00	0,00
281318	Autres bâtiments publics	1 236 677,00	0,00	0,00
281328	Autres bâtiments privés	35 063,00	0,00	0,00
281351	Bâtiments publics	131 208,00	0,00	0,00
2814	Constructions sur sol d'autrui	344 637,55	0,00	0,00
28153	Réseaux divers	0,00	0,00	0,00
28157	Matériel et outillage techniques	1 505 253,09	0,00	0,00
2817312	Bâtiments scolaires (m. à dispo)	11 792 662,00	0,00	0,00
2817314	Bâtiments culturels et sportifs (m. à di	11 185,00	0,00	0,00
28181	Installations générales, aménagt divers	564 217,68	0,00	0,00
28182	Matériel de transport	1 126 719,57	0,00	0,00
281831	Matériel informatique scolaire	3 130 233,07	0,00	0,00
281838	Autre matériel informatique	1 831 276,10	0,00	0,00
281841	Matériel de bureau et mobilier scolaire	1 215 562,44	0,00	0,00
281848	Autres matériels de bureau et mobiliers	718 449,33	0,00	0,00
28185	Matériel de téléphonie	44 941,00	0,00	0,00
28188	Autres immo. corporelles	647 509,97	0,00	0,00
4815	Charges liées à crise sanitaire Covid-19	3 440 000,00	3 440 000,00	3 440 000,00

(1) Détailler les articles utilisés conformément au plan de comptes.

(2) DI 040 = RF 042 ; RI 040 = DF 042.

III – VOTE DU BUDGET				III
SECTION D'INVESTISSEMENT – OPERATIONS PATRIMONIALES				A7
Chap. /art. (1)	Libellé	Pour mémoire budget précédent	Propositions du président	Vote de l'assemblée
041	DEPENSES (2)	19 000 000,25	14 750 000,00	14 750 000,00
2051	Concessions, droits similaires	200 000,00	200 000,00	200 000,00
21311	Bâtiments administratifs	1 000 000,00	250 000,00	250 000,00
21838	Autre matériel informatique	0,00	0,00	0,00
231312	Bâtiments scolaires	5 380 000,00	5 000 000,00	5 000 000,00
231314	Bâtiments culturels et sportifs	4 800 000,00	4 800 000,00	4 800 000,00
231351	Bâtiments publics	3 000 000,00	0,00	0,00
23151	Réseaux de voirie	0,00	500 000,00	500 000,00
2317312	Bâtiments scolaires	4 620 000,00	4 000 000,00	4 000 000,00
2748	Autres prêts	0,25	0,00	0,00
041	RECETTES (2)	19 000 000,25	14 750 000,00	14 750 000,00
1318	Autres subventions d'équipement transf.	0,00	0,00	0,00
2031	Frais d'études	4 800 000,00	4 800 000,00	4 800 000,00
2033	Frais d'insertion	3 000 000,00	0,00	0,00
2312	Agencements et aménagements de terrains	200 000,00	200 000,00	200 000,00
238	Avances commandes immo corporelles	11 000 000,00	9 750 000,00	9 750 000,00
261	Titres de participation	0,25	0,00	0,00

(1) Détailler les articles utilisés conformément au plan de comptes.

(2) Les dépenses sont égales aux recettes.

III – VOTE DU BUDGET	III
SECTION DE FONCTIONNEMENT – VUE D'ENSEMBLE	B

DEPENSES

Chap.	Libellé	Pour mémoire budget précédent (1)	RAR N-1	Propositions du président sur les crédits de l'exercice	Vote de l'assemblée sur les crédits de l'exercice (2)	Pour information Crédits gérés dans le cadre d'une AE	Pour information Crédits gérés hors AE	TOTAL (RAR N-1 + Vote)
DEPENSES DE L'EXERCICE (Détail en III-B1)		1 341 084 612,00	0,00	1 459 515 201,06	1 460 355 201,06	53 797 809,00	1 406 557 392,06	1 460 355 201,06
011	Charges à caractère général (4)	86 159 859,01	0,00	127 215 732,84	127 255 732,84	1 962 000,00	125 293 732,84	127 255 732,84
012	Charges de personnel et frais assimilés (4)	212 742 190,00	0,00	227 929 180,00	228 629 180,00		228 629 180,00	228 629 180,00
014	Atténuations de produits	31 690 000,00	0,00	29 777 000,00	29 777 000,00		29 777 000,00	29 777 000,00
015	Revenu minimum d'insertion	76 000,00	0,00	96 000,00	96 000,00	0,00	96 000,00	96 000,00
016	Allocation personnalisée d'autonomie	70 827 639,00	0,00	80 189 575,00	80 189 575,00	0,00	80 189 575,00	80 189 575,00
017	Revenu de solidarité active	198 294 222,00	0,00	207 325 817,88	207 325 817,88	8 597 035,00	198 728 782,88	207 325 817,88
65	Autres charges de gestion courante (sauf 6586) (4)	567 237 654,72	0,00	598 376 353,31	598 476 353,31	43 238 774,00	555 237 579,31	598 476 353,31
6586	Frais fonctionnement des groupes d'élus	483 619,00	0,00	483 619,00	483 619,00		483 619,00	483 619,00
66	Charges financières	11 754 000,00	0,00	17 750 000,00	17 750 000,00		17 750 000,00	17 750 000,00
67	Charges exceptionnelles (4)	1 232 450,00	0,00	1 275 207,54	1 275 207,54		1 275 207,54	1 275 207,54
68	Dotations amortissements et provisions (4)	3 703 000,00		3 342 500,00	3 342 500,00		3 342 500,00	3 342 500,00
022	Dépenses imprévues	500 000,00		250 000,00	250 000,00		250 000,00	250 000,00
023	Virement à la section d'investissement	839 413,77		64 215,49	64 215,49		64 215,49	64 215,49
042	Opérations ordre transf. entre sections	155 544 564,50		165 440 000,00	165 440 000,00		165 440 000,00	165 440 000,00
043	Opérations ordre intérieur de la section	0,00		0,00	0,00		0,00	0,00

D002 Résultat reporté ou anticipé (3)	0,00
--	-------------

Total des dépenses de fonctionnement cumulées	1 460 355 201,06
--	-------------------------

(1) Voir état I-B pour le contenu du budget précédent.

(2) Il s'agit des nouveaux crédits votés lors de la présente délibération, hors RAR.

(3) Inscrire en cas de reprise des résultats de l'exercice précédent (après vote du compte administratif) ou si reprise anticipée des résultats.

(4) Hors dépenses imputées aux chapitres 015, 016 et 017.

III – VOTE DU BUDGET	III
SECTION DE FONCTIONNEMENT – VUE D'ENSEMBLE	B

RECETTES

Chap.	Libellé	Pour mémoire budget précédent (1)	RAR N-1	Propositions du président sur les crédits de l'exercice	Vote de l'assemblée sur les crédits de l'exercice (2)	Total (RAR N-1 + Vote)
RECETTES DE L'EXERCICE (Détail en III-B2)		1 342 896 081,00	0,00	1 459 515 201,06	1 460 355 201,06	1 460 355 201,06
70	Prod. services, domaine, ventes diverses	9 894 656,00	0,00	3 822 499,00	3 822 499,00	3 822 499,00
73	Impôts et taxes (sauf 731)	887 358 000,00	0,00	949 361 000,00	949 361 000,00	949 361 000,00
731	Impositions directes	206 757 083,00	0,00	218 306 792,00	218 306 792,00	218 306 792,00
74	Dotations, subventions et participations (4)	167 194 903,00	0,00	187 177 372,06	187 177 372,06	187 177 372,06
75	Autres produits de gestion courante (4)	14 733 241,00	0,00	18 538 334,00	18 538 334,00	18 538 334,00
013	Atténuations de charges (4)	1 412 000,00	0,00	1 514 000,00	1 514 000,00	1 514 000,00
015	Revenu minimum d'insertion	0,00	0,00	0,00	0,00	0,00
016	Allocation personnalisée d'autonomie	23 387 105,00	0,00	26 470 707,00	26 470 707,00	26 470 707,00
017	Revenu de solidarité active	4 560 000,00	0,00	4 650 000,00	4 650 000,00	4 650 000,00
76	Produits financiers	4 168 000,00	0,00	4 170 000,00	4 170 000,00	4 170 000,00
77	Produits exceptionnels (4)	575 300,00	0,00	474 300,00	474 300,00	474 300,00
78	Reprises amortissements et provisions (4)	425 000,00		6 430 000,00	6 430 000,00	6 430 000,00
042	Opérations ordre transf. entre sections	22 430 793,00		38 600 197,00	39 440 197,00	39 440 197,00
043	Opérations ordre intérieur de la section	0,00		0,00	0,00	0,00

R002 Résultat reporté ou anticipé (3)	0,00
--	-------------

Total des recettes de fonctionnement cumulées	1 460 355 201,06
--	-------------------------

(1) Voir état I-B pour le contenu du budget précédent.

(2) Il s'agit des nouveaux crédits votés lors de la présente délibération, hors RAR.

(3) Inscrire en cas de reprise des résultats de l'exercice précédent (après vote du compte administratif) ou si reprise anticipée des résultats.

(4) Hors recettes imputées aux chapitres 015, 016 et 017.

III – VOTE DU BUDGET	III
SECTION DE FONCTIONNEMENT – DEPENSES – DETAIL PAR ARTICLE	B1

OPERATIONS REELLES – GESTION DES SERVICES DEPARTEMENTAUX

Chap. / art. (1)	Libellé	Pour mémoire budget précédent	RAR N-1	Propositions du président	Vote de l'assemblée
011	Charges à caractère général (3)	86 159 859,01	0,00	127 215 732,84	127 255 732,84
6042	Achats de prestations de services	281 000,00	0,00	312 500,00	312 500,00
60611	Eau et assainissement	155 000,00	0,00	158 100,00	158 100,00
60612	Energie - Electricité	8 191 600,00	0,00	34 752 237,04	34 752 237,04
60613	Chauffage urbain	450 000,00	0,00	1 113 777,00	1 113 777,00
60621	Combustibles	456 700,00	0,00	822 592,78	822 592,78
60622	Carburants	577 800,00	0,00	776 000,00	776 000,00
60623	Alimentation	6 410 100,00	0,00	14 080 299,02	14 080 299,02
60628	Autres fournitures non stockées	206 400,00	0,00	219 640,00	219 640,00
60631	Fournitures d'entretien	157 630,00	0,00	261 630,00	261 630,00
60632	Fournitures de petit équipement	1 849 614,00	0,00	1 819 014,00	1 819 014,00
60633	Fournitures de voirie	230 000,00	0,00	200 000,00	200 000,00
60636	Vêtements de travail	369 000,00	0,00	393 865,00	393 865,00
6064	Fournitures administratives	361 800,00	0,00	364 703,00	364 703,00
6065	Livres, disq., cass. (biblio. Médiat.)	138 000,00	0,00	132 950,00	132 950,00
60661	Médicaments	199 000,00	0,00	199 000,00	199 000,00
60662	Vaccins et sérums	526 500,00	0,00	527 000,00	527 000,00
60668	Autres produits pharmaceutiques	195 400,00	0,00	170 400,00	170 400,00
6068	Autres matières et fournitures	614 200,00	0,00	734 793,00	734 793,00
611	Contrats de prestations de services	2 656 514,00	0,00	2 696 923,00	2 696 923,00
6132	Locations immobilières	1 978 820,00	0,00	2 077 605,00	2 077 605,00
6135	Locations mobilières	743 145,00	0,00	683 295,00	683 295,00
614	Charges locatives et de copropriété	3 382 180,00	0,00	3 456 730,00	3 456 730,00
61521	Entretien terrains	1 407 386,00	0,00	1 623 230,00	1 623 230,00
615221	Entretien, réparations bâtiments publics	824 800,00	0,00	784 335,00	784 335,00
615228	Entretien, réparations autres bâtiments	600,00	0,00	550,00	550,00
615231	Entretien, réparations voiries	7 082 100,00	0,00	8 108 675,00	8 108 675,00
61524	Entretien bois et forêts	210 000,00	0,00	220 000,00	220 000,00
61551	Entretien matériel roulant	400 000,00	0,00	400 000,00	400 000,00
61558	Entretien autres biens mobiliers	514 200,00	0,00	430 400,00	430 400,00
6156	Maintenance	9 974 885,00	0,00	11 840 262,88	11 840 262,88
6161	Multirisques	2 285 540,00	0,00	2 347 540,00	2 347 540,00
6162	Assur. obligatoire dommage-construction	0,00	0,00	0,00	0,00
6168	Autres primes d'assurance	1 000,00	0,00	1 000,00	1 000,00
617	Etudes et recherches	2 264 814,00	0,00	2 311 720,00	2 311 720,00
6182	Documentation générale et technique	177 874,00	0,00	182 950,00	182 950,00
6183	Frais de formation (personnel extérieur	388 108,90	0,00	448 200,00	448 200,00
6184	Versements à des organismes de formation	1 117 691,11	0,00	1 690 030,00	1 690 030,00
6185	Frais de colloques et de séminaires	149 921,00	0,00	142 000,00	142 000,00
6188	Autres frais divers	8 755 292,00	0,00	9 317 452,12	9 357 452,12
62261	Honoraires médicaux et paramédicaux	1 597 000,00	0,00	1 709 000,00	1 709 000,00
62268	Autres honoraires, conseils	295 550,00	0,00	305 050,00	305 050,00
6227	Frais d'actes et de contentieux	135 300,00	0,00	135 300,00	135 300,00
6228	Divers	249 800,00	0,00	551 800,00	551 800,00
6231	Annonces et insertions	285 858,00	0,00	316 100,00	316 100,00
6232	Fêtes et cérémonies	50 000,00	0,00	39 000,00	39 000,00
6233	Foires et expositions	10 200,00	0,00	9 200,00	9 200,00
6234	Réceptions	394 000,00	0,00	380 000,00	380 000,00
6236	Catalogues et imprimés	816 658,00	0,00	807 058,00	807 058,00
6238	Divers	1 553 900,00	0,00	1 676 030,00	1 676 030,00
6241	Transports de biens	156 000,00	0,00	84 000,00	84 000,00
6245	Transports de personnes extérieures	3 542 350,00	0,00	3 542 350,00	3 542 350,00
6247	Transports collectifs	180 000,00	0,00	180 000,00	180 000,00
6248	Divers	1 500,00	0,00	1 500,00	1 500,00
6251	Voyages, déplacements et missions	581 379,00	0,00	535 503,00	535 503,00
6255	Frais de déménagement	30 000,00	0,00	50 000,00	50 000,00
6261	Frais d'affranchissement	472 000,00	0,00	486 000,00	486 000,00
6262	Frais de télécommunications	1 951 150,00	0,00	1 936 559,00	1 936 559,00
627	Services bancaires et assimilés	451 390,00	0,00	451 050,00	451 050,00

Département de l'Essonne - Budget principal - BP - 2023

Chap. / art. (1)	Libellé	Pour mémoire budget précédent	RAR N-1	Propositions du président	Vote de l'assemblée
6281	Concours divers (cotisations)	404 106,00	0,00	383 708,00	383 708,00
6282	Frais de gardiennage	890 000,00	0,00	885 000,00	885 000,00
6283	Frais de nettoyage des locaux	3 863 246,00	0,00	4 657 773,00	4 657 773,00
62872	Remb. frais au budget annexe	5 000,00	0,00	5 000,00	5 000,00
62878	Remboursement de frais à des tiers	4 000,00	0,00	4 000,00	4 000,00
6288	Autres services extérieurs	2 071 000,00	0,00	1 800 196,00	1 800 196,00
63512	Taxes foncières	119 000,00	0,00	123 000,00	123 000,00
63513	Autres impôts locaux	160 000,00	0,00	160 000,00	160 000,00
6354	Droits d'enregistrement et de timbre	30 500,00	0,00	30 500,00	30 500,00
6355	Taxes et impôts sur les véhicules	13 000,00	0,00	13 000,00	13 000,00
6358	Autres droits	10 000,00	0,00	0,00	0,00
637	Autres impôts, taxes (autres organismes)	151 357,00	0,00	156 657,00	156 657,00
012	Charges de personnel et frais assimilés (2) (3)	212 742 190,00	0,00	227 929 180,00	228 629 180,00
6218	Autre personnel extérieur	1 099 700,00	0,00	2 769 700,00	2 769 700,00
6331	Versement mobilité	2 117 836,00	0,00	2 117 836,00	2 117 836,00
6332	Cotisations versées au F.N.A.L.	529 713,00	0,00	529 713,00	529 713,00
6336	Cotisations CNFPT et CDGFPT	988 986,00	0,00	987 086,00	987 086,00
6338	Autres impôts, taxes sur rémunérations	314 438,00	0,00	314 438,00	314 438,00
64111	Rémunération principale titulaires	88 612 923,00	0,00	101 407 165,00	102 107 165,00
64112	SFT, indemnité résidence	3 808 591,00	0,00	3 808 591,00	3 808 591,00
64113	NBI	8 393,00	0,00	8 393,00	8 393,00
64118	Autres indemnités titulaires	26 011 628,00	0,00	25 052 618,00	25 052 618,00
64121	Rémunération principale	9 581 300,00	0,00	9 550 000,00	9 550 000,00
64123	Indemnités d'attente	60 000,00	0,00	0,00	0,00
64126	Indemnités de licenciement	65 000,00	0,00	65 000,00	65 000,00
64128	Autres indemnités	250 000,00	0,00	250 000,00	250 000,00
64131	Rémunérations non tit.	17 436 273,00	0,00	17 441 146,00	17 441 146,00
64141	Pers. rémunéré vacation - rémunérations	0,00	0,00	853 011,00	853 011,00
64168	Autres emplois d'insertion	3 057 028,00	0,00	3 057 028,00	3 057 028,00
64171	Apprentis - rémunérations	0,00	0,00	884 813,00	884 813,00
6451	Cotisations à l'U.R.S.S.A.F.	22 222 644,00	0,00	22 206 284,00	22 206 284,00
6453	Cotisations aux caisses de retraites	30 672 881,00	0,00	30 652 881,00	30 652 881,00
6454	Cotisations aux A.S.S.E.D.I.C.	774 291,00	0,00	774 291,00	774 291,00
6456	Versement au F.N.C. supplément familial	130 000,00	0,00	130 000,00	130 000,00
6457	Cotis. sociales liées à l'apprentissage	12 610,00	0,00	42 204,00	42 204,00
6472	Prestations familiales directes	105 866,00	0,00	105 866,00	105 866,00
6473	Allocations de chômage	555 970,00	0,00	465 970,00	465 970,00
6474	Versement aux autres oeuvres sociales	1 050 000,00	0,00	1 000 000,00	1 000 000,00
6475	Médecine du travail, pharmacie	45 000,00	0,00	70 000,00	70 000,00
6478	Autres charges sociales diverses	3 016 072,00	0,00	3 180 235,00	3 180 235,00
6488	Autres charges	215 047,00	0,00	204 911,00	204 911,00
014	Atténuations de produits	31 690 000,00	0,00	29 777 000,00	29 777 000,00
73914	Fonds péréquation cotis./VA entreprises	461 000,00	0,00	604 000,00	604 000,00
73918	Autres reversements sur impôts locaux	750 000,00	0,00	450 000,00	450 000,00
73926	Prélèvements fonds péréquation des DMTO	30 479 000,00	0,00	28 723 000,00	28 723 000,00
015	Revenu minimum d'insertion	76 000,00	0,00	96 000,00	96 000,00
6515	Allocations RMI (vers. aux org. payeurs)	2 000,00	0,00	2 000,00	2 000,00
6541	Créances admises en non-valeur	25 000,00	0,00	40 000,00	40 000,00
6542	Créances éteintes	45 000,00	0,00	45 000,00	45 000,00
673	Titres annulés (sur exercices antérieurs)	0,00	0,00	5 000,00	5 000,00
6747	Remises gracieuses	4 000,00	0,00	4 000,00	4 000,00
016	Allocation personnalisée d'autonomie	70 827 639,00	0,00	80 189 575,00	80 189 575,00
6228	Divers	44 000,00	0,00	46 000,00	46 000,00
6331	Versement mobilité	23 664,00	0,00	23 664,00	23 664,00
6332	Cotisations versées au F.N.A.L.	5 915,00	0,00	5 915,00	5 915,00
6336	Cotisations CNFPT et CDGFPT	10 112,00	0,00	10 112,00	10 112,00
6338	Autres impôts, taxes sur rémunérations	3 505,00	0,00	3 505,00	3 505,00
64111	Rémunération principale titulaires	1 105 666,00	0,00	1 119 125,00	1 119 125,00
64112	SFT, indemnité résidence	43 712,00	0,00	43 712,00	43 712,00
64118	Autres indemnités titulaires	275 694,00	0,00	275 694,00	275 694,00
64131	Rémunérations non tit.	54 522,00	0,00	54 522,00	54 522,00
6451	Cotisations à l'U.R.S.S.A.F.	1 888 012,00	0,00	2 188 012,00	2 188 012,00
6453	Cotisations aux caisses de retraites	372 025,00	0,00	372 025,00	372 025,00

Département de l'Essonne - Budget principal - BP - 2023

Chap. / art. (1)	Libellé	Pour mémoire budget précédent	RAR N-1	Propositions du président	Vote de l'assemblée
6454	Cotisations aux A.S.S.E.D.I.C.	2 189,00	0,00	2 189,00	2 189,00
6472	Prestations familiales directes	814,00	0,00	814,00	814,00
6478	Autres charges sociales diverses	22,00	0,00	22,00	22,00
6488	Autres charges	842,00	0,00	842,00	842,00
6511411	APA	26 184 223,00	0,00	34 463 220,00	34 463 220,00
651142	APA versée au bénéficiaire	9 010 000,00	0,00	10 000 000,00	10 000 000,00
651143	APA versée bénéf. en étab.	5 300 000,00	0,00	5 250 000,00	5 250 000,00
651144	APA versée à l'étab.	26 500 000,00	0,00	26 324 480,00	26 324 480,00
6542	Créances éteintes	0,00	0,00	0,00	0,00
6558	Autres contributions obligatoires	722,00	0,00	722,00	722,00
673	Titres annulés (sur exercices antérieurs)	2 000,00	0,00	5 000,00	5 000,00
017	Revenu de solidarité active	198 294 222,00	0,00	207 325 817,88	207 325 817,88
60611	Eau et assainissement	300,00	0,00	306,00	306,00
60612	Energie - Electricité	7 700,00	0,00	46 861,88	46 861,88
60623	Alimentation	600,00	0,00	600,00	600,00
6156	Maintenance	500,00	0,00	600,00	600,00
617	Etudes et recherches	20 000,00	0,00	0,00	0,00
6188	Autres frais divers	0,00	0,00	45 000,00	45 000,00
6227	Frais d'actes et de contentieux	15 000,00	0,00	15 000,00	15 000,00
6236	Catalogues et imprimés	10 000,00	0,00	8 000,00	8 000,00
6251	Voyages, déplacements et missions	2,00	0,00	2,00	2,00
6288	Autres services extérieurs	38 500,00	0,00	38 500,00	38 500,00
6331	Versement mobilité	25 189,00	0,00	25 189,00	25 189,00
6332	Cotisations versées au F.N.A.L.	6 286,00	0,00	6 286,00	6 286,00
6336	Cotisations CNFPT et CDGFPT	10 030,00	0,00	10 030,00	10 030,00
6338	Autres impôts, taxes sur rémunérations	3 742,00	0,00	3 742,00	3 742,00
64111	Rémunération principale titulaires	1 210 591,00	0,00	1 250 688,00	1 250 688,00
64112	SFT, indemnité résidence	42 482,00	0,00	42 482,00	42 482,00
64118	Autres indemnités titulaires	320 184,00	0,00	320 184,00	320 184,00
64131	Rémunérations non tit.	247 965,00	0,00	247 965,00	247 965,00
64168	Autres emplois d'insertion	104 096,00	0,00	104 096,00	104 096,00
64171	Apprentis - rémunérations	0,00	0,00	44 187,00	44 187,00
6451	Cotisations à l'U.R.S.S.A.F.	222 128,00	0,00	222 128,00	222 128,00
6453	Cotisations aux caisses de retraites	326 864,00	0,00	326 864,00	326 864,00
6454	Cotisations aux A.S.S.E.D.I.C.	12 342,00	0,00	12 342,00	12 342,00
6457	Cotis. sociales liées à l'apprentissage	609,00	0,00	609,00	609,00
6472	Prestations familiales directes	911,00	0,00	911,00	911,00
6488	Autres charges	2 490,00	0,00	2 490,00	2 490,00
65171	RSA - Vers. allocations forfaitaires	154 869 000,00	0,00	155 870 000,00	155 870 000,00
65172	RSA - Vers. alloc. forfaitaires maj.	30 000 000,00	0,00	38 000 000,00	38 000 000,00
6518	Autres (primes, dots)	150 000,00	0,00	150 000,00	150 000,00
6541	Créances admises en non-valeur	400 000,00	0,00	390 000,00	390 000,00
6542	Créances éteintes	135 000,00	0,00	115 000,00	115 000,00
6558	Autres contributions obligatoires	720,00	0,00	720,00	720,00
65661	Contrat d'accompagnement dans l'emploi	1 114 000,00	0,00	1 114 000,00	1 114 000,00
6568	Autres participations	60 000,00	0,00	60 000,00	60 000,00
65734	Subv. fonct. Communes et intercos	36 575,00	0,00	36 575,00	36 575,00
65737	Subv. Fonct. Autres EPL	672 200,00	0,00	672 200,00	672 200,00
6574	Subv. fonct. asso. personnes privées	8 174 216,00	0,00	8 028 260,00	8 028 260,00
6718	Autres charges exceptionnelles gestion	9 000,00	0,00	9 000,00	9 000,00
673	Titres annulés (sur exercices antérieurs)	10 000,00	0,00	70 000,00	70 000,00
6747	Remises gracieuses	35 000,00	0,00	35 000,00	35 000,00
65	Autres charges de gestion courante (sauf 6586) (3)	567 237 654,72	0,00	598 376 353,31	598 476 353,31
65111	Famille et enfance	1 600 000,00	0,00	1 713 800,00	1 713 800,00
6511211	Presta. de compensation handicapé +20ans	31 600 000,00	0,00	35 000 000,00	35 000 000,00
6511212	Presta. de compensation handicapé -20ans	10 300 000,00	0,00	12 379 314,00	12 379 314,00
651122	Allocation compensatrice tierce personne	4 490 800,00	0,00	4 400 000,00	4 400 000,00
651128	Autres	740 000,00	0,00	735 000,00	735 000,00
65113	Personnes âgées	370 000,00	0,00	10 000,00	10 000,00
6512	Secours d'urgence	2 246 300,00	0,00	2 211 000,00	2 211 000,00
6513	Bourses	424 800,00	0,00	413 180,00	413 180,00
6514	Cotisations, adhésions et autres prestat	1 410 000,00	0,00	1 410 000,00	1 410 000,00
6518	Autres (primes, dots)	13 104 527,00	0,00	12 284 775,00	12 284 775,00

Département de l'Essonne - Budget principal - BP - 2023

Chap. / art. (1)	Libellé	Pour mémoire budget précédent	RAR N-1	Propositions du président	Vote de l'assemblée
65211	Frais de scolarité	60 000,00	0,00	60 000,00	60 000,00
65212	Frais périscolaires	35 000,00	0,00	35 000,00	35 000,00
6522	Accueil familial	23 759 200,00	0,00	23 419 500,00	23 419 500,00
6523	Frais d'hospitalisation	27 300,00	0,00	27 300,00	27 300,00
652411	Foyers enf, centres et hot. mat.	8 500 000,00	0,00	8 500 000,00	8 500 000,00
652412	Mais. enf. caract. social	58 150 000,00	0,00	62 550 000,00	62 550 000,00
652413	Lieux de vie et d'accueil	25 100 000,00	0,00	30 500 000,00	30 500 000,00
652414	Foyers de jeunes travailleurs	600 000,00	0,00	600 000,00	600 000,00
652415	Etablissements scolaires	300 000,00	0,00	300 000,00	300 000,00
652416	Serv. aide éduc. milieu ouvert dom.	12 300 000,00	0,00	12 300 000,00	12 300 000,00
652418	Autres	1 352 000,00	0,00	1 602 000,00	1 602 000,00
65242	Frais séj. étab. adultes hand	134 671 500,00	0,00	142 247 279,00	142 247 279,00
65243	Frais séj. étab. pers. âgées	29 442 700,00	0,00	26 300 862,00	26 300 862,00
6525	Frais d'inhumation	5 000,00	0,00	5 000,00	5 000,00
6526	Prévention spécialisée	7 000 000,00	0,00	7 000 000,00	7 000 000,00
6531	Indemnités	1 659 000,00	0,00	1 720 000,00	1 720 000,00
6532	Frais de mission et de déplacement	30 000,00	0,00	30 000,00	30 000,00
6533	Cotisations de retraite	216 240,00	0,00	223 810,00	223 810,00
6534	Cotis. de sécurité sociale - part patron	453 900,00	0,00	469 800,00	469 800,00
6535	Formation	70 000,00	0,00	50 000,00	50 000,00
6541	Créances admises en non-valeur	50 000,00	0,00	50 000,00	50 000,00
6542	Créances éteintes	61 000,00	0,00	71 000,00	71 000,00
65511	Etablissements publics	9 221 400,00	0,00	9 391 290,00	9 391 290,00
65512	Etablissements privés	6 588 000,00	0,00	6 751 500,00	6 751 500,00
6553	Service d'incendie	94 840 785,00	0,00	94 928 556,00	94 928 556,00
6556	Contributions à des fonds	2 900 000,00	0,00	3 400 000,00	3 400 000,00
6558	Autres contributions obligatoires	13 533 652,00	0,00	14 197 600,50	14 197 600,50
6561	Org. de regroup. (synd. Mixte, entente)	1 800 333,00	0,00	2 094 610,00	2 094 610,00
6568	Autres participations	6 829 725,00	0,00	6 263 710,00	6 263 710,00
65731	Subv. fonct. Etat	15 000,00	0,00	15 000,00	15 000,00
65733	Subv. fonct. Départements	470 000,00	0,00	470 000,00	470 000,00
65734	Subv. fonct. Communes et intercos	4 462 122,00	0,00	3 960 456,00	4 060 456,00
65737	Subv. Fonct. Autres EPL	1 979 934,00	0,00	2 000 900,00	2 000 900,00
65738	Subv. fonct. Autres organismes publics	993 800,00	0,00	1 134 800,00	1 134 800,00
6574	Subv. fonct. asso. personnes privées	30 804 645,00	0,00	43 815 049,00	43 815 049,00
6577	Remises gracieuses	9 500,00	0,00	9 500,00	9 500,00
65811	Droits d'utilisat ^o informatique nuage	10 000,00	0,00	10 000,00	10 000,00
65821	Déficit des budgets annexes administrati	18 319 481,72	0,00	20 384 751,81	20 384 751,81
65881	Hébergement et restauration scolaires	4 330 000,00	0,00	930 000,00	930 000,00
65888	Autres	10,00	0,00	10,00	10,00
6586	Frais fonctionnement des groupes d'élus	483 619,00	0,00	483 619,00	483 619,00
65861	Frais de personnel	477 619,00	0,00	477 619,00	477 619,00
65862	Matériel, équipement et fournitures	6 000,00	0,00	6 000,00	6 000,00
TOTAL DEPENSES DE GESTION DES SERVICES (A) = (011 + 012 + 014 + 015 + 016+ 017 + 65 + 6586)		1 167 511 183,73	0,00	1 271 393 278,03	1 272 233 278,03

(1) Détailler les articles utilisés conformément au plan de comptes.

(2) Conformément à l'article L. 3312-4 du CGCT, les dépenses de frais de personnel sont exclues des autorisations d'engagement.

(3) Hors dépenses imputées aux chapitres 015, 016 et 017.

III – VOTE DU BUDGET	III
SECTION DE FONCTIONNEMENT – DEPENSES – DETAIL PAR ARTICLE	B1

GESTION DES SERVICES DEPARTEMENTAUX – CHARGES FINANCIERES ET EXCEPTIONNELLES – OPERATIONS D'ORDRE

Chap / art (1)	Libellé (1)	Pour mémoire budget précédent	RAR N-1	Propositions du président	Vote de l'assemblée
66	Charges financières (B)	11 754 000,00	0,00	17 750 000,00	17 750 000,00
66111	Intérêts réglés à l'échéance	11 076 000,00	0,00	12 200 000,00	12 200 000,00
66112	Intérêts - Rattachement des ICNE	-1 000 000,00	0,00	1 965 000,00	1 965 000,00
6615	Intérêts comptes courants et de dépôts	20 000,00	0,00	85 000,00	85 000,00
6618	Intérêts des autres dettes	0,00	0,00	200 000,00	200 000,00
6688	Autres	1 658 000,00	0,00	3 300 000,00	3 300 000,00
67	Charges exceptionnelles (C) (3)	1 232 450,00	0,00	1 275 207,54	1 275 207,54
6711	Intérêts moratoires, pénalités / marché	48 800,00	0,00	42 660,00	42 660,00
6713	Dots et prix	56 500,00	0,00	150 500,00	150 500,00
6718	Autres charges exceptionnelles gestion	262 150,00	0,00	225 000,00	225 000,00
673	Titres annulés (sur exercices antérieurs)	850 000,00	0,00	850 000,00	850 000,00
6746	Bonification d'intérêts	13 000,00	0,00	5 047,54	5 047,54
6747	Remises gracieuses	1 000,00	0,00	1 000,00	1 000,00
678	Autres charges exceptionnelles	1 000,00	0,00	1 000,00	1 000,00
68	Dotations amortissements et provisions (D) (3)	3 703 000,00		3 342 500,00	3 342 500,00
6815	Dot. prov. pour risques fonct. courant	763 000,00		542 500,00	542 500,00
6817	Dot. prov. dépréc. actifs circulants	2 940 000,00		2 800 000,00	2 800 000,00
022	Dépenses imprévues (E)	500 000,00		250 000,00	250 000,00
TOTAL DES DEPENSES REELLES = A + B + C + D + E		1 184 700 633,73	0,00	1 294 010 985,57	1 294 850 985,57

023	Virement à la section d'investissement	839 413,77		64 215,49	64 215,49
042	Opérations ordre transf. entre sections (2)	155 544 564,50		165 440 000,00	165 440 000,00
6811	Dot. amort. et prov. Immos incorporelles	152 104 564,50		162 000 000,00	162 000 000,00
6812	Dot. amort. et prov. Charges à répartir	3 440 000,00		3 440 000,00	3 440 000,00
043	Opérations ordre intérieur de la section (2)	0,00		0,00	0,00
TOTAL DES DEPENSES D'ORDRE		156 383 978,27		165 504 215,49	165 504 215,49

TOTAL DES DEPENSES DE FONCTIONNEMENT DE L'EXERCICE (= Total des opérations réelles et d'ordre)	1 341 084 612,00	0,00	1 459 515 201,06	1 460 355 201,06
---	-------------------------	-------------	-------------------------	-------------------------

002 DEFICIT DE FONCTIONNEMENT REPORTE	0,00
--	-------------

TOTAL DES DEPENSES DE FONCTIONNEMENT CUMULEES	1 460 355 201,06
--	-------------------------

(1) Détailler les articles utilisés conformément au plan de comptes.

(2) Cf. définitions du chapitre des opérations d'ordre, DF 042 = RI 040, DF 043 = RF 043.

(3) Hors dépenses imputées aux chapitres 015, 016 et 017.

Détail du calcul des ICNE au compte 66112 (4)

Montant des ICNE de l'exercice	5 784 047,42
Montant des ICNE de l'exercice N-1	3 819 047,42
= Différence ICNE N – ICNE N-1	1 965 000,00

(4) Si le montant des ICNE de l'exercice est inférieur au montant de l'exercice N-1, le montant du compte 66112 sera négatif.

III – VOTE DU BUDGET	III
SECTION DE FONCTIONNEMENT – RECETTES – DETAIL PAR ARTICLE	B2

GESTION DES SERVICES DEPARTEMENTAUX

Chap / art. (1)	Libellé (1)	Pour mémoire budget précédent	RAR N-1	Propositions du président	Vote de l'assemblée
70	Prod. services, domaine, ventes diverses	9 894 656,00	0,00	3 822 499,00	3 822 499,00
7022	Coupes de bois	27 000,00	0,00	25 000,00	25 000,00
7023	Menus produits forestiers	4 500,00	0,00	1 000,00	1 000,00
70323	Red.occupation dom. public départemental	425 000,00	0,00	425 000,00	425 000,00
70388	Autres	5 000,00	0,00	5 000,00	5 000,00
7062	Redevances services à caractère culturel	15 500,00	0,00	14 000,00	14 000,00
70631	Redevances services à caractère sportif	20 000,00	0,00	30 000,00	30 000,00
70848	Mise à dispo personnel autres organismes	758 167,00	0,00	1 243 307,00	1 243 307,00
70872	Remb. frais Budgets annexes	1 590 000,00	0,00	1 757 000,00	1 757 000,00
70878	Remb. frais par des tiers	7 002 289,00	0,00	282 792,00	282 792,00
7088	Produits activités annexes (abonnements)	47 200,00	0,00	39 400,00	39 400,00
73	Impôts et taxes (sauf impôts locaux)	887 358 000,00	0,00	949 361 000,00	949 361 000,00
7321	Taxe départementale publicité foncière	253 321 000,00	0,00	268 075 000,00	268 075 000,00
7322	Taxe départ. Add. certains droits enreg.	1 679 000,00	0,00	1 925 000,00	1 925 000,00
7326	Attrib. fonds péréquation sur les DMTO	1 457 000,00	0,00	1 820 000,00	1 820 000,00
7327	Taxe d'aménagement	15 340 000,00	0,00	14 000 000,00	14 000 000,00
7342	Taxe sur les conventions d'assurance	157 415 000,00	0,00	165 000 000,00	165 000 000,00
7351	Taxe sur consommation finale électricité	11 460 000,00	0,00	13 045 000,00	13 045 000,00
7352	TICPE	81 015 000,00	0,00	81 786 000,00	81 786 000,00
7353	Redevance des mines	850 000,00	0,00	650 000,00	650 000,00
7362	Taxes de séjour	55 000,00	0,00	60 000,00	60 000,00
73811	Fraction compensatoire de la TFPB	364 766 000,00	0,00	403 000 000,00	403 000 000,00
731	Impositions directes	206 757 083,00	0,00	218 306 792,00	218 306 792,00
73112	Cotisation sur la VAE	81 200 000,00	0,00	91 263 709,00	91 263 709,00
73114	Imposition Forf. sur Entrep. Réseau	1 539 000,00	0,00	1 721 000,00	1 721 000,00
73121	F.N.G.I.R.	26 224 792,00	0,00	26 224 792,00	26 224 792,00
73123	Attributions de compensation CVAE	84 236 291,00	0,00	84 236 291,00	84 236 291,00
73124	Fonds solidarité région Ile-de-France	3 304 000,00	0,00	2 734 000,00	2 734 000,00
73125	Frais taxe foncière propriétés bâties	10 253 000,00	0,00	12 127 000,00	12 127 000,00
74	Dotations, subventions et participations (2)	167 194 903,00	0,00	187 177 372,06	187 177 372,06
7411	Dotation forfaitaire	67 338 000,00	0,00	66 448 000,00	66 448 000,00
74122	Dotation de péréquation urbaine	19 247 000,00	0,00	18 823 000,00	18 823 000,00
744	FCTVA	739 000,00	0,00	739 000,00	739 000,00
7461	DGD	3 231 000,00	0,00	3 231 239,00	3 231 239,00
74718	Autres participations Etat	7 253 623,00	0,00	9 551 250,00	9 551 250,00
7472	Participation régions	689 167,00	0,00	702 000,00	702 000,00
7473	Participation Départements	40 000,00	0,00	40 000,00	40 000,00
7474	Participation Communes et interco	36 000,00	0,00	71 000,00	71 000,00
7475	Group. coll et coll. statut particulier	2 318 167,00	0,00	2 378 000,00	2 378 000,00
7476	Sécurité sociale, organism. Mutualistes	1 728 000,00	0,00	1 825 450,00	1 825 450,00
747812	Dotation versée au titre de la PCH	10 824 804,00	0,00	14 858 278,00	14 858 278,00
747813	Dotation versée au titre des MDPH	1 309 129,00	0,00	1 508 769,00	1 508 769,00
7478141	Part autonomie	977 887,00	0,00	296 293,00	296 293,00
7478142	Part prévention	2 274 622,00	0,00	1 633 000,00	1 633 000,00
747818	Autres	1 101 904,00	0,00	6 533 393,06	6 533 393,06
7478222	Participation Caisses alloc. familiales	250 000,00	0,00	215 000,00	215 000,00
7478228	Autres personnes privées	66 000,00	0,00	66 000,00	66 000,00
74783	Fonds mobilisation départ. Insertion	7 228 000,00	0,00	6 875 000,00	6 875 000,00
74788	Autres	1 042 600,00	0,00	1 055 000,00	1 055 000,00
7482	Compens. perte taxe add. droits mutation	70 000,00	0,00	70 000,00	70 000,00
74832	D.C.R.T.P.	28 986 000,00	0,00	29 278 000,00	29 278 000,00
74833	Etat - Compensation CET (CVAE et CFE)	7 000,00	0,00	7 000,00	7 000,00
74835	D.T.C. exonération fiscalité directe	2 193 000,00	0,00	2 193 000,00	2 193 000,00
74881	Particip. familles resto, héberg	8 244 000,00	0,00	18 779 700,00	18 779 700,00
75	Autres produits de gestion courante (2)	14 733 241,00	0,00	18 538 334,00	18 538 334,00
7511	Recouvrements sur département, autres CL	430 000,00	0,00	330 000,00	330 000,00
7512	Recouvrements sur Sécurité Sociale	1 103 000,00	0,00	1 103 000,00	1 103 000,00
7513	Recouvrements sur bénéficiaire, tiers-pa	9 600 000,00	0,00	13 144 372,00	13 144 372,00
7518	Recouvrements sur autres redevables	1 402 500,00	0,00	1 342 500,00	1 342 500,00
752	Revenus des immeubles	472 731,00	0,00	444 731,00	444 731,00
7535	PCH	150 000,00	0,00	200 000,00	200 000,00
7538	Autres	5 000,00	0,00	30 000,00	30 000,00
7588	Autres produits divers gestion courante	1 570 010,00	0,00	1 943 731,00	1 943 731,00
013	Atténuations de charges (2)	1 412 000,00	0,00	1 514 000,00	1 514 000,00
6419	Remboursements rémunérations personnel	982 000,00	0,00	1 084 000,00	1 084 000,00
6459	Rembourst charges SS et prévoyance	430 000,00	0,00	430 000,00	430 000,00

Chap / art. (1)	Libellé (1)	Pour mémoire budget précédent	RAR N-1	Propositions du président	Vote de l'assemblée
015	Revenu minimum d'insertion	0,00	0,00	0,00	0,00
016	Allocation personnalisée d'autonomie	23 387 105,00	0,00	26 470 707,00	26 470 707,00
747811	Dotations versées au titre de l'APA	23 307 105,00	0,00	26 430 707,00	26 430 707,00
7533	APA	80 000,00	0,00	40 000,00	40 000,00
017	Revenu de solidarité active	4 560 000,00	0,00	4 650 000,00	4 650 000,00
75342	Allocations forfaitaires	4 000 000,00	0,00	4 000 000,00	4 000 000,00
75343	Allocations forfaitaires majorées	200 000,00	0,00	250 000,00	250 000,00
7588	Autres produits divers gestion courante	10 000,00	0,00	0,00	0,00
7711	Dédits et pénalités perçus	350 000,00	0,00	400 000,00	400 000,00
7788	Produits exceptionnels divers	0,00	0,00	0,00	0,00
TOTAL GESTION DES SERVICES		1 315 296 988,00	0,00	1 409 840 704,06	1 409 840 704,06
(A) = (70 + 73 + 731 + 74 + 75 + 013 + 015 + 016 + 017)					

(1) Détailler les articles utilisés conformément au plan de comptes.

(2) Hors recettes imputées aux chapitres 015, 016 et 017.

Détail du calcul de la taxe départementale de publicité foncière pour les départements dits « surfiscalisés » (compte 7321) (3)

Montant brut	0,00
Compensation	0,00
Montant net	0,00

(3) Destiné à retracer le prélèvement de la part non départementale de la taxe.

III – VOTE DU BUDGET	III
SECTION DE FONCTIONNEMENT – RECETTES – DETAIL PAR ARTICLE	B2

GESTION DES SERVICES DEPARTEMENTAUX – PRODUITS FINANCIERS ET EXCEPTIONNELS – OPERATIONS D'ORDRE

Chap / art. (1)	Libellé (1)	Pour mémoire budget précédent	RAR N-1	Propositions du président	Vote de l'assemblée
76	Produits financiers (B)	4 168 000,00	0,00	4 170 000,00	4 170 000,00
761	Produits de participations	500 000,00	0,00	0,00	0,00
7688	Autres	3 668 000,00	0,00	4 170 000,00	4 170 000,00
77	Produits exceptionnels (C) (3)	575 300,00	0,00	474 300,00	474 300,00
7711	Dédits et pénalités perçus	26 000,00	0,00	11 000,00	11 000,00
7713	Libéralités reçues	1 300,00	0,00	1 300,00	1 300,00
7718	Autres prod. except. opération gestion	40 000,00	0,00	30 000,00	60 000,00
7748	Autres subventions exceptionnelles	310 000,00	0,00	310 000,00	310 000,00
775	Produits des cessions d'immobilisations	0,00	0,00	30 000,00	0,00
7788	Produits exceptionnels divers	198 000,00	0,00	92 000,00	92 000,00
78	Reprises amortissements et provisions (D) (3)	425 000,00		6 430 000,00	6 430 000,00
7815	Rep. prov. charges fonctionnt courant	0,00		6 000 000,00	6 000 000,00
7817	Rep. prov. dépréc. actifs circulants	425 000,00		430 000,00	430 000,00
TOTAL DES RECETTES REELLES = A + B + C + D		1 320 465 288,00	0,00	1 420 915 004,06	1 420 915 004,06

042	Opérations ordre transf. entre sections (2)	22 430 793,00		38 600 197,00	39 440 197,00
7768	Neutralisation des amortissements	0,00		13 000 000,00	13 840 000,00
777	Quote-part subv invest transf cpte résul	22 430 793,00		25 600 197,00	25 600 197,00
043	Opérations ordre intérieur de la section (2)	0,00		0,00	0,00
TOTAL DES RECETTES D'ORDRE		22 430 793,00		38 600 197,00	39 440 197,00

TOTAL DES RECETTES DE FONCTIONNEMENT DE L'EXERCICE (= Total des opérations réelles et d'ordre)	1 342 896 081,00	0,00	1 459 515 201,06	1 460 355 201,06
---	-------------------------	-------------	-------------------------	-------------------------

R 002 RESULTAT REPORTE	0,00
-------------------------------	-------------

TOTAL DES RECETTES DE FONCTIONNEMENT CUMULEES	1 460 355 201,06
--	-------------------------

(1) Détailler les articles utilisés conformément au plan de comptes.

(2) Cf. définitions du chapitre des opérations d'ordre, RF 042 = DI 040, RF 043 = DF 043.

(3) Hors recettes imputées aux chapitres 015, 016 et 017.

Détail du calcul des ICNE au compte 7622 (4)

Montant des ICNE de l'exercice	0,00
Montant des ICNE de l'exercice N-1	0,00
= Différence ICNE N – ICNE N-1	0,00

(4) Si le montant des ICNE de l'exercice est inférieur au montant de l'exercice N-1, le montant du compte 7622 sera négatif.

IV – ANNEXES	IV
PRESENTATION CROISEE PAR FONCTION – VUE D'ENSEMBLE	A1

Libellé	01 Opérations non ventilables	0 Services généraux	1 Sécurité	2 Enseignement	3 Culture, jeunesse, sports	4 Prévention médico-sociale
---------	----------------------------------	------------------------	---------------	-------------------	--------------------------------	--------------------------------

INVESTISSEMENT						
DEPENSES						
Dépenses réelles	312 177 322	35 998 039	11 350 000	92 374 636	16 515 995	1 015 000
- Equipements départx		35 849 139	3 850 000	90 263 800	3 909 001	15 000
- Equip. non départx (c/204)		141 900	7 500 000	2 110 836	12 606 994	1 000 000
- Opérations financières	312 177 322					
<i>Dépenses d'ordre</i>	54 190 197					
Total dépenses de l'exercice	366 367 519	35 998 039	11 350 000	92 374 636	16 515 995	1 015 000
RAR N-1 et reports	0	0	0	0	0	0
Total cumulé dépenses d'investissement	366 367 519	35 998 039	11 350 000	92 374 636	16 515 995	1 015 000
RECETTES						
Total recettes de l'exercice	681 404 032	11 000	0	9 478 458	20 000	0
RAR N-1 et reports	0	0	0	0	0	0
Total cumulé recettes d'investissement	681 404 032	11 000	0	9 478 458	20 000	0

FONCTIONNEMENT						
DEPENSES						
Total dépenses de l'exercice	218 334 978	91 968 994	97 754 758	122 665 755	25 537 450	61 872 385
RAR N-1 et reports	0	0	0	0	0	0
Total cumulé dépenses de fonctionnement	218 334 978	91 968 994	97 754 758	122 665 755	25 537 450	61 872 385
RECETTES						
Total recettes de l'exercice	1 345 403 929	6 666 690	16 000	18 959 700	174 500	4 725 450
RAR N-1 et reports	0	0	0	0	0	0
Total cumulé recettes de fonctionnement	1 345 403 929	6 666 690	16 000	18 959 700	174 500	4 725 450

IV – ANNEXES	IV
PRESENTATION CROISEE PAR FONCTION	A1

Libellé	5 Action sociale (hors RMI, RSA, APA)	5-4 Revenu minimum d'insertion	5-5 Personnes dépendantes (APA)	5-6 Revenu de solidarité active	6 Réseaux et infrastructures	7 Aménagement et environnement	8 Transports	9 Développement économique	TOTAL
---------	--	--------------------------------------	--	---------------------------------------	------------------------------------	--------------------------------------	-----------------	----------------------------------	-------

INVESTISSEMENT									
DEPENSES									
Dépenses réelles	16 269 495	0	0	0	44 428 708	55 775 284	56 154 714	4 369 000	646 428 193
- Equipements départx	3 459 120	0	0	0	35 066 200	9 425 100	33 675 000	0	215 512 360
- Equip. non départx (c/204)	12 771 075	0	0	0	9 362 508	46 350 184	22 279 714	4 369 000	136 958 153
- Opérations financières									312 177 322
<i>Dépenses d'ordre</i>									54 190 197
Total dépenses de l'exercice	16 269 495	0	0	0	44 428 708	55 775 284	56 154 714	4 369 000	700 618 390
RAR N-1 et reports	0	0	0	0	0	0	0	0	0
Total cumulé dépenses d'investissement	16 269 495	0	0	0	44 428 708	55 775 284	56 154 714	4 369 000	700 618 390
RECETTES									
Total recettes de l'exercice	3 300	0	0	0	1 498 200	75 000	8 128 400	0	700 618 390
RAR N-1 et reports	0	0	0	0	0	0	0	0	0
Total cumulé recettes d'investissement	3 300	0	0	0	1 498 200	75 000	8 128 400	0	700 618 390

FONCTIONNEMENT									
DEPENSES									
Total dépenses de l'exercice	492 199 324	96 000	80 189 575	207 325 818	18 622 460	16 164 777	25 010 930	2 611 999	1 460 355 201
RAR N-1 et reports	0	0	0	0	0	0	0	0	0
Total cumulé dépenses de fonctionnement	492 199 324	96 000	80 189 575	207 325 818	18 622 460	16 164 777	25 010 930	2 611 999	1 460 355 201
RECETTES									
Total recettes de l'exercice	50 276 025	0	26 470 707	4 650 000	459 000	1 135 200	1 358 000	60 000	1 460 355 201
RAR N-1 et reports	0	0	0	0	0	0	0	0	0
Total cumulé recettes de fonctionnement	50 276 025	0	26 470 707	4 650 000	459 000	1 135 200	1 358 000	60 000	1 460 355 201

IV – ANNEXES	IV
PRESENTATION CROISEE PAR FONCTION – VUE D'ENSEMBLE	A1

Art. (1)	Libellé	01 Opérations non ventilables	0 Services généraux	1 Sécurité	2 Enseignement	3 Culture, jeunesse, sports	4 Prévention médico-sociale
----------	---------	----------------------------------	------------------------	---------------	-------------------	--------------------------------	--------------------------------

INVESTISSEMENT							
DEPENSES							
Total dépenses d'investissement		366 367 519	35 998 039	11 350 000	92 374 636	16 515 995	1 015 000
Dépenses réelles		312 177 322	35 998 039	11 350 000	92 374 636	16 515 995	1 015 000
020	Dépenses imprévues	500 000	0	0	0	0	0
163	Emprunts obligataires	25 000 000	0	0	0	0	0
164	Emprunts auprès des ét. financiers	220 287 819	0	0	0	0	0
166	Refinancement de dette	45 570 000	0	0	0	0	0
168	Autres emprunts et dettes assimilées	1 352 561	0	0	0	0	0
203	Frais d'études, recherche, développement	0	5 670 715	0	3 894 800	156 000	0
204	Subventions d'équipement versées	18 465 942	141 900	7 500 000	2 110 836	12 606 994	1 000 000
205	Licences, logiciels, droits similaires	0	7 432 954	0	710 000	15 000	0
208	Autres immobilisations incorporelles	0	0	0	0	70 000	0
211	Terrains	0	938 020	0	390 000	0	0
212	Agencements et aménagements de terrains	0	10 000	0	0	100 000	0
213	Constructions	0	1 380 000	0	0	0	0
215	Install., matériel, outillage techniques	0	275 000	0	1 470 000	3 000	0
216	Collections et oeuvres d'art	0	0	0	0	65 000	0
218	Autres immobilisations corporelles	0	3 434 450	0	14 413 800	297 000	15 000
231	Immobilisations corporelles en cours	0	15 208 000	0	58 645 200	1 799 639	0
232	Immobilisations incorporelles en cours	0	0	0	0	0	0
238	Avances commandes immo corporelles	0	1 500 000	3 850 000	10 740 000	1 403 362	0
261	Titres de participation	1 000 000	0	0	0	0	0
274	Prêts	0	0	0	0	0	0
275	Dépôts et cautionnements versés	1 000	7 000	0	0	0	0
<i>Dépenses d'ordre</i>		<i>54 190 197</i>	<i>0</i>	<i>0</i>	<i>0</i>	<i>0</i>	<i>0</i>
<i>Opérations d'ordre entre section</i>		<i>39 440 197</i>	<i>0</i>	<i>0</i>	<i>0</i>	<i>0</i>	<i>0</i>
139	<i>Subv. invest. transférées cpte résultat</i>	<i>25 600 197</i>	<i>0</i>	<i>0</i>	<i>0</i>	<i>0</i>	<i>0</i>
198	<i>Neutralisation des amortissements</i>	<i>13 840 000</i>	<i>0</i>	<i>0</i>	<i>0</i>	<i>0</i>	<i>0</i>
<i>Opérations patrimoniales</i>		<i>14 750 000</i>	<i>0</i>	<i>0</i>	<i>0</i>	<i>0</i>	<i>0</i>
205	<i>Licences, logiciels, droits similaires</i>	<i>200 000</i>	<i>0</i>	<i>0</i>	<i>0</i>	<i>0</i>	<i>0</i>
213	<i>Constructions</i>	<i>250 000</i>	<i>0</i>	<i>0</i>	<i>0</i>	<i>0</i>	<i>0</i>
231	<i>Immobilisations corporelles en cours</i>	<i>14 300 000</i>	<i>0</i>	<i>0</i>	<i>0</i>	<i>0</i>	<i>0</i>
274	<i>Prêts</i>	<i>0</i>	<i>0</i>	<i>0</i>	<i>0</i>	<i>0</i>	<i>0</i>
RECETTES							
Total recettes d'investissement		681 404 032	11 000	0	9 478 458	20 000	0
Recettes réelles		501 149 816	11 000	0	9 478 458	20 000	0

Département de l'Essonne - Budget principal - BP - 2023

Art. (1)	Libellé	01	0	1	2	3	4
		Opérations non ventilables	Services généraux	Sécurité	Enseignement	Culture, jeunesse, sports	Prévention médico-sociale
024	Produits des cessions d'immobilisations	1 765 000	0	0	0	0	0
102	Dotations et fonds d'investissement	21 800 000	0	0	0	0	0
131	Subv inv rattachées aux actifs amort	18 300 000	11 000	0	0	20 000	0
132	Subv inv rattachées aux actifs non amort	0	0	0	0	0	0
133	Fonds affectés à l'équipement amort.	1 291 000	0	0	9 478 458	0	0
134	Fonds affectés à l'équipement non amort.	0	0	0	0	0	0
164	Emprunts auprès des ét. financiers	412 422 816	0	0	0	0	0
166	Refinancement de dette	45 570 000	0	0	0	0	0
274	Prêts	0	0	0	0	0	0
275	Dépôts et cautionnements versés	1 000	0	0	0	0	0
<i>Recettes d'ordre</i>		<i>180 254 215</i>	<i>0</i>	<i>0</i>	<i>0</i>	<i>0</i>	<i>0</i>
<i>Opérations d'ordre entre section</i>		<i>165 504 215</i>	<i>0</i>	<i>0</i>	<i>0</i>	<i>0</i>	<i>0</i>
021	<i>Virement de la section de fonctionnement</i>	<i>64 215</i>	<i>0</i>	<i>0</i>	<i>0</i>	<i>0</i>	<i>0</i>
280	<i>Amort. immobilisations incorporelles</i>	<i>162 000 000</i>	<i>0</i>	<i>0</i>	<i>0</i>	<i>0</i>	<i>0</i>
281	<i>Amortissement immobilisations corporelle</i>	<i>0</i>	<i>0</i>	<i>0</i>	<i>0</i>	<i>0</i>	<i>0</i>
481	<i>Charges à rép. sur plusieurs exercices</i>	<i>3 440 000</i>	<i>0</i>	<i>0</i>	<i>0</i>	<i>0</i>	<i>0</i>
<i>Opérations patrimoniales</i>		<i>14 750 000</i>	<i>0</i>	<i>0</i>	<i>0</i>	<i>0</i>	<i>0</i>
203	<i>Frais d'études, recherche, développement</i>	<i>4 800 000</i>	<i>0</i>	<i>0</i>	<i>0</i>	<i>0</i>	<i>0</i>
231	<i>Immobilisations corporelles en cours</i>	<i>200 000</i>	<i>0</i>	<i>0</i>	<i>0</i>	<i>0</i>	<i>0</i>
238	<i>Avances commandes immo corporelles</i>	<i>9 750 000</i>	<i>0</i>	<i>0</i>	<i>0</i>	<i>0</i>	<i>0</i>
261	<i>Titres de participation</i>	<i>0</i>	<i>0</i>	<i>0</i>	<i>0</i>	<i>0</i>	<i>0</i>

FONCTIONNEMENT

DEPENSES							
Total dépenses de fonctionnement		218 334 978	91 968 994	97 754 758	122 665 755	25 537 450	61 872 385
Dépenses réelles		52 830 762	91 968 994	97 754 758	122 665 755	25 537 450	61 872 385
022	Dépenses imprévues	250 000	0	0	0	0	0
604	Achats d'études, prestations de services	0	22 500	0	290 000	0	0
606	Achats non stockés de matières et fourni	0	6 027 780	0	46 829 963	420 214	934 300
611	Contrats de prestations de services	0	350 223	0	0	0	50 000
613	Locations	0	1 200 286	0	30 010	82 648	0
614	Charges locatives et de copropriété	0	790 300	0	9 000	23 500	0
615	Entretien et réparations	0	7 202 557	24 450	4 974 861	165 150	80 000
616	Primes d'assurances	0	2 317 000	0	0	23 000	0
617	Etudes et recherches	0	1 192 526	0	30 000	0	0
618	Divers	3 200	5 498 697	30 000	1 773 300	606 900	178 100
621	Personnel extérieur au service	0	0	0	2 590 000	0	118 000
622	Rémunérations intermédiaires, honoraires	0	797 550	0	0	6 000	804 000
623	Pub., publications, relations publiques	1 100	2 687 498	0	0	190 700	180 000
624	Transports biens, transports collectifs	0	263 500	0	0	3 000	0
625	Déplacements et missions	0	381 306	0	50 000	3 500	0
626	Frais postaux et frais télécommunication	0	2 367 559	0	48 000	0	0

Département de l'Essonne - Budget principal - BP - 2023

Art. (1)	Libellé	01	0	1	2	3	4
		Opérations non ventilables	Services généraux	Sécurité	Enseignement	Culture, jeunesse, sports	Prévention médico-sociale
627	Services bancaires et assimilés	450 050	1 000	0	0	0	0
628	Divers	0	3 646 453	12 360	2 573 500	15 450	0
633	Impôts, taxes, versements (autre orga.)	0	854 804	34 261	840 373	130 527	1 090 392
635	Autres impôts, taxes (Admin Impôts)	0	269 000	0	0	0	0
637	Autres impôts, taxes (autres organismes)	0	146 737	0	0	450	0
6411	Personnel titulaire	0	27 428 357	1 217 373	26 001 964	3 772 289	39 141 861
6412	Assistantes maternelles	0	0	0	0	0	0
6413	Personnel non titulaire	0	7 293 490	338 113	2 320 550	674 135	2 174 356
6414	Personnel rémunéré à la vacation	0	189	0	0	159 952	657 772
6416	Emplois d'insertion	0	300 084	15 807	1 512 087	104 523	505 021
6417	Rémunérations des apprentis	0	250 528	0	206 207	147 692	44 187
645	Charges sécurité sociale et prévoyance	0	11 347 090	422 282	10 752 131	1 630 740	13 969 359
647	Autres charges sociales	0	4 492 808	1 891	39 021	2 036	21 093
648	Autres charges de personnel	0	86 936	1 493	42 012	5 798	31 344
651	Aides à la personne	0	0	0	0	0	0
65171	RSA - Vers. allocations forfaitaires	0	0	0	0	0	0
65172	RSA - Vers. alloc. forfaitaires maj.	0	0	0	0	0	0
652	Frais de séjour, héberg., inhumation	0	0	0	0	0	0
653	Indemnités, frais et formation élus	0	2 493 610	0	0	0	0
654	Pertes sur créances irrécouvrables	50 000	0	0	0	0	0
655	Contributions obligatoires	0	14 137	94 999 118	16 156 676	18 139	18 107
656	Participations	10 000	0	159 610	0	1 800 000	1 324 000
657	Subventions de fonctionnement versées	8 700	1 716 210	498 000	4 665 100	10 262 650	550 493
658	Charges diverses de gestion courante	566 212	487 619	0	930 000	5 185 456	0
661	Charges d'intérêts	14 450 000	0	0	0	0	0
668	Autres charges financières	3 300 000	0	0	0	0	0
671	Charges exceptionnelles opér. de gestion	222 000	40 660	0	1 000	103 000	0
673	Titres annulés (sur exercices antérieurs	850 000	0	0	0	0	0
674	Subv. fonctionnement exceptionnelles	0	0	0	0	0	0
678	Autres charges exceptionnelles	0	0	0	0	0	0
681	Dot. amort. et prov. Charges de fonct.	3 342 500	0	0	0	0	0
739	Reverst. et restit. sur impôts et taxes	29 327 000	0	0	0	0	0
<i>Dépenses d'ordre</i>		<i>165 504 215</i>	<i>0</i>	<i>0</i>	<i>0</i>	<i>0</i>	<i>0</i>
<i>Opérations d'ordre entre section</i>		<i>165 504 215</i>	<i>0</i>	<i>0</i>	<i>0</i>	<i>0</i>	<i>0</i>
023	<i>Virement à la section d'investissement</i>	<i>64 215</i>	<i>0</i>	<i>0</i>	<i>0</i>	<i>0</i>	<i>0</i>
681	<i>Dot. amort. et prov. Charges de fonct.</i>	<i>165 440 000</i>	<i>0</i>	<i>0</i>	<i>0</i>	<i>0</i>	<i>0</i>
<i>Opérations d'ordre à l'intérieur de la section</i>		<i>0</i>	<i>0</i>	<i>0</i>	<i>0</i>	<i>0</i>	<i>0</i>
RECETTES							
Total recettes de fonctionnement		1 345 403 929	6 666 690	16 000	18 959 700	174 500	4 725 450
Recettes réelles		1 305 963 732	6 666 690	16 000	18 959 700	174 500	4 725 450
6419	Remboursements rémunérations personnel	0	1 082 000	0	0	0	0
645	Charges sécurité sociale et prévoyance	0	430 000	0	0	0	0

Département de l'Essonne - Budget principal - BP - 2023

Art. (1)	Libellé	01	0	1	2	3	4
		Opérations non ventilables	Services généraux	Sécurité	Enseignement	Culture, jeunesse, sports	Prévention médico-sociale
702	Ventes de récoltes et produits forestier	0	0	0	0	0	0
703	Redevances utilisation du domaine	0	15 000	0	0	5 000	0
706	Prestations de services	0	0	0	0	44 000	0
708	Autres produits	0	1 452 099	0	50 000	25 200	0
731	Impositions directes	218 306 792	0	0	0	0	0
732	Droits d'enregistrement,taxes urbanisme	285 820 000	0	0	0	0	0
734	Taxes liées aux véhicules	165 000 000	0	0	0	0	0
735	Impôts et taxes spécif. prod. énergie	95 481 000	0	0	0	0	0
736	Impôts et taxes / activités services	0	0	0	0	0	0
738	Autres taxes	403 000 000	0	0	0	0	0
741	D.G.F.	85 271 000	0	0	0	0	0
744	FCTVA	739 000	0	0	0	0	0
746	Dotation générale de décentralisation	3 231 239	0	0	0	0	0
747	Participations	6 875 000	1 808 122	16 000	120 000	99 000	3 625 450
748	Autres attributions et participations	31 548 000	0	0	18 779 700	0	0
751	Recouvrements de dépenses d'aide sociale	0	0	0	0	0	1 100 000
752	Revenus des immeubles	91 701	234 738	0	0	0	0
753	Recouvrement indus d'insertion et aides	0	0	0	0	0	0
758	Produits divers de gestion courante	0	1 193 731	0	0	0	0
761	Produits de participations	0	0	0	0	0	0
768	Autres produits financiers	4 170 000	0	0	0	0	0
771	Produits exception. / opérations gestion	0	60 000	0	0	1 300	0
774	Subventions exceptionnelles	0	300 000	0	10 000	0	0
778	Autres produits exceptionnels	0	91 000	0	0	0	0
781	Rep. amort. et prov. produits fonct. cou	6 430 000	0	0	0	0	0
<i>Recettes d'ordre</i>		<i>39 440 197</i>	<i>0</i>	<i>0</i>	<i>0</i>	<i>0</i>	<i>0</i>
<i>Opérations d'ordre entre section</i>		<i>39 440 197</i>	<i>0</i>	<i>0</i>	<i>0</i>	<i>0</i>	<i>0</i>
776	<i>Différences sur réalisations (négatives)</i>	<i>13 840 000</i>	<i>0</i>	<i>0</i>	<i>0</i>	<i>0</i>	<i>0</i>
777	<i>Quote-part subv invest transf cpte resul</i>	<i>25 600 197</i>	<i>0</i>	<i>0</i>	<i>0</i>	<i>0</i>	<i>0</i>
<i>Opérations d'ordre à l'intérieur de la section</i>		<i>0</i>	<i>0</i>	<i>0</i>	<i>0</i>	<i>0</i>	<i>0</i>

(1) Détailler les comptes à trois chiffres sauf pour les comptes 641 et 6516 qui sont déclinés à quatre chiffres et le compte 6517 qui est décliné à cinq chiffres.

IV – ANNEXES	IV
PRESENTATION CROISEE PAR FONCTION	A1

Art. (1)	Libellé	5 Action sociale (hors RMI, RSA, APA)	5-4 Revenu minimum d'insertion	5-5 Personnes dépendantes (APA)	5-6 Revenu de solidarité active	6 Réseaux et infrastructures	7 Aménagement et environnement	8 Transports	9 Développement économique	TOTAL
----------	---------	--	-----------------------------------	------------------------------------	------------------------------------	---------------------------------	-----------------------------------	-----------------	-------------------------------	-------

INVESTISSEMENT
DEPENSES

Total dépenses d'investissement		16 269 495	0	0	0	44 428 708	55 775 284	56 154 714	4 369 000	700 618 390
Dépenses réelles		16 269 495	0	0	0	44 428 708	55 775 284	56 154 714	4 369 000	646 428 193
020	Dépenses imprévues	0	0	0	0	0	0	0	0	500 000
163	Emprunts obligataires	0	0	0	0	0	0	0	0	25 000 000
164	Emprunts auprès des ét. financiers	0	0	0	0	0	0	0	0	220 287 819
166	Refinancement de dette	0	0	0	0	0	0	0	0	45 570 000
168	Autres emprunts et dettes assimilées	0	0	0	0	0	0	0	0	1 352 561
203	Frais d'études, recherche, développement	0	0	0	0	4 234 200	1 825 000	6 927 500	0	22 708 215
204	Subventions d'équipement versées	12 771 075	0	0	0	9 362 508	46 350 184	22 279 714	4 369 000	136 958 153
205	Licences, logiciels, droits similaires	0	0	0	0	0	52 000	0	0	8 209 954
208	Autres immobilisations incorporelles	0	0	0	0	0	0	0	0	70 000
211	Terrains	0	0	0	0	0	800 000	0	0	2 128 020
212	Agencements et aménagements de terrains	0	0	0	0	0	1 451 000	0	0	1 561 000
213	Constructions	0	0	0	0	0	0	0	0	1 380 000
215	Install., matériel, outillage techniques	200	0	0	0	372 000	10 000	400 000	0	2 530 200
216	Collections et oeuvres d'art	0	0	0	0	0	0	0	0	65 000
218	Autres immobilisations corporelles	400	0	0	0	55 000	639 100	510 000	0	19 364 750
231	Immobilisations corporelles en cours	1 868 520	0	0	0	30 405 000	4 648 000	25 837 500	0	138 411 859
232	Immobilisations incorporelles en cours	600 000	0	0	0	0	0	0	0	600 000
238	Avances commandes immo corporelles	990 000	0	0	0	0	0	0	0	18 483 362
261	Titres de participation	0	0	0	0	0	0	0	0	1 000 000
274	Prêts	3 300	0	0	0	0	0	0	0	3 300
275	Dépôts et cautionnements versés	36 000	0	0	0	0	0	200 000	0	244 000
Dépenses d'ordre		0	0	0	0	0	0	0	0	54 190 197
Opérations d'ordre entre section		0	0	0	0	0	0	0	0	39 440 197
139	Subv. invest. transférées cpte résultat	0	0	0	0	0	0	0	0	25 600 197
198	Neutralisation des amortissements	0	0	0	0	0	0	0	0	13 840 000
Opérations patrimoniales		0	0	0	0	0	0	0	0	14 750 000
205	Licences, logiciels, droits similaires	0	0	0	0	0	0	0	0	200 000
213	Constructions	0	0	0	0	0	0	0	0	250 000
231	Immobilisations corporelles en cours	0	0	0	0	0	0	0	0	14 300 000
274	Prêts	0	0	0	0	0	0	0	0	0
Total recettes d'investissement		3 300	0	0	0	1 498 200	75 000	8 128 400	0	700 618 390

Département de l'Essonne - Budget principal - BP - 2023

Art. (1)	Libellé	5 Action sociale (hors RMI, RSA, APA)	5-4 Revenu minimum d'insertion	5-5 Personnes dépendantes (APA)	5-6 Revenu de solidarité active	6 Réseaux et infrastructures	7 Aménagement et environnement	8 Transports	9 Développement économique	TOTAL
Recettes réelles		3 300	0	0	0	1 498 200	75 000	8 128 400	0	520 364 174
024	Produits des cessions d'immobilisations	0	0	0	0	0	0	0	0	1 765 000
102	Dotations et fonds d'investissement	0	0	0	0	0	0	0	0	21 800 000
131	Subv inv rattachées aux actifs amort	0	0	0	0	0	0	0	0	18 331 000
132	Subv inv rattachées aux actifs non amort	0	0	0	0	1 498 200	75 000	8 128 400	0	9 701 600
133	Fonds affectés à l'équipement amort.	0	0	0	0	0	0	0	0	10 769 458
134	Fonds affectés à l'équipement non amort.	0	0	0	0	0	0	0	0	0
164	Emprunts auprès des ét. financiers	0	0	0	0	0	0	0	0	412 422 816
166	Refinancement de dette	0	0	0	0	0	0	0	0	45 570 000
274	Prêts	3 300	0	0	0	0	0	0	0	3 300
275	Dépôts et cautionnements versés	0	0	0	0	0	0	0	0	1 000
<i>Recettes d'ordre</i>		0	0	0	0	0	0	0	0	180 254 215
<i>Opérations d'ordre entre section</i>		0	0	0	0	0	0	0	0	165 504 215
021	<i>Virement de la section de fonctionnement</i>	0	0	0	0	0	0	0	0	64 215
280	<i>Amort. immobilisations incorporelles</i>	0	0	0	0	0	0	0	0	162 000 000
281	<i>Amortissement immobilisations corporelle</i>	0	0	0	0	0	0	0	0	0
481	<i>Charges à rép. sur plusieurs exercices</i>	0	0	0	0	0	0	0	0	3 440 000
<i>Opérations patrimoniales</i>		0	0	0	0	0	0	0	0	14 750 000
203	<i>Frais d'études, recherche, développement</i>	0	0	0	0	0	0	0	0	4 800 000
231	<i>Immobilisations corporelles en cours</i>	0	0	0	0	0	0	0	0	200 000
238	<i>Avances commandes immo corporelles</i>	0	0	0	0	0	0	0	0	9 750 000
261	<i>Titres de participation</i>	0	0	0	0	0	0	0	0	0

FONCTIONNEMENT

DEPENSES										
Total dépenses de fonctionnement	492 199 324	96 000	80 189 575	207 325 818	18 622 460	16 164 777	25 010 930	2 611 999	1 460 355 201	
Dépenses réelles	492 199 324	96 000	80 189 575	207 325 818	18 622 460	16 164 777	25 010 930	2 611 999	1 294 850 986	
022	Dépenses imprévues	0	0	0	0	0	0	0	250 000	
604	Achats d'études, prestations de services	0	0	0	0	0	0	0	312 500	
606	Achats non stockés de matières et fourni	1 810 279	0	0	47 768	472 500	230 965	0	56 773 769	
611	Contrats de prestations de services	346 700	0	0	0	0	1 950 000	0	2 696 923	
613	Locations	1 369 551	0	0	0	0	78 405	0	2 760 900	
614	Charges locatives et de copropriété	2 610 430	0	0	0	0	23 500	0	3 456 730	
615	Entretien et réparations	502 050	0	0	600	9 168 000	1 050 385	240 000	23 408 053	
616	Primes d'assurances	1 000	0	0	0	0	7 540	0	2 348 540	
617	Etudes et recherches	774 194	0	0	0	169 000	46 000	0	2 311 720	
618	Divers	3 045 080	0	0	45 000	140 000	435 355	110 000	11 865 632	
621	Personnel extérieur au service	61 700	0	0	0	0	0	0	2 769 700	
622	Rémunérations intermédiaires, honoraires	1 074 100	0	46 000	15 000	0	7 500	12 000	2 762 150	
623	Pub., publications, relations publiques	61 090	0	0	8 000	0	102 000	0	3 235 388	

Département de l'Essonne - Budget principal - BP - 2023

Art. (1)	Libellé	5 Action sociale (hors RMI, RSA, APA)	5-4 Revenu minimum d'insertion	5-5 Personnes dépendantes (APA)	5-6 Revenu de solidarité active	6 Réseaux et infrastructures	7 Aménagement et environnement	8 Transports	9 Développement économique	TOTAL
624	Transports biens, transports collectifs	3 541 350	0	0	0	0	0	0	0	3 807 850
625	Déplacements et missions	96 597	0	0	2	0	54 100	0	0	585 505
626	Frais postaux et frais télécommunication	7 000	0	0	0	0	0	0	0	2 422 559
627	Services bancaires et assimilés	0	0	0	0	0	0	0	0	451 050
628	Divers	1 311 456	0	0	38 500	25 350	123 008	28 000	100	7 774 177
633	Impôts, taxes, versements (autre orga.)	627 871	0	43 196	45 247	135 958	207 186	25 167	2 534	4 037 516
635	Autres impôts, taxes (Admin Impôts)	34 500	0	0	0	19 000	4 000	0	0	326 500
637	Autres impôts, taxes (autres organismes)	0	0	0	0	0	9 470	0	0	156 657
6411	Personnel titulaire	19 160 445	0	1 438 531	1 613 354	6 283 322	6 970 385	899 994	100 777	134 028 652
6412	Assistants maternelles	9 865 000	0	0	0	0	0	0	0	9 865 000
6413	Personnel non titulaire	2 776 903	0	54 522	247 965	302 302	1 353 524	207 773	0	17 743 633
6414	Personnel rémunéré à la vacation	35 098	0	0	0	0	0	0	0	853 011
6416	Emplois d'insertion	400 497	0	0	104 096	22 200	196 809	0	0	3 161 124
6417	Rémunérations des apprentis	88 642	0	0	44 187	29 592	103 236	14 729	0	929 000
645	Charges sécurité sociale et prévoyance	10 987 448	0	2 562 226	561 943	1 764 619	2 579 799	318 683	33 509	56 929 829
647	Autres charges sociales	188 511	0	836	911	4 031	72 345	335	0	4 823 818
648	Autres charges de personnel	26 065	0	842	2 490	3 314	6 863	1 049	37	208 243
651	Aides à la personne	66 351 069	2 000	76 037 700	150 000	0	36 000	4 170 000	0	146 746 769
65171	RSA - Vers. allocations forfaitaires	0	0	0	155 870 000	0	0	0	0	155 870 000
65172	RSA - Vers. alloc. forfaitaires maj.	0	0	0	38 000 000	0	0	0	0	38 000 000
652	Frais de séjour, héberg., inhumation	315 446 941	0	0	0	0	0	0	0	315 446 941
653	Indemnités, frais et formation élus	0	0	0	0	0	0	0	0	2 493 610
654	Pertes sur créances irrécouvrables	71 000	85 000	0	505 000	0	0	0	0	711 000
655	Contributions obligatoires	3 428 892	0	722	720	2 272	3 364	14 028 200	42	128 670 389
656	Participations	1 767 720	0	0	1 174 000	0	231 990	2 790 000	275 000	9 532 320
657	Subventions de fonctionnement versées	29 688 052	0	0	8 737 035	81 000	1 725 500	215 000	2 095 000	60 242 740
658	Charges diverses de gestion courante	14 639 093	0	0	0	0	0	0	0	21 808 381
661	Charges d'intérêts	0	0	0	0	0	0	0	0	14 450 000
668	Autres charges financières	0	0	0	0	0	0	0	0	3 300 000
671	Charges exceptionnelles opér. de gestion	1 000	0	0	9 000	0	50 500	0	0	427 160
673	Titres annulés (sur exercices antérieurs	0	5 000	5 000	70 000	0	0	0	0	930 000
674	Subv. fonctionnement exceptionnelles	1 000	4 000	0	35 000	0	5 048	0	0	45 048
678	Autres charges exceptionnelles	1 000	0	0	0	0	0	0	0	1 000
681	Dot. amort. et prov. Charges de fonct.	0	0	0	0	0	0	0	0	3 342 500
739	Reverst. et restit. sur impôts et taxes	0	0	0	0	0	450 000	0	0	29 777 000
<i>Dépenses d'ordre</i>		0	0	0	0	0	0	0	0	165 504 215
<i>Opérations d'ordre entre section</i>		0	0	0	0	0	0	0	0	165 504 215
023	<i>Virement à la section d'investissement</i>	0	0	0	0	0	0	0	0	64 215
681	<i>Dot. amort. et prov. Charges de fonct.</i>	0	0	0	0	0	0	0	0	165 440 000
<i>Opérations d'ordre à l'intérieur de la section</i>		0	0	0	0	0	0	0	0	0

RECETTES

Département de l'Essonne - Budget principal - BP - 2023

Art. (1)	Libellé	5 Action sociale (hors RMI, RSA, APA)	5-4 Revenu minimum d'insertion	5-5 Personnes dépendantes (APA)	5-6 Revenu de solidarité active	6 Réseaux et infrastructures	7 Aménagement et environnement	8 Transports	9 Développement économique	TOTAL
Total recettes de fonctionnement		50 276 025	0	26 470 707	4 650 000	459 000	1 135 200	1 358 000	60 000	1 460 355 201
Recettes réelles		50 276 025	0	26 470 707	4 650 000	459 000	1 135 200	1 358 000	60 000	1 420 915 004
6419	Remboursements rémunérations personnel	2 000	0	0	0	0	0	0	0	1 084 000
645	Charges sécurité sociale et prévoyance	0	0	0	0	0	0	0	0	430 000
702	Ventes de récoltes et produits forestier	0	0	0	0	0	26 000	0	0	26 000
703	Redevances utilisation du domaine	0	0	0	0	400 000	10 000	0	0	430 000
706	Prestations de services	0	0	0	0	0	0	0	0	44 000
708	Autres produits	1 793 000	0	0	0	0	2 200	0	0	3 322 499
731	Impositions directes	0	0	0	0	0	0	0	0	218 306 792
732	Droits d'enregistrement,taxes urbanisme	0	0	0	0	0	0	0	0	285 820 000
734	Taxes liées aux véhicules	0	0	0	0	0	0	0	0	165 000 000
735	Impôts et taxes spécif. prod. énergie	0	0	0	0	0	0	0	0	95 481 000
736	Impôts et taxes / activités services	0	0	0	0	0	0	0	60 000	60 000
738	Autres taxes	0	0	0	0	0	0	0	0	403 000 000
741	D.G.F.	0	0	0	0	0	0	0	0	85 271 000
744	FCTVA	0	0	0	0	0	0	0	0	739 000
746	Dotation générale de décentralisation	0	0	0	0	0	0	0	0	3 231 239
747	Participations	32 550 861	0	26 430 707	0	59 000	1 097 000	1 358 000	0	74 039 140
748	Autres attributions et participations	0	0	0	0	0	0	0	0	50 327 700
751	Recouvrements de dépenses d'aide sociale	14 819 872	0	0	0	0	0	0	0	15 919 872
752	Revenus des immeubles	118 292	0	0	0	0	0	0	0	444 731
753	Recouvrement indus d'insertion et aides	230 000	0	40 000	4 250 000	0	0	0	0	4 520 000
758	Produits divers de gestion courante	750 000	0	0	0	0	0	0	0	1 943 731
761	Produits de participations	0	0	0	0	0	0	0	0	0
768	Autres produits financiers	0	0	0	0	0	0	0	0	4 170 000
771	Produits exception. / opérations gestion	11 000	0	0	400 000	0	0	0	0	472 300
774	Subventions exceptionnelles	0	0	0	0	0	0	0	0	310 000
778	Autres produits exceptionnels	1 000	0	0	0	0	0	0	0	92 000
781	Rep. amort. et prov. produits fonct. cou	0	0	0	0	0	0	0	0	6 430 000
<i>Recettes d'ordre</i>		<i>0</i>	<i>0</i>	<i>0</i>	<i>0</i>	<i>0</i>	<i>0</i>	<i>0</i>	<i>0</i>	<i>39 440 197</i>
<i>Opérations d'ordre entre section</i>		<i>0</i>	<i>0</i>	<i>0</i>	<i>0</i>	<i>0</i>	<i>0</i>	<i>0</i>	<i>0</i>	<i>39 440 197</i>
776	<i>Différences sur réalisations (négatives)</i>	<i>0</i>	<i>0</i>	<i>0</i>	<i>0</i>	<i>0</i>	<i>0</i>	<i>0</i>	<i>0</i>	<i>13 840 000</i>
777	<i>Quote-part subv invest transf cpte résul</i>	<i>0</i>	<i>0</i>	<i>0</i>	<i>0</i>	<i>0</i>	<i>0</i>	<i>0</i>	<i>0</i>	<i>25 600 197</i>
<i>Opérations d'ordre à l'intérieur de la section</i>		<i>0</i>	<i>0</i>	<i>0</i>	<i>0</i>	<i>0</i>	<i>0</i>	<i>0</i>	<i>0</i>	<i>0</i>

IV – ANNEXES	IV
PRESENTATION CROISEE PAR FONCTION – OPERATIONS NON VENTILEES	A1/01

SOUS-FONCTION 01 OPERATIONS NON-VENTILABLES (hors RAR et reports)

INVESTISSEMENT

Art. (1)	Libellé	Opérations non ventilables 01
DEPENSES		366 367 519,00
Dépenses réelles		312 177 322,00
020	Dépenses imprévues	500 000,00
163	Emprunts obligataires	25 000 000,00
164	Emprunts auprès des ét. financiers	220 287 819,00
166	Refinancement de dette	45 570 000,00
168	Autres emprunts et dettes assimilées	1 352 561,00
204	Subventions d'équipement versées	18 465 942,00
261	Titres de participation	1 000 000,00
275	Dépôts et cautionnements versés	1 000,00
Dépenses d'ordre		54 190 197,00
040	Opérations ordre transf. entre sections	39 440 197,00
139	Subv. invest. transférées cpte résultat	25 600 197,00
198	Neutralisation des amortissements	13 840 000,00
041	Opérations patrimoniales	14 750 000,00
205	Licences, logiciels, droits similaires	200 000,00
213	Constructions	250 000,00
231	Immobilisations corporelles en cours	14 300 000,00
274	Prêts	0,00
RECETTES		681 404 031,56
Recettes réelles		501 149 816,07
024	Produits des cessions d'immobilisations	1 765 000,00
102	Dotations et fonds d'investissement	21 800 000,00
131	Subv inv rattachées aux actifs amort	18 300 000,00
133	Fonds affectés à l'équipement amort.	1 291 000,00
164	Emprunts auprès des ét. financiers	412 422 816,07
166	Refinancement de dette	45 570 000,00
275	Dépôts et cautionnements versés	1 000,00
Recettes d'ordre		180 254 215,49
021	Virement de la section de fonctionnement	64 215,49
040	Opérations ordre transf. entre sections	165 440 000,00
280	Amort. immobilisations incorporelles	162 000 000,00
281	Amortissement immobilisations corporelle	0,00
481	Charges à rép. sur plusieurs exercices	3 440 000,00
041	Opérations patrimoniales	14 750 000,00
203	Frais d'études, recherche, développement	4 800 000,00
231	Immobilisations corporelles en cours	200 000,00
238	Avances commandes immo corporelles	9 750 000,00
261	Titres de participation	0,00

(1) Détailler les comptes à trois chiffres sauf pour le compte 641 qui est décliné à quatre chiffres.

FONCTIONNEMENT

Art. (1)	Libellé	Opérations non ventilables 01
DEPENSES		218 334 977,64
Dépenses réelles		52 830 762,15
022	Dépenses imprévues	250 000,00
618	Divers	3 200,00
622	Rémunérations intermédiaires, honoraires	0,00
623	Pub., publications, relations publiques	1 100,00
627	Services bancaires et assimilés	450 050,00
654	Pertes sur créances irrécouvrables	50 000,00
656	Participations	10 000,00
657	Subventions de fonctionnement versées	8 700,00
658	Charges diverses de gestion courante	566 212,15
661	Charges d'intérêts	14 450 000,00
668	Autres charges financières	3 300 000,00
671	Charges exceptionnelles opér. de gestion	222 000,00
673	Titres annulés (sur exercices antérieurs)	850 000,00
681	Dot. amort. et prov. Charges de fonct.	3 342 500,00
739	Reverst. et restit. sur impôts et taxes	29 327 000,00
Dépenses d'ordre		165 504 215,49

Département de l'Essonne - Budget principal - BP - 2023

Art. (1)	Libellé	Opérations non ventilables 01
023	Virement à la section d'investissement	64 215,49
042	Opérations ordre transf. entre sections	165 440 000,00
681	Dot. amort. et prov. Charges de fonct.	165 440 000,00
043	Opérations ordre intérieur de la section	0,00
RECETTES		1 345 403 929,00
Recettes réelles		1 305 963 732,00
731	Impositions directes	218 306 792,00
732	Droits d'enregistrement,taxes urbanisme	285 820 000,00
734	Taxes liées aux véhicules	165 000 000,00
735	Impôts et taxes spécif. prod. énergie	95 481 000,00
738	Autres taxes	403 000 000,00
741	D.G.F.	85 271 000,00
744	FCTVA	739 000,00
746	Dotation générale de décentralisation	3 231 239,00
747	Participations	6 875 000,00
748	Autres attributions et participations	31 548 000,00
752	Revenus des immeubles	91 701,00
761	Produits de participations	0,00
768	Autres produits financiers	4 170 000,00
781	Rep. amort. et prov. produits fonct. cou	6 430 000,00
Recettes d'ordre		39 440 197,00
042	Opérations ordre transf. entre sections	39 440 197,00
776	Différences sur réalisations (négatives)	13 840 000,00
777	Quote-part subv invest transf cpte résul	25 600 197,00
043	Opérations ordre intérieur de la section	0,00

(1) Détailler les comptes à trois chiffres sauf pour le compte 641 qui est décliné à quatre chiffres.

IV – ANNEXES	IV
PRESENTATION CROISEE PAR FONCTION	A1/0

FONCTION 0 – Services généraux (hors RAR)

INVESTISSEMENT

Art. (1)	Libellé	02 Administration générale				04 Coop. décent., act° europ. et inter.		05 Plan de relance (crise sanitaire)	TOTAL DE LA FONCTION (hors 01)
		020 Administration générale collectivité		021 Assemblée locale	023 Information, communication, publicité	041 Subvention globale	048 Autres		
		0201 Admin. gén. collect. (pers. non vent.)	0202 Admin. gén. collect. (autres moy. gén.)						
DEPENSES REELLES		0,00	35 846 139,00	0,00	10 000,00	141 900,00	0,00	35 998 039,00	
Equipements départementaux		0,00	35 839 139,00	0,00	10 000,00	0,00	0,00	35 849 139,00	
203	Frais d'études, recherche, développement	0,00	5 670 715,00	0,00	0,00	0,00	0,00	5 670 715,00	
205	Licences, logiciels, droits similaires	0,00	7 432 954,00	0,00	0,00	0,00	0,00	7 432 954,00	
211	Terrains	0,00	938 020,00	0,00	0,00	0,00	0,00	938 020,00	
212	Agencements et aménagements de terrains	0,00	10 000,00	0,00	0,00	0,00	0,00	10 000,00	
213	Constructions	0,00	1 380 000,00	0,00	0,00	0,00	0,00	1 380 000,00	
215	Install., matériel, outillage techniques	0,00	275 000,00	0,00	0,00	0,00	0,00	275 000,00	
218	Autres immobilisations corporelles	0,00	3 424 450,00	0,00	10 000,00	0,00	0,00	3 434 450,00	
231	Immobilisations corporelles en cours	0,00	15 208 000,00	0,00	0,00	0,00	0,00	15 208 000,00	
238	Avances commandes immo corporelles	0,00	1 500 000,00	0,00	0,00	0,00	0,00	1 500 000,00	
Equipements non départementaux (c/204)		0,00	0,00	0,00	0,00	141 900,00	0,00	141 900,00	
RECETTES REELLES		0,00	11 000,00	0,00	0,00	0,00	0,00	11 000,00	
131	Subv inv rattachées aux actifs amort	0,00	11 000,00	0,00	0,00	0,00	0,00	11 000,00	

FONCTIONNEMENT

Art. (1)	Libellé	02 Administration générale				04 Coop. décent., act° europ. et inter.		05 Plan de relance (crise sanitaire)	TOTAL DE LA FONCTION (hors 01)
		020 Administration générale collectivité		021 Assemblée locale	023 Information, communication, publicité	041 Subvention globale	048 Autres		
		0201 Admin. gén. collect. (pers. non vent.)	0202 Admin. gén. collect. (autres moy. gén.)						
DEPENSES REELLES		51 940 427,00	32 646 436,38	4 313 707,00	2 104 850,00	416 250,00	547 324,00	91 968 994,38	
604	Achats d'études, prestations de services	0,00	22 500,00	0,00	0,00	0,00	0,00	22 500,00	
606	Achats non stockés de matières et fourni	12 000,00	5 985 679,98	7 000,00	23 100,00	0,00	0,00	6 027 779,98	
611	Contrats de prestations de services	0,00	350 223,00	0,00	0,00	0,00	0,00	350 223,00	
613	Locations	0,00	1 200 286,40	0,00	0,00	0,00	0,00	1 200 286,40	
614	Charges locatives et de copropriété	0,00	790 300,00	0,00	0,00	0,00	0,00	790 300,00	
615	Entretien et réparations	0,00	7 202 556,88	0,00	0,00	0,00	0,00	7 202 556,88	
616	Primes d'assurances	0,00	2 317 000,00	0,00	0,00	0,00	0,00	2 317 000,00	

Département de l'Essonne - Budget principal - BP - 2023

Art. (1)	Libellé	02 Administration générale				04 Coop. décent., act ^e europ. et inter.		05 Plan de relance (crise sanitaire)	TOTAL DE LA FONCTION (hors 01)
		020 Administration générale collectivité		021 Assemblée locale	023 Information, communication, publicité	041 Subvention globale	048 Autres		
		0201 Admin. gén. collect. (pers. non vent.)	0202 Admin. gén. collect. (autres moy. gén.)						
617	Etudes et recherches	545 000,00	647 526,00	0,00	0,00	0,00	0,00	0,00	1 192 526,00
618	Divers	267 000,00	5 137 797,12	61 800,00	0,00	0,00	32 100,00	0,00	5 498 697,12
622	Rémunérations intermédiaires, honoraires	100 000,00	697 250,00	0,00	300,00	0,00	0,00	0,00	797 550,00
623	Pub., publications, relations publiques	0,00	608 048,00	37 000,00	2 042 450,00	0,00	0,00	0,00	2 687 498,00
624	Transports biens, transports collectifs	180 000,00	82 000,00	1 500,00	0,00	0,00	0,00	0,00	263 500,00
625	Déplacements et missions	100 006,00	253 800,00	7 500,00	0,00	0,00	20 000,00	0,00	381 306,00
626	Frais postaux et frais télécommunication	0,00	2 367 559,00	0,00	0,00	0,00	0,00	0,00	2 367 559,00
627	Services bancaires et assimilés	0,00	1 000,00	0,00	0,00	0,00	0,00	0,00	1 000,00
628	Divers	0,00	3 637 953,00	0,00	500,00	0,00	8 000,00	0,00	3 646 453,00
633	Impôts, taxes, versements (autre orga.)	827 615,00	0,00	18 952,00	0,00	0,00	8 237,00	0,00	854 804,00
635	Autres impôts, taxes (Admin Impôts)	0,00	269 000,00	0,00	0,00	0,00	0,00	0,00	269 000,00
637	Autres impôts, taxes (autres organismes)	100 000,00	8 237,00	0,00	38 500,00	0,00	0,00	0,00	146 737,00
6411	Personnel titulaire	26 201 557,00	0,00	907 938,00	0,00	0,00	318 862,00	0,00	27 428 357,00
6413	Personnel non titulaire	7 200 579,00	0,00	53 483,00	0,00	0,00	39 428,00	0,00	7 293 490,00
6414	Personnel rémunéré à la vacation	189,00	0,00	0,00	0,00	0,00	0,00	0,00	189,00
6416	Emplois d'insertion	300 084,00	0,00	0,00	0,00	0,00	0,00	0,00	300 084,00
6417	Rémunérations des apprentis	235 933,00	0,00	0,00	0,00	0,00	14 595,00	0,00	250 528,00
645	Charges sécurité sociale et prévoyance	10 996 810,00	0,00	244 952,00	0,00	0,00	105 328,00	0,00	11 347 090,00
647	Autres charges sociales	4 421 806,00	70 000,00	855,00	0,00	0,00	147,00	0,00	4 492 808,00
648	Autres charges de personnel	65 363,00	20 000,00	1 082,00	0,00	0,00	491,00	0,00	86 936,00
653	Indemnités, frais et formation élus	0,00	0,00	2 493 610,00	0,00	0,00	0,00	0,00	2 493 610,00
655	Contributions obligatoires	13 685,00	0,00	316,00	0,00	0,00	136,00	0,00	14 137,00
657	Subventions de fonctionnement versées	372 800,00	927 160,00	0,00	0,00	416 250,00	0,00	0,00	1 716 210,00
658	Charges diverses de gestion courante	0,00	10 000,00	477 619,00	0,00	0,00	0,00	0,00	487 619,00
671	Charges exceptionnelles opér. de gestion	0,00	40 560,00	100,00	0,00	0,00	0,00	0,00	40 660,00
RECETTES REELLES		5 255 608,00	1 093 960,00	0,00	0,00	300 122,00	17 000,00	0,00	6 666 690,00
6419	Remboursements rémunérations personnel	1 032 000,00	50 000,00	0,00	0,00	0,00	0,00	0,00	1 082 000,00
645	Charges sécurité sociale et prévoyance	430 000,00	0,00	0,00	0,00	0,00	0,00	0,00	430 000,00
703	Redevances utilisation du domaine	0,00	15 000,00	0,00	0,00	0,00	0,00	0,00	15 000,00
708	Autres produits	1 344 877,00	107 222,00	0,00	0,00	0,00	0,00	0,00	1 452 099,00
747	Participations	1 425 000,00	66 000,00	0,00	0,00	300 122,00	17 000,00	0,00	1 808 122,00
752	Revenus des immeubles	0,00	234 738,00	0,00	0,00	0,00	0,00	0,00	234 738,00
758	Produits divers de gestion courante	993 731,00	200 000,00	0,00	0,00	0,00	0,00	0,00	1 193 731,00
771	Produits exception. / opérations gestion	30 000,00	30 000,00	0,00	0,00	0,00	0,00	0,00	60 000,00
774	Subventions exceptionnelles	0,00	300 000,00	0,00	0,00	0,00	0,00	0,00	300 000,00

Département de l'Essonne - Budget principal - BP - 2023

Art. (1)	Libellé	02 Administration générale				04 Coop. décent., act° europ. et inter.		05 Plan de relance (crise sanitaire)	TOTAL DE LA FONCTION (hors 01)
		020 Administration générale collectivité		021 Assemblée locale	023 Information, communication, publicité	041 Subvention globale	048 Autres		
		0201 Admin. géné. collect. (pers. non vent.)	0202 Admin. géné. collect. (autres moy. gén.)						
778	Autres produits exceptionnels	0,00	91 000,00	0,00	0,00	0,00	0,00	91 000,00	

(1) Détailler les comptes à trois chiffres sauf pour le compte 641 qui est décliné à quatre chiffres.

IV – ANNEXES	IV
PRESENTATION CROISEE PAR FONCTION	A1/1

FONCTION 1 – Sécurité (hors RAR)

INVESTISSEMENT

Art. (1)	Libellé	10 Services communs	11 Gendarmerie, police, sécurité, justice	12 Incendie et Secours	13 Plan de relance (crise sanitaire)	18 Autres interventions de protection	TOTAL DE LA FONCTION
DEPENSES REELLES		0,00	0,00	10 850 000,00	0,00	500 000,00	11 350 000,00
Equipements départementaux		0,00	0,00	3 850 000,00	0,00	0,00	3 850 000,00
238	Avances commandes immo corporelles	0,00	0,00	3 850 000,00	0,00	0,00	3 850 000,00
Equipements non départementaux (c/204)		0,00	0,00	7 000 000,00	0,00	500 000,00	7 500 000,00
RECETTES REELLES		0,00	0,00	0,00	0,00	0,00	0,00

FONCTIONNEMENT

Art. (1)	Libellé	10 Services communs	11 Gendarmerie, police, sécurité, justice	12 Incendie et Secours	13 Plan de relance (crise sanitaire)	18 Autres interventions de protection	TOTAL DE LA FONCTION
DEPENSES REELLES		2 031 782,00	24 450,00	94 928 556,00	0,00	769 970,00	97 754 758,00
615	Entretien et réparations	0,00	24 450,00	0,00	0,00	0,00	24 450,00
618	Divers	0,00	0,00	0,00	0,00	30 000,00	30 000,00
628	Divers	0,00	0,00	0,00	0,00	12 360,00	12 360,00
633	Impôts, taxes, versements (autre orga.)	34 261,00	0,00	0,00	0,00	0,00	34 261,00
6411	Personnel titulaire	1 217 373,00	0,00	0,00	0,00	0,00	1 217 373,00
6413	Personnel non titulaire	338 113,00	0,00	0,00	0,00	0,00	338 113,00
6416	Emplois d'insertion	15 807,00	0,00	0,00	0,00	0,00	15 807,00
645	Charges sécurité sociale et prévoyance	422 282,00	0,00	0,00	0,00	0,00	422 282,00
647	Autres charges sociales	1 891,00	0,00	0,00	0,00	0,00	1 891,00
648	Autres charges de personnel	1 493,00	0,00	0,00	0,00	0,00	1 493,00
655	Contributions obligatoires	562,00	0,00	94 928 556,00	0,00	70 000,00	94 999 118,00
656	Participations	0,00	0,00	0,00	0,00	159 610,00	159 610,00
657	Subventions de fonctionnement versées	0,00	0,00	0,00	0,00	498 000,00	498 000,00
RECETTES REELLES		0,00	0,00	0,00	0,00	16 000,00	16 000,00
747	Participations	0,00	0,00	0,00	0,00	16 000,00	16 000,00

(1) Détailler les comptes à trois chiffres sauf pour le compte 641 qui est décliné à quatre chiffres.

IV – ANNEXES	IV
PRESENTATION CROISEE PAR FONCTION	A1/2

FONCTION 2 – Enseignement (hors RAR)

INVESTISSEMENT

Art. (1)	Libellé	20 Services communs	21 Enseignement du premier degré	22 Enseignement du second degré	
				221 Collèges	222 Lycées
DEPENSES REELLES		0,00	1 002 608,00	90 939 093,86	0,00
Equipements départementaux		0,00	0,00	90 263 800,00	0,00
203	Frais d'études, recherche, développement	0,00	0,00	3 894 800,00	0,00
205	Licences, logiciels, droits similaires	0,00	0,00	710 000,00	0,00
211	Terrains	0,00	0,00	390 000,00	0,00
215	Install., matériel, outillage techniques	0,00	0,00	1 470 000,00	0,00
218	Autres immobilisations corporelles	0,00	0,00	14 413 800,00	0,00
231	Immobilisations corporelles en cours	0,00	0,00	58 645 200,00	0,00
238	Avances commandes immo corporelles	0,00	0,00	10 740 000,00	0,00
Equipements non départementaux (c/204)		0,00	1 002 608,00	675 293,86	0,00
RECETTES REELLES		0,00	0,00	9 478 458,30	0,00
133	Fonds affectés à l'équipement amort.	0,00	0,00	9 478 458,30	0,00

FONCTIONNEMENT

Art. (1)	Libellé	20 Services communs	21 Enseignement du premier degré	22 Enseignement du second degré	
				221 Collèges	222 Lycées
DEPENSES REELLES		0,00	0,00	122 558 894,50	0,00
604	Achats d'études, prestations de services	0,00	0,00	290 000,00	0,00
606	Achats non stockés de matières et fourni	0,00	0,00	46 772 712,50	0,00
613	Locations	0,00	0,00	12 500,00	0,00
614	Charges locatives et de copropriété	0,00	0,00	0,00	0,00
615	Entretien et réparations	0,00	0,00	4 951 761,00	0,00
617	Etudes et recherches	0,00	0,00	30 000,00	0,00
618	Divers	0,00	0,00	1 773 300,00	0,00
621	Personnel extérieur au service	0,00	0,00	2 590 000,00	0,00
622	Rémunérations intermédiaires, honoraires	0,00	0,00	0,00	0,00
625	Déplacements et missions	0,00	0,00	50 000,00	0,00
626	Frais postaux et frais télécommunication	0,00	0,00	48 000,00	0,00
628	Divers	0,00	0,00	2 573 500,00	0,00
633	Impôts, taxes, versements (autre orga.)	0,00	0,00	840 373,00	0,00
6411	Personnel titulaire	0,00	0,00	26 001 964,00	0,00
6413	Personnel non titulaire	0,00	0,00	2 320 550,00	0,00
6416	Emplois d'insertion	0,00	0,00	1 512 087,00	0,00
6417	Rémunérations des apprentis	0,00	0,00	206 207,00	0,00
645	Charges sécurité sociale et prévoyance	0,00	0,00	10 752 131,00	0,00
647	Autres charges sociales	0,00	0,00	39 021,00	0,00
648	Autres charges de personnel	0,00	0,00	42 012,00	0,00
655	Contributions obligatoires	0,00	0,00	16 156 676,00	0,00
657	Subventions de fonctionnement versées	0,00	0,00	4 665 100,00	0,00
658	Charges diverses de gestion courante	0,00	0,00	930 000,00	0,00
671	Charges exceptionnelles opér. de gestion	0,00	0,00	1 000,00	0,00
RECETTES REELLES		0,00	0,00	17 459 700,00	0,00
708	Autres produits	0,00	0,00	50 000,00	0,00
747	Participations	0,00	0,00	120 000,00	0,00
748	Autres attributions et participations	0,00	0,00	17 279 700,00	0,00
774	Subventions exceptionnelles	0,00	0,00	10 000,00	0,00

(1) Détailler les comptes à trois chiffres sauf pour le compte 641 qui est décliné à quatre chiffres.

IV – ANNEXES	IV
PRESENTATION CROISEE PAR FONCTION	A1/2

FONCTION 2 – Enseignement

INVESTISSEMENT

Art. (1)	Libellé	23 Enseignement supérieur	24 Formation pro. , apprentissage (COM)	25 Plan de relance (crise sanitaire)	28 Autres services périscolaires	TOTAL DE LA FONCTION
DEPENSES REELLES		100 000,00	0,00	0,00	332 934,00	92 374 635,86
Equipements départementaux		0,00	0,00	0,00	0,00	90 263 800,00
203	Frais d'études, recherche, développement	0,00	0,00	0,00	0,00	3 894 800,00
205	Licences, logiciels, droits similaires	0,00	0,00	0,00	0,00	710 000,00
211	Terrains	0,00	0,00	0,00	0,00	390 000,00
215	Install., matériel, outillage techniques	0,00	0,00	0,00	0,00	1 470 000,00
218	Autres immobilisations corporelles	0,00	0,00	0,00	0,00	14 413 800,00
231	Immobilisations corporelles en cours	0,00	0,00	0,00	0,00	58 645 200,00
238	Avances commandes immo corporelles	0,00	0,00	0,00	0,00	10 740 000,00
Equipements non départementaux (c/204)		100 000,00	0,00	0,00	332 934,00	2 110 835,86
RECETTES REELLES		0,00	0,00	0,00	0,00	9 478 458,30
133	Fonds affectés à l'équipement amort.	0,00	0,00	0,00	0,00	9 478 458,30

FONCTIONNEMENT

Art. (1)	Libellé	23 Enseignement supérieur	24 Formation pro. , apprentissage (COM)	25 Plan de relance (crise sanitaire)	28 Autres services périscolaires	TOTAL DE LA FONCTION
DEPENSES REELLES		0,00	0,00	0,00	106 860,20	122 665 754,70
604	Achats d'études, prestations de services	0,00	0,00	0,00	0,00	290 000,00
606	Achats non stockés de matières et fourni	0,00	0,00	0,00	57 250,20	46 829 962,70
613	Locations	0,00	0,00	0,00	17 510,00	30 010,00
614	Charges locatives et de copropriété	0,00	0,00	0,00	9 000,00	9 000,00
615	Entretien et réparations	0,00	0,00	0,00	23 100,00	4 974 861,00
617	Etudes et recherches	0,00	0,00	0,00	0,00	30 000,00
618	Divers	0,00	0,00	0,00	0,00	1 773 300,00
621	Personnel extérieur au service	0,00	0,00	0,00	0,00	2 590 000,00
622	Rémunérations intermédiaires, honoraires	0,00	0,00	0,00	0,00	0,00
625	Déplacements et missions	0,00	0,00	0,00	0,00	50 000,00
626	Frais postaux et frais télécommunication	0,00	0,00	0,00	0,00	48 000,00
628	Divers	0,00	0,00	0,00	0,00	2 573 500,00
633	Impôts, taxes, versements (autre orga.)	0,00	0,00	0,00	0,00	840 373,00
6411	Personnel titulaire	0,00	0,00	0,00	0,00	26 001 964,00
6413	Personnel non titulaire	0,00	0,00	0,00	0,00	2 320 550,00
6416	Emplois d'insertion	0,00	0,00	0,00	0,00	1 512 087,00
6417	Rémunérations des apprentis	0,00	0,00	0,00	0,00	206 207,00
645	Charges sécurité sociale et prévoyance	0,00	0,00	0,00	0,00	10 752 131,00
647	Autres charges sociales	0,00	0,00	0,00	0,00	39 021,00
648	Autres charges de personnel	0,00	0,00	0,00	0,00	42 012,00
655	Contributions obligatoires	0,00	0,00	0,00	0,00	16 156 676,00
657	Subventions de fonctionnement versées	0,00	0,00	0,00	0,00	4 665 100,00
658	Charges diverses de gestion courante	0,00	0,00	0,00	0,00	930 000,00
671	Charges exceptionnelles opér. de gestion	0,00	0,00	0,00	0,00	1 000,00
RECETTES REELLES		0,00	0,00	0,00	1 500 000,00	18 959 700,00
708	Autres produits	0,00	0,00	0,00	0,00	50 000,00
747	Participations	0,00	0,00	0,00	0,00	120 000,00
748	Autres attributions et participations	0,00	0,00	0,00	1 500 000,00	18 779 700,00
774	Subventions exceptionnelles	0,00	0,00	0,00	0,00	10 000,00

IV – ANNEXES	IV
PRESENTATION CROISEE PAR FONCTION	A1/3

FONCTION 3 – Culture, vie sociale, jeunesse, sports et loisirs (hors RAR)

INVESTISSEMENT

Art. (1)	Libellé	30 Services communs	31 Culture		
			311 Activités artistiques, action culturelle	312 Patrimoine (musées, monuments...)	313 Bibliothèques et médiathèques
DEPENSES REELLES		0,00	11 938 863,00	1 520 675,00	130 000,00
Equipements départementaux		0,00	1 916 001,00	1 300 000,00	130 000,00
203	Frais d'études, recherche, développement	0,00	126 000,00	0,00	0,00
205	Licences, logiciels, droits similaires	0,00	0,00	0,00	0,00
208	Autres immobilisations incorporelles	0,00	0,00	0,00	0,00
212	Agencements et aménagements de terrains	0,00	100 000,00	0,00	0,00
215	Install., matériel, outillage techniques	0,00	0,00	0,00	0,00
216	Collections et oeuvres d'art	0,00	0,00	0,00	0,00
218	Autres immobilisations corporelles	0,00	10 000,00	0,00	130 000,00
231	Immobilisations corporelles en cours	0,00	276 639,00	1 300 000,00	0,00
238	Avances commandes immo corporelles	0,00	1 403 362,00	0,00	0,00
Equipements non départementaux (c/204)		0,00	10 022 862,00	220 675,00	0,00
RECETTES REELLES		0,00	0,00	0,00	10 000,00
131	Subv inv rattachées aux actifs amort	0,00	0,00	0,00	10 000,00

FONCTIONNEMENT

Art. (1)	Libellé	30 Services communs	31 Culture		
			311 Activités artistiques, action culturelle	312 Patrimoine (musées, monuments...)	313 Bibliothèques et médiathèques
DEPENSES REELLES		196 450,00	13 025 428,00	6 000,00	264 645,39
606	Achats non stockés de matières et fourni	0,00	11 500,00	0,00	208 995,39
613	Locations	0,00	13 000,00	0,00	0,00
614	Charges locatives et de copropriété	0,00	0,00	0,00	0,00
615	Entretien et réparations	0,00	12 000,00	0,00	28 000,00
616	Primes d'assurances	0,00	23 000,00	0,00	0,00
618	Divers	91 000,00	180 950,00	0,00	0,00
622	Rémunérations intermédiaires, honoraires	0,00	0,00	0,00	0,00
623	Pub., publications, relations publiques	20 000,00	9 000,00	0,00	9 500,00
624	Transports biens, transports collectifs	0,00	1 000,00	0,00	0,00
625	Déplacements et missions	0,00	500,00	0,00	3 000,00
628	Divers	0,00	13 950,00	0,00	0,00
633	Impôts, taxes, versements (autre orga.)	0,00	73 871,00	0,00	0,00
637	Autres impôts, taxes (autres organismes)	0,00	150,00	0,00	150,00
6411	Personnel titulaire	0,00	2 048 706,00	0,00	0,00
6413	Personnel non titulaire	0,00	432 445,00	0,00	0,00
6414	Personnel rémunéré à la vacation	0,00	13 810,00	0,00	0,00
6416	Emplois d'insertion	0,00	39 495,00	0,00	0,00
6417	Rémunérations des apprentis	0,00	88 575,00	0,00	0,00
645	Charges sécurité sociale et prévoyance	0,00	921 467,00	0,00	0,00
647	Autres charges sociales	0,00	880,00	0,00	0,00
648	Autres charges de personnel	0,00	3 412,00	0,00	0,00
655	Contributions obligatoires	0,00	1 203,00	0,00	0,00
656	Participations	0,00	0,00	0,00	0,00
657	Subventions de fonctionnement versées	84 450,00	5 063 000,00	6 000,00	15 000,00
658	Charges diverses de gestion courante	0,00	4 073 514,00	0,00	0,00
671	Charges exceptionnelles opér. de gestion	1 000,00	0,00	0,00	0,00
RECETTES REELLES		0,00	84 000,00	5 000,00	0,00
703	Redevances utilisation du domaine	0,00	0,00	5 000,00	0,00
706	Prestations de services	0,00	0,00	0,00	0,00
708	Autres produits	0,00	0,00	0,00	0,00
747	Participations	0,00	84 000,00	0,00	0,00

Département de l'Essonne - Budget principal - BP - 2023

Art. (1)	Libellé	30 Services communs	31 Culture		
			311 Activités artistiques, action culturelle	312 Patrimoine (musées, monuments...)	313 Bibliothèques et médiathèques
771	Produits exception. / opérations gestion	0,00	0,00	0,00	0,00

(1) Détailler les comptes à trois chiffres sauf pour le compte 641 qui est décliné à quatre chiffres.

IV – ANNEXES	IV
PRESENTATION CROISEE PAR FONCTION	A1/3

FONCTION 3 – Culture, vie sociale, jeunesse, sports et loisirs

INVESTISSEMENT

Art. (1)	Libellé	31 Culture		32 Sports	33 Jeunesse (act° socio-éduc...) et loisirs	34 Plan de relance (crise sanitaire)	TOTAL DE LA FONCTION
		314 Musées	315 Services d'archives				
DEPENSES REELLES		290 000,00	188 000,00	2 333 080,00	115 377,00	0,00	16 515 995,00
Equipements départementaux		290 000,00	188 000,00	85 000,00	0,00	0,00	3 909 001,00
203	Frais d'études, recherche, développement	0,00	10 000,00	20 000,00	0,00	0,00	156 000,00
205	Licences, logiciels, droits similaires	10 000,00	0,00	5 000,00	0,00	0,00	15 000,00
208	Autres immobilisations incorporelles	0,00	70 000,00	0,00	0,00	0,00	70 000,00
212	Agencements et aménagements de terrains	0,00	0,00	0,00	0,00	0,00	100 000,00
215	Install., matériel, outillage techniques	3 000,00	0,00	0,00	0,00	0,00	3 000,00
216	Collections et oeuvres d'art	40 000,00	25 000,00	0,00	0,00	0,00	65 000,00
218	Autres immobilisations corporelles	27 000,00	70 000,00	60 000,00	0,00	0,00	297 000,00
231	Immobilisations corporelles en cours	210 000,00	13 000,00	0,00	0,00	0,00	1 799 639,00
238	Avances commandes immo corporelles	0,00	0,00	0,00	0,00	0,00	1 403 362,00
Equipements non départementaux (c/204)		0,00	0,00	2 248 080,00	115 377,00	0,00	12 606 994,00
RECETTES REELLES		0,00	10 000,00	0,00	0,00	0,00	20 000,00
131	Subv inv rattachées aux actifs amort	0,00	10 000,00	0,00	0,00	0,00	20 000,00

FONCTIONNEMENT

Art. (1)	Libellé	31 Culture		32 Sports	33 Jeunesse (act° socio-éduc...) et loisirs	34 Plan de relance (crise sanitaire)	TOTAL DE LA FONCTION
		314 Musées	315 Services d'archives				
DEPENSES REELLES		264 400,00	1 422 393,00	7 072 942,24	3 285 191,00	0,00	25 537 449,63
606	Achats non stockés de matières et fourni	15 550,00	182 769,00	1 400,00	0,00	0,00	420 214,39
613	Locations	0,00	69 648,00	0,00	0,00	0,00	82 648,00
614	Charges locatives et de copropriété	0,00	23 500,00	0,00	0,00	0,00	23 500,00
615	Entretien et réparations	21 600,00	95 550,00	8 000,00	0,00	0,00	165 150,00
616	Primes d'assurances	0,00	0,00	0,00	0,00	0,00	23 000,00
618	Divers	223 400,00	59 950,00	43 600,00	8 000,00	0,00	606 900,00
622	Rémunérations intermédiaires, honoraires	0,00	0,00	1 000,00	5 000,00	0,00	6 000,00
623	Pub., publications, relations publiques	200,00	0,00	152 000,00	0,00	0,00	190 700,00
624	Transports biens, transports collectifs	2 000,00	0,00	0,00	0,00	0,00	3 000,00
625	Déplacements et missions	0,00	0,00	0,00	0,00	0,00	3 500,00
628	Divers	1 500,00	0,00	0,00	0,00	0,00	15 450,00
633	Impôts, taxes, versements (autre orga.)	0,00	17 962,00	0,00	38 694,00	0,00	130 527,00
637	Autres impôts, taxes (autres organismes)	150,00	0,00	0,00	0,00	0,00	450,00
6411	Personnel titulaire	0,00	653 634,00	0,00	1 069 949,00	0,00	3 772 289,00
6413	Personnel non titulaire	0,00	50 222,00	0,00	191 468,00	0,00	674 135,00
6414	Personnel rémunéré à la vacation	0,00	0,00	0,00	146 142,00	0,00	159 952,00
6416	Emplois d'insertion	0,00	21 890,00	0,00	43 138,00	0,00	104 523,00
6417	Rémunérations des apprentis	0,00	14 729,00	0,00	44 388,00	0,00	147 692,00
645	Charges sécurité sociale et prévoyance	0,00	231 360,00	0,00	477 913,00	0,00	1 630 740,00
647	Autres charges sociales	0,00	311,00	0,00	845,00	0,00	2 036,00
648	Autres charges de personnel	0,00	568,00	0,00	1 818,00	0,00	5 798,00
655	Contributions obligatoires	0,00	300,00	0,00	16 636,00	0,00	18 139,00
656	Participations	0,00	0,00	1 800 000,00	0,00	0,00	1 800 000,00
657	Subventions de fonctionnement versées	0,00	0,00	3 954 000,00	1 140 200,00	0,00	10 262 650,00

Département de l'Essonne - Budget principal - BP - 2023

Art. (1)	Libellé	31 Culture		32 Sports	33 Jeunesse (act° socio-éduc...) et loisirs	34 Plan de relance (crise sanitaire)	TOTAL DE LA FONCTION
		314 Musées	315 Services d'archives				
658	Charges diverses de gestion courante	0,00	0,00	1 111 942,24	0,00	0,00	5 185 456,24
671	Charges exceptionnelles opér. de gestion	0,00	0,00	1 000,00	101 000,00	0,00	103 000,00
RECETTES REELLES		28 300,00	27 200,00	30 000,00	0,00	0,00	174 500,00
703	Redevances utilisation du domaine	0,00	0,00	0,00	0,00	0,00	5 000,00
706	Prestations de services	14 000,00	0,00	30 000,00	0,00	0,00	44 000,00
708	Autres produits	3 000,00	22 200,00	0,00	0,00	0,00	25 200,00
747	Participations	10 000,00	5 000,00	0,00	0,00	0,00	99 000,00
771	Produits exception. / opérations gestion	1 300,00	0,00	0,00	0,00	0,00	1 300,00

IV – ANNEXES	IV
PRESENTATION CROISEE PAR FONCTION	A1/4

FONCTION 4 – Prévention médico-sociale (hors RAR)

INVESTISSEMENT

Art. (1)	Libellé	40 Services communs	41 PMI et planification familiale	42 Prévention et éducation pour la santé	43 Plan de relance (crise sanitaire)	48 Autres actions	TOTAL DE LA FONCTION
DEPENSES REELLES		1 000 000,00	15 000,00	0,00	0,00	0,00	1 015 000,00
Equipements départementaux		0,00	15 000,00	0,00	0,00	0,00	15 000,00
203	Frais d'études, recherche, développement	0,00	0,00	0,00	0,00	0,00	0,00
218	Autres immobilisations corporelles	0,00	15 000,00	0,00	0,00	0,00	15 000,00
Equipements non départementaux (c/204)		1 000 000,00	0,00	0,00	0,00	0,00	1 000 000,00
RECETTES REELLES		0,00	0,00	0,00	0,00	0,00	0,00

FONCTIONNEMENT

Art. (1)	Libellé	40 Services communs	41 PMI et planification familiale	42 Prévention et éducation pour la santé	43 Plan de relance (crise sanitaire)	48 Autres actions	TOTAL DE LA FONCTION
DEPENSES REELLES		0,00	33 241 274,00	28 631 111,00	0,00	0,00	61 872 385,00
606	Achats non stockés de matières et fourni	0,00	223 000,00	711 300,00	0,00	0,00	934 300,00
611	Contrats de prestations de services	0,00	0,00	50 000,00	0,00	0,00	50 000,00
615	Entretien et réparations	0,00	80 000,00	0,00	0,00	0,00	80 000,00
618	Divers	0,00	128 100,00	50 000,00	0,00	0,00	178 100,00
621	Personnel extérieur au service	0,00	0,00	118 000,00	0,00	0,00	118 000,00
622	Rémunérations intermédiaires, honoraires	0,00	329 000,00	475 000,00	0,00	0,00	804 000,00
623	Pub., publications, relations publiques	0,00	0,00	180 000,00	0,00	0,00	180 000,00
633	Impôts, taxes, versements (autre orga.)	0,00	577 202,00	513 190,00	0,00	0,00	1 090 392,00
6411	Personnel titulaire	0,00	21 775 323,00	17 366 538,00	0,00	0,00	39 141 861,00
6413	Personnel non titulaire	0,00	673 414,00	1 500 942,00	0,00	0,00	2 174 356,00
6414	Personnel rémunéré à la vacation	0,00	657 772,00	0,00	0,00	0,00	657 772,00
6416	Emplois d'insertion	0,00	188 445,00	316 576,00	0,00	0,00	505 021,00
6417	Rémunérations des apprentis	0,00	14 663,00	29 524,00	0,00	0,00	44 187,00
645	Charges sécurité sociale et prévoyance	0,00	7 414 990,00	6 554 369,00	0,00	0,00	13 969 359,00
647	Autres charges sociales	0,00	6 219,00	14 874,00	0,00	0,00	21 093,00
648	Autres charges de personnel	0,00	13 548,00	17 796,00	0,00	0,00	31 344,00
655	Contributions obligatoires	0,00	9 598,00	8 509,00	0,00	0,00	18 107,00
656	Participations	0,00	1 150 000,00	174 000,00	0,00	0,00	1 324 000,00
657	Subventions de fonctionnement versées	0,00	0,00	550 493,00	0,00	0,00	550 493,00
RECETTES REELLES		0,00	1 550 000,00	3 175 450,00	0,00	0,00	4 725 450,00
747	Participations	0,00	450 000,00	3 175 450,00	0,00	0,00	3 625 450,00
751	Recouvrements de dépenses d'aide sociale	0,00	1 100 000,00	0,00	0,00	0,00	1 100 000,00

(1) Détailler les comptes à trois chiffres sauf pour le compte 641 qui est décliné à quatre chiffres.

IV – ANNEXES	IV
PRESENTATION CROISEE PAR FONCTION	A1/5

FONCTION 5 – Action sociale (hors RMI, APA et RSA) (hors RAR)

INVESTISSEMENT

Art. (1)	Libellé	50 Services communs	51 Famille et enfance	52 Personnes handicapées
DEPENSES REELLES		3 494 520,00	2 447 335,00	5 919 590,00
Equipements départementaux		3 458 520,00	0,00	600,00
215	Install., matériel, outillage techniques	0,00	0,00	200,00
218	Autres immobilisations corporelles	0,00	0,00	400,00
231	Immobilisations corporelles en cours	1 868 520,00	0,00	0,00
232	Immobilisations incorporelles en cours	600 000,00	0,00	0,00
238	Avances commandes immo corporelles	990 000,00	0,00	0,00
Equipements non départementaux (c/204)		0,00	2 444 035,00	5 918 990,00
RECETTES REELLES		0,00	3 300,00	0,00
274	Prêts	0,00	3 300,00	0,00

FONCTIONNEMENT

Art. (1)	Libellé	50 Services communs	51 Famille et enfance	52 Personnes handicapées
DEPENSES REELLES		10 883 699,51	224 645 258,42	202 563 680,86
606	Achats non stockés de matières et fourni	1 696 767,91	32 800,00	79 110,86
611	Contrats de prestations de services	0,00	0,00	0,00
613	Locations	1 290 390,60	0,00	79 160,00
614	Charges locatives et de copropriété	2 341 830,00	0,00	268 600,00
615	Entretien et réparations	468 000,00	0,00	34 050,00
616	Primes d'assurances	0,00	1 000,00	0,00
617	Etudes et recherches	293 694,00	232 000,00	0,00
618	Divers	585 130,00	690 750,00	0,00
621	Personnel extérieur au service	0,00	1 200,00	0,00
622	Rémunérations intermédiaires, honoraires	171 200,00	880 500,00	15 000,00
623	Pub., publications, relations publiques	9 090,00	30 000,00	3 000,00
624	Transports biens, transports collectifs	0,00	3 541 350,00	0,00
625	Déplacements et missions	73 597,00	20 000,00	0,00
626	Frais postaux et frais télécommunication	0,00	0,00	6 000,00
628	Divers	9 940,00	1 185 016,00	45 000,00
633	Impôts, taxes, versements (autre orga.)	73 173,00	371 642,00	86 894,00
635	Autres impôts, taxes (Admin Impôts)	4 000,00	30 500,00	0,00
6411	Personnel titulaire	2 452 006,00	10 063 297,00	3 385 044,00
6412	Assistants maternelles	0,00	9 865 000,00	0,00
6413	Personnel non titulaire	347 390,00	1 550 812,00	435 185,00
6414	Personnel rémunéré à la vacation	0,00	0,00	35 098,00
6416	Emplois d'insertion	0,00	107 313,00	146 164,00
6417	Rémunérations des apprentis	14 729,00	29 592,00	29 525,00
645	Charges sécurité sociale et prévoyance	931 823,00	7 216 806,00	1 628 082,00
647	Autres charges sociales	1 992,00	180 449,00	2 838,00
648	Autres charges de personnel	3 850,00	11 982,00	4 424,00
651	Aides à la personne	68 880,00	6 906 000,00	52 514 314,00
652	Frais de séjour, héberg., inhumation	0,00	145 698 800,00	143 147 279,00
654	Pertes sur créances irrécouvrables	0,00	2 000,00	0,00
655	Contributions obligatoires	1 217,00	4 701,00	21 413,00
656	Participations	45 000,00	50 600,00	280 000,00
657	Subventions de fonctionnement versées	0,00	21 300 055,00	317 500,00
658	Charges diverses de gestion courante	0,00	14 639 093,42	0,00
671	Charges exceptionnelles opér. de gestion	0,00	1 000,00	0,00
674	Subv. fonctionnement exceptionnelles	0,00	1 000,00	0,00
678	Autres charges exceptionnelles	0,00	0,00	0,00
RECETTES REELLES		1 804 292,00	6 972 628,00	26 623 847,00
6419	Remboursements rémunérations personnel	0,00	2 000,00	0,00
708	Autres produits	36 000,00	1 757 000,00	0,00
747	Participations	1 650 000,00	4 266 128,00	19 949 475,00
751	Recouvrements de dépenses d'aide sociale	0,00	935 500,00	6 444 372,00

Département de l'Essonne - Budget principal - BP - 2023

Art. (1)	Libellé	50 Services communs	51 Famille et enfance	52 Personnes handicapées
752	Revenus des immeubles	118 292,00	0,00	0,00
753	Recouvrement indus d'insertion et aides	0,00	0,00	230 000,00
758	Produits divers de gestion courante	0,00	0,00	0,00
771	Produits exception. / opérations gestion	0,00	11 000,00	0,00
778	Autres produits exceptionnels	0,00	1 000,00	0,00

(1) Détailler les comptes à trois chiffres sauf pour le compte 641 qui est décliné à quatre chiffres.

IV – ANNEXES	IV
PRESENTATION CROISEE PAR FONCTION	A/5

FONCTION 5 – Action sociale (hors RMI, APA et RSA)

INVESTISSEMENT

Art. (1)	Libellé	53 Personnes âgées			57 Plan de relance (crise sanitaire)	58 Autres interventions sociales	TOTAL DE LA FONCTION
		531 Forfait autonomie	532 Autres actions de prévention	538 Autres			
DEPENSES REELLES		0,00	0,00	4 365 050,00	0,00	43 000,00	16 269 495,00
Equipements départementaux		0,00	0,00	0,00	0,00	0,00	3 459 120,00
215	Install., matériel, outillage techniques	0,00	0,00	0,00	0,00	0,00	200,00
218	Autres immobilisations corporelles	0,00	0,00	0,00	0,00	0,00	400,00
231	Immobilisations corporelles en cours	0,00	0,00	0,00	0,00	0,00	1 868 520,00
232	Immobilisations incorporelles en cours	0,00	0,00	0,00	0,00	0,00	600 000,00
238	Avances commandes immo corporelles	0,00	0,00	0,00	0,00	0,00	990 000,00
Equipements non départementaux (c/204)		0,00	0,00	4 365 050,00	0,00	43 000,00	12 771 075,00
RECETTES REELLES		0,00	0,00	0,00	0,00	0,00	3 300,00
274	Prêts	0,00	0,00	0,00	0,00	0,00	3 300,00

FONCTIONNEMENT

Art. (1)	Libellé	53 Personnes âgées			57 Plan de relance (crise sanitaire)	58 Autres interventions sociales	TOTAL DE LA FONCTION
		531 Forfait autonomie	532 Autres actions de prévention	538 Autres			
DEPENSES REELLES		969 055,00	2 333 228,00	41 821 555,00	0,00	8 982 847,00	492 199 323,79
606	Achats non stockés de matières et fourni	0,00	0,00	0,00	0,00	1 600,00	1 810 278,77
611	Contrats de prestations de services	0,00	0,00	346 700,00	0,00	0,00	346 700,00
613	Locations	0,00	0,00	0,00	0,00	0,00	1 369 550,60
614	Charges locatives et de copropriété	0,00	0,00	0,00	0,00	0,00	2 610 430,00
615	Entretien et réparations	0,00	0,00	0,00	0,00	0,00	502 050,00
616	Primes d'assurances	0,00	0,00	0,00	0,00	0,00	1 000,00
617	Etudes et recherches	0,00	0,00	178 500,00	0,00	70 000,00	774 194,00
618	Divers	0,00	0,00	1 719 200,00	0,00	50 000,00	3 045 080,00
621	Personnel extérieur au service	0,00	0,00	60 500,00	0,00	0,00	61 700,00
622	Rémunérations intermédiaires, honoraires	0,00	0,00	0,00	0,00	7 400,00	1 074 100,00
623	Pub., publications, relations publiques	0,00	0,00	0,00	0,00	19 000,00	61 090,00
624	Transports biens, transports collectifs	0,00	0,00	0,00	0,00	0,00	3 541 350,00
625	Déplacements et missions	0,00	0,00	3 000,00	0,00	0,00	96 597,00
626	Frais postaux et frais télécommunication	0,00	0,00	0,00	0,00	1 000,00	7 000,00
628	Divers	0,00	0,00	65 000,00	0,00	6 500,00	1 311 456,00
633	Impôts, taxes, versements (autre orga.)	0,00	0,00	96 162,00	0,00	0,00	627 871,00
635	Autres impôts, taxes (Admin Impôts)	0,00	0,00	0,00	0,00	0,00	34 500,00
6411	Personnel titulaire	0,00	0,00	3 260 098,00	0,00	0,00	19 160 445,00
6412	Assistants maternelles	0,00	0,00	0,00	0,00	0,00	9 865 000,00
6413	Personnel non titulaire	0,00	0,00	443 516,00	0,00	0,00	2 776 903,00
6414	Personnel rémunéré à la vacation	0,00	0,00	0,00	0,00	0,00	35 098,00
6416	Emplois d'insertion	0,00	0,00	147 020,00	0,00	0,00	400 497,00
6417	Rémunérations des apprentis	0,00	0,00	14 796,00	0,00	0,00	88 642,00
645	Charges sécurité sociale et prévoyance	0,00	0,00	1 210 737,00	0,00	0,00	10 987 448,00
647	Autres charges sociales	0,00	0,00	3 232,00	0,00	0,00	188 511,00
648	Autres charges de personnel	0,00	0,00	5 809,00	0,00	0,00	26 065,00
651	Aides à la personne	0,00	0,00	5 516 000,00	0,00	1 345 875,00	66 351 069,00
652	Frais de séjour, héberg., inhumation	0,00	0,00	26 600 862,00	0,00	0,00	315 446 941,00
654	Pertes sur créances irrécouvrables	0,00	0,00	69 000,00	0,00	0,00	71 000,00
655	Contributions obligatoires	0,00	0,00	1 561,00	0,00	3 400 000,00	3 428 892,00
656	Participations	969 055,00	0,00	243 065,00	0,00	180 000,00	1 767 720,00

Département de l'Essonne - Budget principal - BP - 2023

Art. (1)	Libellé	53 Personnes âgées			57 Plan de relance (crise sanitaire)	58 Autres interventions sociales	TOTAL DE LA FONCTION
		531 Forfait autonomie	532 Autres actions de prévention	538 Autres			
657	Subventions de fonctionnement versées	0,00	2 333 228,00	1 835 797,00	0,00	3 901 472,00	29 688 052,00
658	Charges diverses de gestion courante	0,00	0,00	0,00	0,00	0,00	14 639 093,42
671	Charges exceptionnelles opér. de gestion	0,00	0,00	0,00	0,00	0,00	1 000,00
674	Subv. fonctionnement exceptionnelles	0,00	0,00	0,00	0,00	0,00	1 000,00
678	Autres charges exceptionnelles	0,00	0,00	1 000,00	0,00	0,00	1 000,00
RECETTES REELLES		296 293,00	1 633 000,00	12 730 965,06	0,00	215 000,00	50 276 025,06
6419	Remboursements rémunérations personnel	0,00	0,00	0,00	0,00	0,00	2 000,00
708	Autres produits	0,00	0,00	0,00	0,00	0,00	1 793 000,00
747	Participations	296 293,00	1 633 000,00	4 540 965,06	0,00	215 000,00	32 550 861,06
751	Recouvrements de dépenses d'aide sociale	0,00	0,00	7 440 000,00	0,00	0,00	14 819 872,00
752	Revenus des immeubles	0,00	0,00	0,00	0,00	0,00	118 292,00
753	Recouvrement indus d'insertion et aides	0,00	0,00	0,00	0,00	0,00	230 000,00
758	Produits divers de gestion courante	0,00	0,00	750 000,00	0,00	0,00	750 000,00
771	Produits exception. / opérations gestion	0,00	0,00	0,00	0,00	0,00	11 000,00
778	Autres produits exceptionnels	0,00	0,00	0,00	0,00	0,00	1 000,00

IV – ANNEXES	IV
PRESENTATION CROISEE PAR FONCTION	A1/5-4

SOUS-FONCTION 5-4 – Revenu minimum d'insertion (hors RAR)

INVESTISSEMENT

Art. (1)	Libellé	541 Insertion sociale	542 Santé	543 Logement	544 Insertion professionnelle
DEPENSES REELLES		0,00	0,00	0,00	0,00
	Equipements départementaux	0,00	0,00	0,00	0,00
	Equipements non départementaux (c/204)	0,00	0,00	0,00	0,00
RECETTES REELLES		0,00	0,00	0,00	0,00

FONCTIONNEMENT

Art. (1)	Libellé	541 Insertion sociale	542 Santé	543 Logement	544 Insertion professionnelle
DEPENSES REELLES		0,00	0,00	0,00	0,00
651	Aides à la personne	0,00	0,00	0,00	0,00
654	Pertes sur créances irrécouvrables	0,00	0,00	0,00	0,00
673	Titres annulés (sur exercices antérieurs)	0,00	0,00	0,00	0,00
674	Subv. fonctionnement exceptionnelles	0,00	0,00	0,00	0,00
RECETTES REELLES		0,00	0,00	0,00	0,00

(1) Détailler les comptes à trois chiffres sauf pour le compte 641 qui est décliné à quatre chiffres et le compte 6516 qui est également décliné à 4 chiffres.

IV – ANNEXES	IV
PRESENTATION CROISEE PAR FONCTION	A1/5-4

SOUS-FONCTION 5-4 – Revenu minimum d'insertion

INVESTISSEMENT

Art. (1)	Libellé	545 Évaluation des dépenses engagées	546 Dépenses de structure	548 Autres dépenses au titre du RMI	TOTAL DE LA SOUS-FONCTION
	DEPENSES REELLES	0,00	0,00	0,00	0,00
	Equipements départementaux	0,00	0,00	0,00	0,00
	Equipements non départementaux (c/204)	0,00	0,00	0,00	0,00
	RECETTES REELLES	0,00	0,00	0,00	0,00

FONCTIONNEMENT

Art. (1)	Libellé	545 Évaluation des dépenses engagées	546 Dépenses de structure	547 Revenu minimum d'insertion - RMA		548 Autres dépenses au titre du RMI	TOTAL DE LA SOUS-FONCTION
				5471 Revenu minimum d'insertion - Allocations	5472 Revenu minimum d'activité		
	DEPENSES REELLES	0,00	0,00	96 000,00	0,00	0,00	96 000,00
651	Aides à la personne	0,00	0,00	2 000,00	0,00	0,00	2 000,00
654	Pertes sur créances irrécouvrables	0,00	0,00	85 000,00	0,00	0,00	85 000,00
673	Titres annulés (sur exercices antérieurs	0,00	0,00	5 000,00	0,00	0,00	5 000,00
674	Subv. fonctionnement exceptionnelles	0,00	0,00	4 000,00	0,00	0,00	4 000,00
	RECETTES REELLES	0,00	0,00	0,00	0,00	0,00	0,00

IV – ANNEXES	IV
PRESENTATION CROISEE PAR FONCTION	A1/5-5

SOUS-FONCTION 5-5 – Personnes dépendantes (APA) (hors RAR)

FONCTIONNEMENT

Art. (1)	Libellé	550 Services communs	551 APA à domicile	552 APA versée au bénéficiaire en établisst	553 APA versée à l'établissement	TOTAL DE LA SOUS-FONCTION
DEPENSES REELLES		2 100 875,00	46 509 220,00	5 250 000,00	26 329 480,00	80 189 575,00
622	Rémunérations intermédiaires, honoraires	0,00	46 000,00	0,00	0,00	46 000,00
633	Impôts, taxes, versements (autre orga.)	43 196,00	0,00	0,00	0,00	43 196,00
6411	Personnel titulaire	1 438 531,00	0,00	0,00	0,00	1 438 531,00
6413	Personnel non titulaire	54 522,00	0,00	0,00	0,00	54 522,00
645	Charges sécurité sociale et prévoyance	562 226,00	2 000 000,00	0,00	0,00	2 562 226,00
647	Autres charges sociales	836,00	0,00	0,00	0,00	836,00
648	Autres charges de personnel	842,00	0,00	0,00	0,00	842,00
651	Aides à la personne	0,00	44 463 220,00	5 250 000,00	26 324 480,00	76 037 700,00
655	Contributions obligatoires	722,00	0,00	0,00	0,00	722,00
673	Titres annulés (sur exercices antérieurs)	0,00	0,00	0,00	5 000,00	5 000,00
RECETTES REELLES		26 470 707,00	0,00	0,00	0,00	26 470 707,00
747	Participations	26 430 707,00	0,00	0,00	0,00	26 430 707,00
753	Recouvrement indus d'insertion et aides	40 000,00	0,00	0,00	0,00	40 000,00

(1) Détailler les comptes à trois chiffres sauf pour le compte 641 qui est décliné à quatre chiffres.

IV – ANNEXES	IV
PRESENTATION CROISEE PAR FONCTION	A1/5-6

SOUS-FONCTION 5-6 – Revenu de solidarité active (hors RAR)

INVESTISSEMENT

Art. (1)	Libellé	561 Insertion sociale	562 Santé	563 Logement	564 Insertion professionnelle
DEPENSES REELLES		0,00	0,00	0,00	0,00
	Equipements départementaux	0,00	0,00	0,00	0,00
	Equipements non départementaux (c/204)	0,00	0,00	0,00	0,00
RECETTES REELLES		0,00	0,00	0,00	0,00

FONCTIONNEMENT

Art. (1)	Libellé	561 Insertion sociale	562 Santé	563 Logement	564 Insertion professionnelle
DEPENSES REELLES		2 428 239,00	0,00	0,00	7 653 296,00
606	Achats non stockés de matières et fourni	0,00	0,00	0,00	0,00
615	Entretien et réparations	0,00	0,00	0,00	0,00
617	Etudes et recherches	0,00	0,00	0,00	0,00
618	Divers	0,00	0,00	0,00	45 000,00
622	Rémunérations intermédiaires, honoraires	0,00	0,00	0,00	0,00
623	Pub., publications, relations publiques	0,00	0,00	0,00	8 000,00
625	Déplacements et missions	0,00	0,00	0,00	0,00
628	Divers	0,00	0,00	0,00	26 500,00
633	Impôts, taxes, versements (autre orga.)	0,00	0,00	0,00	0,00
6411	Personnel titulaire	0,00	0,00	0,00	0,00
6413	Personnel non titulaire	0,00	0,00	0,00	0,00
6416	Emplois d'insertion	0,00	0,00	0,00	0,00
6417	Rémunérations des apprentis	0,00	0,00	0,00	0,00
645	Charges sécurité sociale et prévoyance	0,00	0,00	0,00	1 000,00
647	Autres charges sociales	0,00	0,00	0,00	0,00
648	Autres charges de personnel	0,00	0,00	0,00	0,00
651	Aides à la personne	0,00	0,00	0,00	150 000,00
65171	RSA - Vers. allocations forfaitaires	0,00	0,00	0,00	0,00
65172	RSA - Vers. alloc. forfaitaires maj.	0,00	0,00	0,00	0,00
654	Pertes sur créances irrécouvrables	0,00	0,00	0,00	0,00
655	Contributions obligatoires	0,00	0,00	0,00	0,00
656	Participations	0,00	0,00	0,00	1 114 000,00
657	Subventions de fonctionnement versées	2 428 239,00	0,00	0,00	6 308 796,00
671	Charges exceptionnelles opér. de gestion	0,00	0,00	0,00	0,00
673	Titres annulés (sur exercices antérieurs	0,00	0,00	0,00	0,00
674	Subv. fonctionnement exceptionnelles	0,00	0,00	0,00	0,00
RECETTES REELLES		0,00	0,00	0,00	0,00
753	Recouvrement induit d'insertion et aides	0,00	0,00	0,00	0,00
758	Produits divers de gestion courante	0,00	0,00	0,00	0,00
771	Produits exception. / opérations gestion	0,00	0,00	0,00	0,00

(1) Détailler les comptes à trois chiffres sauf pour le compte 641 qui est décliné à quatre chiffres, et le compte 6517 qui est décliné à 5 chiffres.

IV – ANNEXES	IV
PRESENTATION CROISEE PAR FONCTION	A1/5-6

SOUS-FONCTION 5-6 – Revenu de solidarité active

INVESTISSEMENT

Art. (1)	Libellé	565 Evaluation des dépenses engagées	566 Dépenses de structure	568 Autres dépenses au titre du RSA	TOTAL DE LA SOUS-FONCTION
DEPENSES REELLES		0,00	0,00	0,00	0,00
	Equipements départementaux	0,00	0,00	0,00	0,00
	Equipements non départementaux (c/204)	0,00	0,00	0,00	0,00
RECETTES REELLES		0,00	0,00	0,00	0,00

FONCTIONNEMENT

Art. (1)	Libellé	565 Evaluation des dépenses engagées	566 Dépenses de structure	567 Allocations RSA	568 Autres dépenses au titre du RSA	TOTAL DE LA SOUS-FONCTION
DEPENSES REELLES		0,00	2 679 682,88	194 434 000,00	130 600,00	207 325 817,88
606	Achats non stockés de matières et fourni	0,00	47 167,88	0,00	600,00	47 767,88
615	Entretien et réparations	0,00	600,00	0,00	0,00	600,00
617	Etudes et recherches	0,00	0,00	0,00	0,00	0,00
618	Divers	0,00	0,00	0,00	0,00	45 000,00
622	Rémunérations intermédiaires, honoraires	0,00	0,00	15 000,00	0,00	15 000,00
623	Pub., publications, relations publiques	0,00	0,00	0,00	0,00	8 000,00
625	Déplacements et missions	0,00	2,00	0,00	0,00	2,00
628	Divers	0,00	12 000,00	0,00	0,00	38 500,00
633	Impôts, taxes, versements (autre orga.)	0,00	45 247,00	0,00	0,00	45 247,00
6411	Personnel titulaire	0,00	1 613 354,00	0,00	0,00	1 613 354,00
6413	Personnel non titulaire	0,00	247 965,00	0,00	0,00	247 965,00
6416	Emplois d'insertion	0,00	104 096,00	0,00	0,00	104 096,00
6417	Rémunérations des apprentis	0,00	44 187,00	0,00	0,00	44 187,00
645	Charges sécurité sociale et prévoyance	0,00	560 943,00	0,00	0,00	561 943,00
647	Autres charges sociales	0,00	911,00	0,00	0,00	911,00
648	Autres charges de personnel	0,00	2 490,00	0,00	0,00	2 490,00
651	Aides à la personne	0,00	0,00	0,00	0,00	150 000,00
65171	RSA - Vers. allocations forfaitaires	0,00	0,00	155 870 000,00	0,00	155 870 000,00
65172	RSA - Vers. alloc. forfaitaires maj.	0,00	0,00	38 000 000,00	0,00	38 000 000,00
654	Pertes sur créances irrécouvrables	0,00	0,00	505 000,00	0,00	505 000,00
655	Contributions obligatoires	0,00	720,00	0,00	0,00	720,00
656	Participations	0,00	0,00	0,00	60 000,00	1 174 000,00
657	Subventions de fonctionnement versées	0,00	0,00	0,00	0,00	8 737 035,00
671	Charges exceptionnelles opér. de gestion	0,00	0,00	9 000,00	0,00	9 000,00
673	Titres annulés (sur exercices antérieurs	0,00	0,00	0,00	70 000,00	70 000,00
674	Subv. fonctionnement exceptionnelles	0,00	0,00	35 000,00	0,00	35 000,00
RECETTES REELLES		0,00	0,00	4 650 000,00	0,00	4 650 000,00
753	Recouvrement indus d'insertion et aides	0,00	0,00	4 250 000,00	0,00	4 250 000,00
758	Produits divers de gestion courante	0,00	0,00	0,00	0,00	0,00
771	Produits exception. / opérations gestion	0,00	0,00	400 000,00	0,00	400 000,00

IV - ANNEXES	IV
PRESENTATION CROISEE PAR FONCTION	A1/6

FONCTION 6 – Réseaux et infrastructures (hors RAR)

INVESTISSEMENT

Art. (1)	Libellé	60 Services communs	61 Eaux et assainissement	62 Routes et voirie		
				621 Réseau routier départemental	622 Viabilité hivernale et aléas climatiques	628 Autres réseaux de voirie
DEPENSES REELLES		0,00	5 035 000,00	34 695 000,00	0,00	1 998 708,00
Equipements départementaux		0,00	371 200,00	34 695 000,00	0,00	0,00
203	Frais d'études, recherche, développement	0,00	304 200,00	3 930 000,00	0,00	0,00
215	Install., matériel, outillage techniques	0,00	12 000,00	360 000,00	0,00	0,00
218	Autres immobilisations corporelles	0,00	55 000,00	0,00	0,00	0,00
231	Immobilisations corporelles en cours	0,00	0,00	30 405 000,00	0,00	0,00
Equipements non départementaux (c/204)		0,00	4 663 800,00	0,00	0,00	1 998 708,00
RECETTES REELLES		0,00	0,00	1 498 200,00	0,00	0,00
132	Subv inv rattachées aux actifs non amort	0,00	0,00	1 498 200,00	0,00	0,00
134	Fonds affectés à l'équipement non amort.	0,00	0,00	0,00	0,00	0,00

FONCTIONNEMENT

Art. (1)	Libellé	60 Services communs	61 Eaux et assainissement	62 Routes et voirie		
				621 Réseau routier départemental	622 Viabilité hivernale et aléas climatiques	628 Autres réseaux de voirie
DEPENSES REELLES		0,00	199 350,00	15 836 346,00	1 776 000,00	0,00
606	Achats non stockés de matières et fourni	0,00	2 500,00	470 000,00	0,00	0,00
615	Entretien et réparations	0,00	0,00	7 392 000,00	1 776 000,00	0,00
617	Etudes et recherches	0,00	169 000,00	0,00	0,00	0,00
618	Divers	0,00	10 000,00	130 000,00	0,00	0,00
628	Divers	0,00	17 850,00	7 500,00	0,00	0,00
633	Impôts, taxes, versements (autre orga.)	0,00	0,00	122 672,00	0,00	0,00
635	Autres impôts, taxes (Admin Impôts)	0,00	0,00	19 000,00	0,00	0,00
6411	Personnel titulaire	0,00	0,00	5 799 715,00	0,00	0,00
6413	Personnel non titulaire	0,00	0,00	129 609,00	0,00	0,00
6416	Emplois d'insertion	0,00	0,00	22 200,00	0,00	0,00
6417	Rémunérations des apprentis	0,00	0,00	29 592,00	0,00	0,00
645	Charges sécurité sociale et prévoyance	0,00	0,00	1 624 130,00	0,00	0,00
647	Autres charges sociales	0,00	0,00	3 957,00	0,00	0,00
648	Autres charges de personnel	0,00	0,00	2 916,00	0,00	0,00
655	Contributions obligatoires	0,00	0,00	2 055,00	0,00	0,00
657	Subventions de fonctionnement versées	0,00	0,00	81 000,00	0,00	0,00
RECETTES REELLES		0,00	59 000,00	400 000,00	0,00	0,00
703	Redevances utilisation du domaine	0,00	0,00	400 000,00	0,00	0,00
747	Participations	0,00	59 000,00	0,00	0,00	0,00

(1) Détailler les comptes à trois chiffres sauf pour le compte 641 qui est décliné à quatre chiffres.

IV – ANNEXES	IV
PRESENTATION CROISEE PAR FONCTION	A1/6

FONCTION 6 – Réseaux et infrastructures

INVESTISSEMENT

Art. (1)	Libellé	63 Infrastructures ferroviaires et aéroport	64 Infra. fluviales, maritimes, portuaires	65 Plan de relance (crise sanitaire)	68 Autres réseaux	TOTAL DE LA FONCTION
DEPENSES REELLES		0,00	0,00	0,00	2 700 000,00	44 428 708,00
Equipements départementaux		0,00	0,00	0,00	0,00	35 066 200,00
203	Frais d'études, recherche, développement	0,00	0,00	0,00	0,00	4 234 200,00
215	Install., matériel, outillage techniques	0,00	0,00	0,00	0,00	372 000,00
218	Autres immobilisations corporelles	0,00	0,00	0,00	0,00	55 000,00
231	Immobilisations corporelles en cours	0,00	0,00	0,00	0,00	30 405 000,00
Equipements non départementaux (c/204)		0,00	0,00	0,00	2 700 000,00	9 362 508,00
RECETTES REELLES		0,00	0,00	0,00	0,00	1 498 200,00
132	Subv inv rattachées aux actifs non amort	0,00	0,00	0,00	0,00	1 498 200,00
134	Fonds affectés à l'équipement non amort.	0,00	0,00	0,00	0,00	0,00

FONCTIONNEMENT

Art. (1)	Libellé	63 Infrastructures ferroviaires et aéroport	64 Infra. fluviales, maritimes, portuaires	65 Plan de relance (crise sanitaire)	68 Autres réseaux	TOTAL DE LA FONCTION
DEPENSES REELLES		0,00	0,00	0,00	810 764,00	18 622 460,00
606	Achats non stockés de matières et fourni	0,00	0,00	0,00	0,00	472 500,00
615	Entretien et réparations	0,00	0,00	0,00	0,00	9 168 000,00
617	Etudes et recherches	0,00	0,00	0,00	0,00	169 000,00
618	Divers	0,00	0,00	0,00	0,00	140 000,00
628	Divers	0,00	0,00	0,00	0,00	25 350,00
633	Impôts, taxes, versements (autre orga.)	0,00	0,00	0,00	13 286,00	135 958,00
635	Autres impôts, taxes (Admin Impôts)	0,00	0,00	0,00	0,00	19 000,00
6411	Personnel titulaire	0,00	0,00	0,00	483 607,00	6 283 322,00
6413	Personnel non titulaire	0,00	0,00	0,00	172 693,00	302 302,00
6416	Emplois d'insertion	0,00	0,00	0,00	0,00	22 200,00
6417	Rémunérations des apprentis	0,00	0,00	0,00	0,00	29 592,00
645	Charges sécurité sociale et prévoyance	0,00	0,00	0,00	140 489,00	1 764 619,00
647	Autres charges sociales	0,00	0,00	0,00	74,00	4 031,00
648	Autres charges de personnel	0,00	0,00	0,00	398,00	3 314,00
655	Contributions obligatoires	0,00	0,00	0,00	217,00	2 272,00
657	Subventions de fonctionnement versées	0,00	0,00	0,00	0,00	81 000,00
RECETTES REELLES		0,00	0,00	0,00	0,00	459 000,00
703	Redevances utilisation du domaine	0,00	0,00	0,00	0,00	400 000,00
747	Participations	0,00	0,00	0,00	0,00	59 000,00

IV – ANNEXES	IV
PRESENTATION CROISEE PAR FONCTION	A1/7

FONCTION 7 – Aménagement et environnement (hors RAR)

INVESTISSEMENT

Art. (1)	Libellé	70 Services communs	71 Aménagement et développement urbain	72 Logement	73 Environnement	
					731 Actions en matière de trait. des déchets	738 Autres actions en faveur milieu naturel
DEPENSES REELLES		280 000,00	28 602 244,00	13 590 000,00	455 000,00	11 265 632,00
Equipements départementaux		280 000,00	0,00	90 000,00	215 000,00	8 840 100,00
203	Frais d'études, recherche, développement	280 000,00	0,00	90 000,00	0,00	1 455 000,00
205	Licences, logiciels, droits similaires	0,00	0,00	0,00	0,00	52 000,00
211	Terrains	0,00	0,00	0,00	0,00	800 000,00
212	Agencements et aménagements de terrains	0,00	0,00	0,00	0,00	1 451 000,00
215	Install., matériel, outillage techniques	0,00	0,00	0,00	0,00	10 000,00
218	Autres immobilisations corporelles	0,00	0,00	0,00	215 000,00	424 100,00
231	Immobilisations corporelles en cours	0,00	0,00	0,00	0,00	4 648 000,00
Equipements non départementaux (c/204)		0,00	28 602 244,00	13 500 000,00	240 000,00	2 425 532,00
RECETTES REELLES		0,00	50 000,00	0,00	0,00	25 000,00
131	Subv inv rattachées aux actifs amort	0,00	0,00	0,00	0,00	0,00
132	Subv inv rattachées aux actifs non amort	0,00	50 000,00	0,00	0,00	25 000,00

FONCTIONNEMENT

Art. (1)	Libellé	70 Services communs	71 Aménagement et développement urbain	72 Logement	73 Environnement	
					731 Actions en matière de trait. des déchets	738 Autres actions en faveur milieu naturel
DEPENSES REELLES		9 699 037,00	850 000,00	1 116 947,54	214 890,00	4 227 782,00
606	Achats non stockés de matières et fourni	0,00	0,00	0,00	0,00	230 965,00
613	Locations	0,00	0,00	0,00	0,00	78 405,00
614	Charges locatives et de copropriété	0,00	0,00	0,00	0,00	23 500,00
615	Entretien et réparations	0,00	0,00	0,00	45 675,00	988 710,00
616	Primes d'assurances	0,00	0,00	0,00	0,00	7 540,00
617	Etudes et recherches	6 000,00	0,00	25 000,00	0,00	15 000,00
618	Divers	1 000,00	0,00	0,00	164 215,00	270 140,00
622	Rémunérations intermédiaires, honoraires	0,00	0,00	0,00	0,00	7 500,00
623	Pub., publications, relations publiques	2 000,00	0,00	0,00	5 000,00	95 000,00
625	Déplacements et missions	0,00	0,00	0,00	0,00	54 100,00
628	Divers	28 438,00	0,00	5 400,00	0,00	85 050,00
633	Impôts, taxes, versements (autre orga.)	171 354,00	0,00	0,00	0,00	35 832,00
635	Autres impôts, taxes (Admin Impôts)	0,00	0,00	0,00	0,00	4 000,00
637	Autres impôts, taxes (autres organismes)	0,00	0,00	0,00	0,00	9 470,00
6411	Personnel titulaire	5 691 811,00	0,00	0,00	0,00	1 278 574,00
6413	Personnel non titulaire	1 161 760,00	0,00	0,00	0,00	191 764,00
6416	Emplois d'insertion	161 884,00	0,00	0,00	0,00	34 925,00
6417	Rémunérations des apprentis	73 778,00	0,00	0,00	0,00	29 458,00
645	Charges sécurité sociale et prévoyance	2 141 428,00	0,00	0,00	0,00	438 371,00
647	Autres charges sociales	3 534,00	0,00	0,00	0,00	68 811,00
648	Autres charges de personnel	5 844,00	0,00	0,00	0,00	1 019,00
651	Aides à la personne	0,00	0,00	0,00	0,00	0,00
655	Contributions obligatoires	2 806,00	0,00	0,00	0,00	558,00
656	Participations	42 900,00	0,00	0,00	0,00	189 090,00
657	Subventions de fonctionnement versées	154 000,00	400 000,00	1 081 500,00	0,00	90 000,00

Département de l'Essonne - Budget principal - BP - 2023

Art. (1)	Libellé	70	71	72	73		
		Services communs	Aménagement et développement urbain	Logement	Environnement		
					731	738	
						Actions en matière de trait. des déchets	Autres actions en faveur milieu naturel
671	Charges exceptionnelles opér. de gestion	50 500,00	0,00	0,00	0,00	0,00	0,00
674	Subv. fonctionnement exceptionnelles	0,00	0,00	5 047,54	0,00	0,00	0,00
739	Reverst. et restit. sur impôts et taxes	0,00	450 000,00	0,00	0,00	0,00	0,00
RECETTES REELLES		20 000,00	0,00	1 077 000,00	2 200,00	36 000,00	
702	Ventes de récoltes et produits forestier	0,00	0,00	0,00	0,00	26 000,00	0,00
703	Redevances utilisation du domaine	0,00	0,00	0,00	0,00	10 000,00	0,00
708	Autres produits	0,00	0,00	0,00	2 200,00	0,00	0,00
747	Participations	20 000,00	0,00	1 077 000,00	0,00	0,00	0,00
758	Produits divers de gestion courante	0,00	0,00	0,00	0,00	0,00	0,00

(1) Détailler les comptes à trois chiffres sauf pour le compte 641 qui est décliné à quatre chiffres.

IV – ANNEXES	IV
PRESENTATION CROISEE PAR FONCTION	A1/7

FONCTION 7 – Aménagement et environnement

INVESTISSEMENT

Art. (1)	Libellé	74 Aménagement et développement rural	75 Plan de relance (crise sanitaire)	TOTAL DE LA FONCTION
DEPENSES REELLES		1 582 408,00	0,00	55 775 284,00
Equipements départementaux		0,00	0,00	9 425 100,00
203	Frais d'études, recherche, développement	0,00	0,00	1 825 000,00
205	Licences, logiciels, droits similaires	0,00	0,00	52 000,00
211	Terrains	0,00	0,00	800 000,00
212	Agencements et aménagements de terrains	0,00	0,00	1 451 000,00
215	Install., matériel, outillage techniques	0,00	0,00	10 000,00
218	Autres immobilisations corporelles	0,00	0,00	639 100,00
231	Immobilisations corporelles en cours	0,00	0,00	4 648 000,00
Equipements non départementaux (c/204)		1 582 408,00	0,00	46 350 184,00
RECETTES REELLES		0,00	0,00	75 000,00
131	Subv inv rattachées aux actifs amort	0,00	0,00	0,00
132	Subv inv rattachées aux actifs non amort	0,00	0,00	75 000,00

FONCTIONNEMENT

Art. (1)	Libellé	74 Aménagement et développement rural	75 Plan de relance (crise sanitaire)	TOTAL DE LA FONCTION
DEPENSES REELLES		56 120,00	0,00	16 164 776,54
606	Achats non stockés de matières et fourni	0,00	0,00	230 965,00
613	Locations	0,00	0,00	78 405,00
614	Charges locatives et de copropriété	0,00	0,00	23 500,00
615	Entretien et réparations	16 000,00	0,00	1 050 385,00
616	Primes d'assurances	0,00	0,00	7 540,00
617	Etudes et recherches	0,00	0,00	46 000,00
618	Divers	0,00	0,00	435 355,00
622	Rémunérations intermédiaires, honoraires	0,00	0,00	7 500,00
623	Pub., publications, relations publiques	0,00	0,00	102 000,00
625	Déplacements et missions	0,00	0,00	54 100,00
628	Divers	4 120,00	0,00	123 008,00
633	Impôts, taxes, versements (autre orga.)	0,00	0,00	207 186,00
635	Autres impôts, taxes (Admin Impôts)	0,00	0,00	4 000,00
637	Autres impôts, taxes (autres organismes)	0,00	0,00	9 470,00
6411	Personnel titulaire	0,00	0,00	6 970 385,00
6413	Personnel non titulaire	0,00	0,00	1 353 524,00
6416	Emplois d'insertion	0,00	0,00	196 809,00
6417	Rémunérations des apprentis	0,00	0,00	103 236,00
645	Charges sécurité sociale et prévoyance	0,00	0,00	2 579 799,00
647	Autres charges sociales	0,00	0,00	72 345,00
648	Autres charges de personnel	0,00	0,00	6 863,00
651	Aides à la personne	36 000,00	0,00	36 000,00
655	Contributions obligatoires	0,00	0,00	3 364,00
656	Participations	0,00	0,00	231 990,00
657	Subventions de fonctionnement versées	0,00	0,00	1 725 500,00
671	Charges exceptionnelles opér. de gestion	0,00	0,00	50 500,00
674	Subv. fonctionnement exceptionnelles	0,00	0,00	5 047,54
739	Reverst. et restit. sur impôts et taxes	0,00	0,00	450 000,00
RECETTES REELLES		0,00	0,00	1 135 200,00
702	Ventes de récoltes et produits forestier	0,00	0,00	26 000,00
703	Redevances utilisation du domaine	0,00	0,00	10 000,00
708	Autres produits	0,00	0,00	2 200,00
747	Participations	0,00	0,00	1 097 000,00

Département de l'Essonne - Budget principal - BP - 2023

Art. (1)	Libellé	74 Aménagement et développement rural	75 Plan de relance (crise sanitaire)	TOTAL DE LA FONCTION
758	Produits divers de gestion courante	0,00	0,00	0,00

IV – ANNEXES	IV
PRESENTATION CROISEE PAR FONCTION	A1/8

FONCTION 8 – Transports (hors RAR)

INVESTISSEMENT

Art. (1)	Libellé	80 Services communs	81 Transports scolaires	82 Transports publics de voyageurs		
				821 Routier	822 Ferroviaire	823 Maritime
DEPENSES REELLES		0,00	0,00	54 844 714,00	0,00	0,00
Equipements départementaux		0,00	0,00	32 915 000,00	0,00	0,00
203	Frais d'études, recherche, développement	0,00	0,00	6 677 500,00	0,00	0,00
215	Install., matériel, outillage techniques	0,00	0,00	400 000,00	0,00	0,00
218	Autres immobilisations corporelles	0,00	0,00	0,00	0,00	0,00
231	Immobilisations corporelles en cours	0,00	0,00	25 837 500,00	0,00	0,00
Equipements non départementaux (c/204)		0,00	0,00	21 729 714,00	0,00	0,00
RECETTES REELLES		0,00	0,00	8 128 400,00	0,00	0,00
132	Subv inv rattachées aux actifs non amort	0,00	0,00	8 128 400,00	0,00	0,00

FONCTIONNEMENT

Art. (1)	Libellé	80 Services communs	81 Transports scolaires	82 Transports publics de voyageurs		
				821 Routier	822 Ferroviaire	823 Maritime
DEPENSES REELLES		1 468 147,00	6 960 000,00	16 457 782,50	5 000,00	0,00
611	Contrats de prestations de services	0,00	0,00	1 950 000,00	0,00	0,00
615	Entretien et réparations	0,00	0,00	240 000,00	0,00	0,00
618	Divers	0,00	0,00	0,00	0,00	0,00
622	Rémunérations intermédiaires, honoraires	0,00	0,00	12 000,00	0,00	0,00
628	Divers	0,00	0,00	28 000,00	0,00	0,00
633	Impôts, taxes, versements (autre orga.)	25 167,00	0,00	0,00	0,00	0,00
6411	Personnel titulaire	899 994,00	0,00	0,00	0,00	0,00
6413	Personnel non titulaire	207 773,00	0,00	0,00	0,00	0,00
6417	Rémunérations des apprentis	14 729,00	0,00	0,00	0,00	0,00
645	Charges sécurité sociale et prévoyance	318 683,00	0,00	0,00	0,00	0,00
647	Autres charges sociales	335,00	0,00	0,00	0,00	0,00
648	Autres charges de personnel	1 049,00	0,00	0,00	0,00	0,00
651	Aides à la personne	0,00	4 170 000,00	0,00	0,00	0,00
655	Contributions obligatoires	417,00	0,00	14 027 782,50	0,00	0,00
656	Participations	0,00	2 790 000,00	0,00	0,00	0,00
657	Subventions de fonctionnement versées	0,00	0,00	200 000,00	5 000,00	0,00
RECETTES REELLES		0,00	0,00	1 358 000,00	0,00	0,00
747	Participations	0,00	0,00	1 358 000,00	0,00	0,00

(1) Détailler les comptes à trois chiffres sauf pour le compte 641 qui est décliné à quatre chiffres.

IV – ANNEXES	IV
PRESENTATION CROISEE PAR FONCTION	A1/8

FONCTION 8 – Transports

INVESTISSEMENT

Art. (1)	Libellé	82 Transports publics de voyageurs		83 Plan de relance (crise sanitaire)	88 Autres	TOTAL DE LA FONCTION
		824 Fluvial	825 Aérien			
		DEPENSES REELLES				
Equipements départementaux		0,00	0,00	0,00	760 000,00	33 675 000,00
203	Frais d'études, recherche, développement	0,00	0,00	0,00	250 000,00	6 927 500,00
215	Install., matériel, outillage techniques	0,00	0,00	0,00	0,00	400 000,00
218	Autres immobilisations corporelles	0,00	0,00	0,00	510 000,00	510 000,00
231	Immobilisations corporelles en cours	0,00	0,00	0,00	0,00	25 837 500,00
Equipements non départementaux (c/204)		0,00	0,00	0,00	550 000,00	22 279 714,00
RECETTES REELLES		0,00	0,00	0,00	0,00	8 128 400,00
132	Subv inv rattachées aux actifs non amort	0,00	0,00	0,00	0,00	8 128 400,00

FONCTIONNEMENT

Art. (1)	Libellé	82 Transports publics de voyageurs		83 Plan de relance (crise sanitaire)	88 Autres	TOTAL DE LA FONCTION
		824 Fluvial	825 Aérien			
		DEPENSES REELLES				
611	Contrats de prestations de services	0,00	0,00	0,00	0,00	1 950 000,00
615	Entretien et réparations	0,00	0,00	0,00	0,00	240 000,00
618	Divers	0,00	0,00	0,00	110 000,00	110 000,00
622	Rémunérations intermédiaires, honoraires	0,00	0,00	0,00	0,00	12 000,00
628	Divers	0,00	0,00	0,00	0,00	28 000,00
633	Impôts, taxes, versements (autre orga.)	0,00	0,00	0,00	0,00	25 167,00
6411	Personnel titulaire	0,00	0,00	0,00	0,00	899 994,00
6413	Personnel non titulaire	0,00	0,00	0,00	0,00	207 773,00
6417	Rémunérations des apprentis	0,00	0,00	0,00	0,00	14 729,00
645	Charges sécurité sociale et prévoyance	0,00	0,00	0,00	0,00	318 683,00
647	Autres charges sociales	0,00	0,00	0,00	0,00	335,00
648	Autres charges de personnel	0,00	0,00	0,00	0,00	1 049,00
651	Aides à la personne	0,00	0,00	0,00	0,00	4 170 000,00
655	Contributions obligatoires	0,00	0,00	0,00	0,00	14 028 199,50
656	Participations	0,00	0,00	0,00	0,00	2 790 000,00
657	Subventions de fonctionnement versées	0,00	0,00	0,00	10 000,00	215 000,00
RECETTES REELLES		0,00	0,00	0,00	0,00	1 358 000,00
747	Participations	0,00	0,00	0,00	0,00	1 358 000,00

IV – ANNEXES	IV
PRESENTATION CROISEE PAR FONCTION	A1/9

FONCTION 9 – Développement économique (hors RAR)

INVESTISSEMENT

Art. (1)	Libellé	90 Services communs	91 Structures animation, développement éco.	92 Agriculture et pêche	
				921 Laboratoire départemental	928 Autres
DEPENSES REELLES		0,00	3 740 000,00	0,00	460 000,00
Equipements départementaux		0,00	0,00	0,00	0,00
Equipements non départementaux (c/204)		0,00	3 740 000,00	0,00	460 000,00
RECETTES REELLES		0,00	0,00	0,00	0,00

FONCTIONNEMENT

Art. (1)	Libellé	90 Services communs	91 Structures animation, développement éco.	92 Agriculture et pêche	
				921 Laboratoire départemental	928 Autres
DEPENSES REELLES		100 000,00	1 282 100,00	0,00	198 000,00
617	Etudes et recherches	100 000,00	0,00	0,00	0,00
623	Pub., publications, relations publiques	0,00	0,00	0,00	0,00
628	Divers	0,00	100,00	0,00	0,00
633	Impôts, taxes, versements (autre orga.)	0,00	0,00	0,00	0,00
6411	Personnel titulaire	0,00	0,00	0,00	0,00
645	Charges sécurité sociale et prévoyance	0,00	0,00	0,00	0,00
648	Autres charges de personnel	0,00	0,00	0,00	0,00
655	Contributions obligatoires	0,00	0,00	0,00	0,00
656	Participations	0,00	275 000,00	0,00	0,00
657	Subventions de fonctionnement versées	0,00	1 007 000,00	0,00	198 000,00
RECETTES REELLES		0,00	0,00	0,00	0,00
736	Impôts et taxes / activités services	0,00	0,00	0,00	0,00

(1) Détailler les comptes à trois chiffres sauf pour le compte 641 qui est décliné à quatre chiffres.

IV – ANNEXES	IV
PRESENTATION CROISEE PAR FONCTION	A1/9

FONCTION 9 – Développement économique

INVESTISSEMENT

Art. (1)	Libellé	93 Industrie, commerce et artisanat	94 Développement touristique	95 Maintenance services publics non départ.	96 Plan de relance (crise sanitaire)	TOTAL DE LA FONCTION
DEPENSES REELLES		0,00	169 000,00	0,00	0,00	4 369 000,00
	Equipements départementaux	0,00	0,00	0,00	0,00	0,00
	Equipements non départementaux (c/204)	0,00	169 000,00	0,00	0,00	4 369 000,00
RECETTES REELLES		0,00	0,00	0,00	0,00	0,00

FONCTIONNEMENT

Art. (1)	Libellé	93 Industrie, commerce et artisanat	94 Développement touristique	95 Maintenance services publics non départ.	96 Plan de relance (crise sanitaire)	TOTAL DE LA FONCTION
DEPENSES REELLES		0,00	1 031 899,00	0,00	0,00	2 611 999,00
617	Etudes et recherches	0,00	0,00	0,00	0,00	100 000,00
623	Pub., publications, relations publiques	0,00	5 000,00	0,00	0,00	5 000,00
628	Divers	0,00	0,00	0,00	0,00	100,00
633	Impôts, taxes, versements (autre orga.)	0,00	2 534,00	0,00	0,00	2 534,00
6411	Personnel titulaire	0,00	100 777,00	0,00	0,00	100 777,00
645	Charges sécurité sociale et prévoyance	0,00	33 509,00	0,00	0,00	33 509,00
648	Autres charges de personnel	0,00	37,00	0,00	0,00	37,00
655	Contributions obligatoires	0,00	42,00	0,00	0,00	42,00
656	Participations	0,00	0,00	0,00	0,00	275 000,00
657	Subventions de fonctionnement versées	0,00	890 000,00	0,00	0,00	2 095 000,00
RECETTES REELLES		0,00	60 000,00	0,00	0,00	60 000,00
736	Impôts et taxes / activités services	0,00	60 000,00	0,00	0,00	60 000,00

IV – ANNEXES	IV
ELEMENTS DU BILAN – ETAT DE LA DETTE – DETAIL DES CREDITS DE TRESORERIE	B1.1

B1.1 – DETAIL DES CREDITS DE TRESORERIE (1)

Nature (Pour chaque ligne, indiquer le numéro de contrat)	Date de la décision de réaliser la ligne de trésorerie (2)	Montant maximum autorisé au 01/01/N	Montant des tirages N-1	Montant des remboursements N-1		Encours restant dû au 01/01/N
				Intérêts (3)	Remboursement du tirage	
5191 Avances du Trésor						
5192 Avances de trésorerie						
51931 Lignes de trésorerie						
4 - LDTI CEIDF 40 M€	29/11/2021	0,00	30 000 000,00	1 558,33	30 000 000,00	0,00
5 - LDTI SG 30 M€	29/11/2021	0,00	0,00	0,00	0,00	0,00
6 - LDTI AFL 20 M€	29/11/2021	0,00	0,00	0,00	0,00	0,00
7 - LDTI CEIDF 40 M€	01/08/2022	40 000 000,00	0,00	0,00	0,00	0,00
8 - LDTI SG 30 M€	01/08/2022	30 000 000,00	0,00	0,00	0,00	0,00
9 - LDTI AFL 20 M€	01/08/2022	20 000 000,00	0,00	0,00	0,00	0,00
51932 Lignes de trésorerie liées à un emprunt						
294 - CAIDF 55 M€	13/12/2017	51 600 000,00	55 000 000,00	21 786,11	55 000 000,00	55 000 000,00
295 - CAIDF 15 M€	19/12/2017	12 500 000,00	13 800 000,00	5 109,83	13 800 000,00	13 800 000,00
314 - CAIDF 20 M€	27/12/2019	18 500 000,00	9 000 000,00	5 890,00	9 000 000,00	9 000 000,00
319 - CAIDF 23,38 M€	17/09/2020	23 380 000,00	23 380 000,00	8 657,09	23 380 000,00	23 380 000,00
327 - CAIDF 20 M€	26/05/2021	18 800 000,00	0,00	0,00	0,00	0,00
328 - CEIDF 30 M€	09/06/2021	30 000 000,00	5 000 000,00	1 277,78	5 000 000,00	5 000 000,00
5194 Billets de trésorerie						
NEU CP	16/10/2020	180 000 000,00	810 000 000,00	2 024,95	810 000 000,00	0,00
5198 Autres crédits de trésorerie						
519 Crédits de trésorerie (Total)		424 780 000,00	946 180 000,00	46 304,09	946 180 000,00	106 180 000,00

(1) Circulaire n° NOR : INTB8900071C du 22/02/1989.

(2) Indiquer la date de la délibération de l'assemblée autorisant la ligne de trésorerie ou la date de la décision de l'ordonnateur de réaliser la ligne de trésorerie sur la base d'un montant maximum autorisé par l'organe délibérant (article L. 3211-2 du CGCT).

(3) Il s'agit des intérêts comptabilisés au compte 6615, sauf pour les emprunts assortis d'une option de tirage sur ligne de trésorerie pour lesquels les intérêts sont comptabilisés au compte 66111 et sauf pour les billets de trésorerie pour lesquels les intérêts sont comptabilisés au compte 6618.

IV – ANNEXES	IV
ELEMENTS DU BILAN – ETAT DE LA DETTE – REPARTITION PAR NATURE DE DETTE	B1.2

B1.2 – REPARTITION PAR NATURE DE DETTE (hors 16449 et 166)

Nature (Pour chaque ligne, indiquer le numéro de contrat)	Emprunts et dettes à l'origine du contrat													
	Organisme prêteur ou chef de file	Date de signature	Date d'émission ou date de mobilisation (1)	Date du premier remboursement	Nominal (2)	Type de taux d'intérêt (3)	Index (4)	Taux initial		Devise	Périodicité des remboursements (6)	Profil d'amortissement (7)	Possibilité de remboursement anticipé O/N	Catégorie d'emprunt (8)
								Niveau de taux (5)	Taux actuariel					
163 Emprunts obligataires (Total)					248 000 000,00									
000264	EMISSION OBLIGATAIRE	16/10/2012	16/10/2012	16/10/2023	10 000 000,00	V	(Euribor 3M + 1.5)-Floor -1.5 sur Euribor 3M	1,710	1,746	EUR	X	F	N	A-1
000265	EMISSION OBLIGATAIRE	21/02/2013	20/03/2013	20/03/2025	30 000 000,00	F	Taux fixe à 3 %	3,000	3,000	EUR	X	F	N	A-1
000266	EMISSION OBLIGATAIRE	04/12/2013	04/12/2013	04/12/2026	30 000 000,00	F	Taux fixe à 3.1 %	3,100	3,100	EUR	X	F	N	A-1
000267	EMISSION OBLIGATAIRE	05/12/2013	05/12/2013	05/12/2026	20 000 000,00	F	Taux fixe à 3.1 %	3,100	3,100	EUR	X	F	N	A-1
000270	EMISSION OBLIGATAIRE	17/04/2014	17/04/2014	20/12/2029	30 000 000,00	F	Taux fixe à 3 %	3,000	3,000	EUR	X	F	N	A-1
000271	EMISSION OBLIGATAIRE	26/06/2014	26/06/2014	26/06/2024	10 000 000,00	F	Taux fixe à 2.07 %	2,070	2,070	EUR	X	F	N	A-1
000272	EMISSION OBLIGATAIRE	26/06/2014	26/06/2014	26/06/2024	10 000 000,00	F	Taux fixe à 2.03 %	2,030	2,030	EUR	X	F	N	A-1
000273	EMISSION OBLIGATAIRE	31/10/2014	04/11/2014	04/05/2029	40 000 000,00	F	Taux fixe à 2.083 %	2,083	2,083	EUR	X	F	N	A-1
000274	EMISSION OBLIGATAIRE	02/12/2014	03/12/2014	03/12/2027	10 000 000,00	F	Taux fixe à 1.89 %	1,890	1,890	EUR	X	F	N	A-1
000277	EMISSION OBLIGATAIRE	17/02/2015	03/03/2015	03/03/2025	15 000 000,00	V	(Euribor 3M + 0.5)-Floor -0.5 sur Euribor 3M	0,539	0,548	EUR	X	F	N	A-1
000278	EMISSION OBLIGATAIRE	17/02/2015	03/03/2015	03/03/2023	15 000 000,00	F	Taux fixe à 0.955 %	0,955	0,955	EUR	X	F	N	A-1
000286	EMISSION OBLIGATAIRE	23/10/2015	27/10/2015	27/10/2028	3 000 000,00	F	Taux fixe à 1.572 %	1,572	1,572	EUR	X	F	N	A-1
000287	EMISSION OBLIGATAIRE	10/11/2015	13/11/2015	13/11/2035	25 000 000,00	F	Taux fixe à 1.93 %	1,930	1,930	EUR	X	F	N	A-1
164 Emprunts auprès des établissements financiers (Total)					1 237 304 718,66									
1641 Emprunts en euros (total)					1 073 924 718,66									
000252-T1	SFIL CAFFIL	20/10/2008	20/10/2008	01/04/2011	115 000 000,00	V	(EONIA(Postfixé)-Floor -0.5 sur EONIA(Postfixé)) + 0.5	3,434	3,798	EUR	A	C	O	A-1
000252-T2	SFIL CAFFIL	29/12/2009	31/12/2009	01/01/2011	65 500 000,00	V	(Euribor 1M + 0.15)-Floor -0.15 sur Euribor 1M	0,603	0,614	EUR	A	C	O	A-1
000257 - T1	CAISSE D'EPARGNE	28/12/2012	28/12/2012	28/12/2013	70 000 000,00	V	(Euribor 1M + 0.65)-Floor -0.65 sur Euribor 1M	0,760	0,774	EUR	A	X	O	A-1
000257 - T2	CAISSE D'EPARGNE	28/12/2012	28/12/2012	28/12/2013	78 000 000,00	V	(Euribor 1M + 0.65)-Floor -0.65 sur Euribor 1M	0,760	0,774	EUR	A	X	O	A-1
000288	CREDIT AGRICOLE	16/12/2016	30/12/2016	30/12/2017	5 000 000,00	F	Taux fixe à 0.88 %	0,880	0,880	EUR	A	C	O	A-1
000289	Agence France Locale	05/12/2016	31/12/2016	20/12/2017	30 000 000,00	F	Taux fixe à 0.6 %	0,600	0,600	EUR	A	C	O	A-1

Département de l'Essonne - Budget principal - BP - 2023

Nature (Pour chaque ligne, indiquer le numéro de contrat)	Emprunts et dettes à l'origine du contrat													
	Organisme prêteur ou chef de file	Date de signature	Date d'émission ou date de mobilisation (1)	Date du premier remboursement	Nominal (2)	Type de taux d'intérêt (3)	Index (4)	Taux initial		Devise	Périodicité des remboursements (6)	Profil d'amortissement (7)	Possibilité de remboursement anticipé O/N	Catégorie d'emprunt (8)
								Niveau de taux (5)	Taux actuariel					
000291	SFIL CAFFIL	19/12/2016	30/12/2016	01/01/2018	10 000 000,00	F	Taux fixe à 0.84 %	0,840	0,840	EUR	A	C	O	A-1
000292	SFIL CAFFIL	19/12/2016	30/12/2016	01/01/2018	10 000 000,00	F	Taux fixe à 0.84 %	0,840	0,840	EUR	A	C	O	A-1
000293	CREDIT FONCIER DE FRANCE	09/11/2017	27/12/2017	25/04/2018	30 000 000,00	F	Taux fixe à 0.63 %	0,630	0,632	EUR	T	C	O	A-1
000296	Agence France Locale	01/10/2018	01/10/2018	20/09/2021	28 000 000,00	F	Taux fixe à 1.31 %	1,310	1,329	EUR	A	P	O	A-1
285 T1	BEI Banque Europeenne d'Investissement	09/10/2015	15/07/2019	15/01/2027	10 000 000,00	F	Taux fixe à 0.478 %	0,478	0,479	EUR	X	F	O	A-1
285 T2	BEI Banque Europeenne d'Investissement	09/10/2015	15/07/2019	14/01/2028	10 000 000,00	F	Taux fixe à 0.596 %	0,596	0,597	EUR	X	F	O	A-1
285 T3	BEI Banque Europeenne d'Investissement	09/10/2015	20/03/2020	20/03/2028	10 000 000,00	F	Taux fixe à 0 %	0,000	0,000	EUR	X	F	O	A-1
285 T4	BEI Banque Europeenne d'Investissement	09/10/2015	15/12/2020	15/03/2028	10 000 000,00	F	Taux fixe à 0 %	0,000	0,000	EUR	X	F	O	A-1
285 T5	BEI Banque Europeenne d'Investissement	09/10/2015	15/12/2020	15/03/2030	16 000 000,00	F	Taux fixe à 0.009 %	0,009	0,009	EUR	X	F	O	A-1
285 T6	BEI Banque Europeenne d'Investissement	09/10/2015	15/12/2020	14/03/2031	14 000 000,00	F	Taux fixe à 0.069 %	0,069	0,069	EUR	X	F	O	A-1
285 T7	BEI Banque Europeenne d'Investissement	09/10/2015	30/04/2021	30/04/2030	12 000 000,00	F	Taux fixe à 0.197 %	0,197	0,197	EUR	X	F	O	A-1
285 T8	BEI Banque Europeenne d'Investissement	09/10/2015	16/12/2021	14/03/2031	3 000 000,00	F	Taux fixe à 0.275 %	0,275	0,275	EUR	X	F	O	A-1
297	SFIL CAFFIL	23/10/2018	24/12/2018	01/01/2020	6 000 000,00	F	Taux fixe à 0.9 %	0,900	0,900	EUR	A	C	O	A-1
298	SFIL CAFFIL	23/10/2018	24/12/2018	01/01/2020	10 000 000,00	F	Taux fixe à 0.9 %	0,900	0,900	EUR	A	C	O	A-1
299	SFIL CAFFIL	23/10/2018	24/12/2018	01/01/2020	10 000 000,00	F	Taux fixe à 0.9 %	0,900	0,900	EUR	A	C	O	A-1
300-Consolidation	SFIL CAFFIL	23/10/2018	01/02/2019	01/02/2020	4 000 000,00	F	Taux fixe à 1.25 %	1,250	1,250	EUR	A	C	O	A-1
301-Consolidation	SFIL CAFFIL	23/10/2018	01/02/2019	01/02/2020	10 000 000,00	F	Taux fixe à 1.25 %	1,250	1,250	EUR	A	C	O	A-1
302	Agence France Locale	29/11/2018	15/10/2018	20/03/2020	12 000 000,00	V	(EONIA(Postfixé) + 0.2)-Floor 0 sur EONIA(Postfixé)	0,200	0,203	EUR	A	C	O	A-1
303-Tranche A	Deutsche Pfandbriefbank AG	20/12/2018	20/12/2018	29/03/2021	10 000 000,00	F	Taux fixe à 1.15 %	1,150	1,172	EUR	T	X	O	A-1
303-Tranche B	Deutsche Pfandbriefbank AG	20/12/2018	31/01/2019	30/04/2021	20 000 000,00	F	Taux fixe à 1.175 %	1,175	1,198	EUR	T	X	O	A-1
304 - Tranche 1	CAISSE D'EPARGNE	17/07/2019	27/12/2019	03/01/2021	16 900 000,00	F	Taux fixe à 0.47 %	0,470	0,470	EUR	A	X	O	A-1
304 Tranche 2	CAISSE D'EPARGNE	17/07/2019	03/01/2020	04/01/2021	23 100 000,00	F	Taux fixe à 0.79 %	0,790	0,790	EUR	A	X	O	A-1
305-Consolidation	SFIL CAFFIL	17/07/2019	31/12/2019	01/01/2021	10 000 000,00	F	Taux fixe à 0.99 %	0,990	0,994	EUR	T	C	O	A-1
306	Agence France Locale	21/11/2019	31/12/2019	20/03/2020	10 000 000,00	F	Taux fixe à 0 %	0,000	0,000	EUR	T	X	O	A-1
307	SOCIETE GENERALE	16/10/2019	20/12/2019	20/03/2020	15 000 000,00	F	Taux fixe à 0 %	0,000	0,000	EUR	T	X	O	A-1
309SDIS	CAISSE D'EPARGNE	07/09/2005	20/12/2019	07/03/2020	4 000 000,00	F	Taux fixe à 3.38 %	3,380	3,409	EUR	S	P	O	A-1
310SDIS	CAISSE D'EPARGNE	16/12/2005	20/12/2019	16/03/2020	4 000 000,00	F	Taux fixe à 3.68 %	3,680	3,731	EUR	T	P	O	A-1
311SDIS	CAISSE D'EPARGNE	29/12/2005	20/12/2019	29/12/2019	3 000 000,00	F	Taux fixe à 3.67 %	3,670	3,721	EUR	T	P	O	A-1
312SDIS	CAISSE D'EPARGNE	27/08/2009	20/12/2019	27/02/2020	1 749 291,20	F	Taux fixe à 3.88 %	3,880	3,937	EUR	T	P	O	A-1
313SDIS	CAISSE DES DEPOTS ET CONSIGNATIONS	23/05/2014	01/06/2019	01/06/2022	5 000 000,00	V	Livret A(Préfixé) + 0.6	1,350	1,350	EUR	A	C	O	A-1

Département de l'Essonne - Budget principal - BP - 2023

Nature (Pour chaque ligne, indiquer le numéro de contrat)	Emprunts et dettes à l'origine du contrat													
	Organisme prêteur ou chef de file	Date de signature	Date d'émission ou date de mobilisation (1)	Date du premier remboursement	Nominal (2)	Type de taux d'intérêt (3)	Index (4)	Taux initial		Devise	Périodicité des remboursements (6)	Profil d'amortissement (7)	Possibilité de remboursement anticipé O/N	Catégorie d'emprunt (8)
								Niveau de taux (5)	Taux actuariel					
315 SDIS	SOCIETE GENERALE	31/12/2009	01/08/2020	30/09/2020	1 712 173,36	F	Taux fixe à 3.88 %	3,880	3,937	EUR	T	P	O	A-1
316 SDIS	CAISSE D'EPARGNE	30/06/2012	01/08/2020	28/09/2020	3 173 333,44	V	TAG 3M(Postfixé) + 0.9	0,430	0,431	EUR	T	C	O	A-1
317 SDIS	CAISSE D'EPARGNE	20/12/2010	01/08/2020	20/09/2020	1 800 529,68	V	(Euribor 3M + 0.5)-Floor -0.5 sur Euribor 3M	0,110	0,112	EUR	T	P	O	A-1
318 SDIS	SFIL CAFFIL	04/07/2017	01/08/2020	01/08/2021	2 946 802,57	F	Taux fixe à 0.9 %	0,900	0,913	EUR	A	P	O	A-1
320-Consolidation	SOCIETE GENERALE	17/09/2020	01/02/2021	01/02/2022	20 000 000,00	V	(Euribor 12M + 0.32)-Floor 0 sur Euribor 12M	0,320	0,325	EUR	A	C	O	A-1
322	SOCIETE GENERALE	21/12/2020	21/12/2020	21/03/2021	6 000 000,00	F	Taux fixe à 0.07 %	0,070	0,071	EUR	A	P	O	A-1
323-Consolidation	SOCIETE GENERALE	24/12/2020	20/01/2021	20/04/2022	40 000 000,00	F	Taux fixe à 0.36 %	0,360	0,366	EUR	A	X	O	A-1
324	CREDIT FONCIER DE FRANCE	19/05/2021	20/05/2021	20/05/2022	40 000 000,00	F	Taux fixe à 0.62 %	0,620	0,620	EUR	A	X	O	A-1
325	Agence France Locale	19/05/2021	25/05/2021	22/12/2031	10 000 000,00	F	Taux fixe à 0.575 %	0,575	0,575	EUR	X	F	O	A-1
326	Agence France Locale	19/05/2021	25/05/2021	20/06/2034	10 000 000,00	F	Taux fixe à 0.76 %	0,760	0,760	EUR	X	F	O	A-1
329SDIS	BANQUE POSTALE	22/05/2003	01/08/2021	01/10/2021	1 219 499,76	F	Taux fixe à 4.76 %	4,760	4,846	EUR	T	P	O	A-1
330SDIS	SFIL CAFFIL	01/07/2004	01/08/2021	01/07/2022	1 375 742,58	C	Taux fixe 4.03% à barrière 5.5% sur Euribor 12M(Postfixé)	4,030	4,089	EUR	A	P	O	B-1
331SDIS	SFIL CAFFIL	01/07/2005	01/08/2021	01/07/2022	3 530 221,97	C	Taux fixe 3.55% à barrière 5.5% sur Euribor 12M(Postfixé)	3,550	3,602	EUR	A	P	O	B-1
332SDIS	SFIL CAFFIL	01/09/2003	01/08/2021	01/09/2021	1 834 323,08	C	Taux fixe 4.18% à barrière 6% sur Euribor 12M(Postfixé)	4,180	4,241	EUR	A	P	O	B-1
333SDIS	SOCIETE GENERALE	10/12/2008	01/08/2021	10/12/2021	1 200 000,00	F	Taux fixe à 3.75 %	3,750	3,805	EUR	A	C	O	A-1
334SDIS	CAISSE D'EPARGNE	18/12/2009	01/08/2021	18/09/2021	882 801,02	F	Taux fixe à 3.85 %	3,850	3,906	EUR	T	P	O	A-1
335	Agence France Locale	02/12/2021	02/12/2021	20/01/2023	30 000 000,00	F	Taux fixe à 0.5 %	0,500	0,500	EUR	A	X	O	A-1
336	Agence France Locale	21/12/2021	31/12/2021	20/01/2031	10 000 000,00	F	Taux fixe à 0.415 %	0,415	0,415	EUR	X	F	O	A-1
337	SaarLB	23/12/2021	23/12/2021	31/01/2023	10 000 000,00	V	(€STR(Postfixé) + 0.55)-Floor 0 sur €STR(Postfixé)	0,550	0,558	EUR	A	X	O	A-1
338	Societe Financiere de la NEF	12/05/2022	21/07/2022	21/07/2023	4 000 000,00	F	Taux fixe à 0.9 %	0,900	0,900	EUR	A	P	O	A-1
339	SFIL CAFFIL	25/03/2022	31/05/2022	01/12/2023	10 000 000,00	F	Taux fixe à 1.39 %	1,390	1,390	EUR	A	X	O	A-1
340	Agence France Locale	25/03/2022	31/05/2022	20/12/2023	10 000 000,00	F	Taux fixe à 1.57 %	1,570	1,570	EUR	A	X	O	A-1
Emprunt d'équilibre 2023	Banque Simulation	15/12/2023	15/01/2024		153 000 000,00	F	Taux fixe à 3 %	3,000	3,087	EUR	M	C	O	A-1
1643 Emprunts en devises (total)					0,00									
16441 Emprunts assortis d'une option de tirage sur ligne de trésorerie (total)					163 380 000,00									

Département de l'Essonne - Budget principal - BP - 2023

Nature (Pour chaque ligne, indiquer le numéro de contrat)	Emprunts et dettes à l'origine du contrat													
	Organisme prêteur ou chef de file	Date de signature	Date d'émission ou date de mobilisation (1)	Date du premier remboursement	Nominal (2)	Type de taux d'intérêt (3)	Index (4)	Taux initial		Devise	Périodicité des remboursements (6)	Profil d'amortissement (7)	Possibilité de remboursement anticipé O/N	Catégorie d'emprunt (8)
								Niveau de taux (5)	Taux actuariel					
000294-Tirage EUR01M	CREDIT AGRICOLE	13/12/2017	26/12/2017	20/10/2023	15 000 000,00	V	(Euribor 1M + 0.46)-Floor 0 sur	0,460	0,468	EUR	X	X	O	A-1
295 - Tirage EUR01M	CREDIT AGRICOLE	19/12/2017	19/12/2017	19/12/2020	55 000 000,00	V	(Euribor 1M + 0.43)-Floor 0 sur	0,430	0,437	EUR	X	X	O	A-1
314 - Tirage EUR1M	CREDIT AGRICOLE	27/12/2019	31/12/2019	31/12/2026	20 000 000,00	V	(Euribor 1M + 0.76)-Floor 0 sur	0,760	0,773	EUR	X	X	O	A-1
319-Tirage EUR01M	CREDIT AGRICOLE	17/09/2020	17/09/2020	17/07/2023	23 380 000,00	V	(Euribor 1M + 0.43)-Floor 0 sur	0,430	0,437	EUR	X	X	O	A-1
327 - tirage EUR1M	CREDIT AGRICOLE	26/05/2021	09/07/2021	25/05/2026	20 000 000,00	V	(Euribor 1M + 0.68)-Floor 0 sur	0,680	0,692	EUR	X	X	O	A-1
328 -Tirage EUR3M	CAISSE D'EPARGNE	09/06/2021	09/06/2021	31/12/2021	30 000 000,00	V	(Euribor 3M + 0.46)-Floor 0 sur	0,460	0,468	EUR	X	X	O	A-1
165 Dépôts et cautionnements reçus (Total)					1 370,00									
Dépôt de Garantie immeuble - immeuble Evry Parc 1	AUTRE	01/01/2019	01/01/2019	01/01/2029	1 370,00	F	Taux fixe à 0 %	0,000	0,000	EUR	X	F	O	A-1
167 Emprunts et dettes assortis de conditions particulières (Total)					0,00									
1671 Avances consolidées du Trésor (total)					0,00									
1672 Emprunts sur comptes spéciaux du Trésor (total)					0,00									
1675 Dettes pour METP et PPP (total)					0,00									
1676 Dettes envers locataires-acquéreurs (total)					0,00									
1678 Autres emprunts et dettes (total)					0,00									
168 Emprunts et dettes assimilés (Total)					30 552 023,00									

Département de l'Essonne - Budget principal - BP - 2023

Nature (Pour chaque ligne, indiquer le numéro de contrat)	Emprunts et dettes à l'origine du contrat													
	Organisme prêteur ou chef de file	Date de signature	Date d'émission ou date de mobilisation (1)	Date du premier remboursement	Nominal (2)	Type de taux d'intérêt (3)	Index (4)	Taux initial		Devise	Périodicité des remboursements (6)	Profil d'amortissement (7)	Possibilité de remboursement anticipé O/N	Catégorie d'emprunt (8)
								Niveau de taux (5)	Taux actuariel					
1681 Autres emprunts (total) (9)					0,00									
1682 Bons à moyen terme négociables (total)					0,00									
1687 Autres dettes (total)					30 552 023,00									
321 Bail Emphytéotique – Bâtiment Fleury	Dotation Etat	14/10/2020	14/10/2020	31/12/2020	25 051 988,00	F	Taux fixe à 0 %	0,000	0,000	EUR	X	F	O	A-1
Mérogis	AUTRE	05/05/2014	01/06/2014	01/07/2015	35,00	F	Taux fixe à 0 %	0,000	0,000	EUR	A	P	O	A-1
Bail Emphytéotique – Gendarmeries	SNI Société Nationale d'Investissement	26/12/2006	26/12/2006	01/01/2007	5 500 000,00	F	Taux fixe à 0 %	0,000	0,000	EUR	A	C	O	A-1
Total général					1 515 858 111,66									

(1) Si un emprunt donne lieu à plusieurs mobilisations, indiquer la date de la première mobilisation.

(2) Nominal : montant emprunté à l'origine.

(3) Type de taux d'intérêt : F : fixe ; V : variable simple ; C : complexe (c'est-à-dire un taux variable qui n'est pas seulement défini comme la simple addition d'un taux usuel de référence et d'une marge exprimée en point de pourcentage).

(4) Mentionner le ou les types d'index (ex : Euribor 3 mois).

(5) Indiquer le niveau de taux à l'origine du contrat.

(6) Indiquer la périodicité des remboursements : A : annuelle ; M : mensuelle ; B : bimestrielle ; S : semestrielle ; T : trimestrielle ; X autre.

(7) Indiquer C pour amortissement constant, P pour amortissement progressif, F pour *in fine*, X pour autres à préciser.

(8) Catégorie d'emprunt à l'origine. Exemple A-1 (cf. la classification des emprunts suivant la typologie de la circulaire IOCB1015077C du 25 juin 2010 sur les produits financiers offerts aux collectivités territoriales).

(9) Y compris les avances remboursables consenties au titre de l'article 25 de la loi n°2020-935 du 30 juillet 2020 de finances rectificative pour 2020, portant attribution des avances remboursables sur les recettes fiscales prévues aux articles 1594 A et 1595 du code général des impôts

IV – ANNEXES	IV
ELEMENTS DU BILAN – ETAT DE LA DETTE – REPARTITION PAR NATURE DE DETTE	B1.2

B1.2 – REPARTITION PAR NATURE DE DETTE (hors 16449 et 166) (suite)

Nature (Pour chaque ligne, indiquer le numéro de contrat)	Couverture ? O/N (11)	Montant couvert	Catégorie d'emprunt après couverture éventuelle (12)	Capital restant dû au 01/01/N	Durée résiduelle (en années)	Emprunts et dettes au 01/01/N			Annuité de l'exercice			ICNE de l'exercice
						Type de taux (13)	Taux d'intérêt		Capital	Charges d'intérêt (16)	Intérêts perçus (le cas échéant) (17)	
							Index (14)	Niveau de taux d'intérêt à la date de vote du budget (15)				
163 Emprunts obligataires (Total)		115 000 000,00		248 000 000,00					25 000 000,00	9 415 094,82	3 065 999,80	1 449 748,81
000264	N	0,00	A-1	10 000 000,00	0,79	V	(Euribor 3M + 1.5)-Floor -1.5 sur Euribor 3M	2,952	10 000 000,00	393 154,00	0,00	0,00
000265	N	0,00	A-1	30 000 000,00	2,22	F	Taux fixe à 3 %	3,000	0,00	900 000,00	0,00	703 278,69
000266	O	30 000 000,00	A-1	30 000 000,00	3,92	V	Euribor 3M + 0.975	2,967	0,00	2 024 233,29	930 000,00	87 093,67
000267	O	20 000 000,00	A-1	20 000 000,00	3,93	V	Euribor 3M + 0.975	2,967	0,00	1 264 549,66	620 000,00	55 895,09
000270	N	0,00	A-1	30 000 000,00	6,97	F	Taux fixe à 3 %	3,000	0,00	900 000,00	0,00	27 049,18
000271	O	10 000 000,00	A-1	10 000 000,00	1,49	V	Euribor 3M + 0.629	2,801	0,00	445 390,19	207 000,00	4 861,35
000272	N	0,00	A-1	10 000 000,00	1,49	F	Taux fixe à 2.03 %	2,030	0,00	203 000,00	0,00	104 273,22
000273	O	40 000 000,00	A-1	40 000 000,00	6,34	V	Euribor 3M + 0.741	2,527	0,00	1 782 512,69	833 200,00	232 401,03
000274	N	0,00	A-1	10 000 000,00	4,92	F	Taux fixe à 1.89 %	1,890	0,00	189 000,00	0,00	14 459,02
000277	O	15 000 000,00	A-1	15 000 000,00	2,17	F	Taux fixe à 1.19 %	1,190	0,00	640 344,99	475 799,80	149 191,50
000278	N	0,00	A-1	15 000 000,00	0,17	F	Taux fixe à 0.955 %	0,955	15 000 000,00	143 250,00	0,00	0,00
000286	N	0,00	A-1	3 000 000,00	5,82	F	Taux fixe à 1.572 %	1,572	0,00	47 160,00	0,00	8 253,00
000287	N	0,00	A-1	25 000 000,00	12,87	F	Taux fixe à 1.93 %	1,930	0,00	482 500,00	0,00	62 993,06
164 Emprunts auprès des établissements financiers (Total)		81 223 809,50		723 634 816,50					61 507 818,43	6 076 834,79	2 100 198,57	2 645 756,74
1641 Emprunts en euros (total)		81 223 809,50		575 154 816,50					53 467 818,43	5 713 561,38	2 100 198,57	2 266 292,09
000252-T1	O	22 999 999,96	A-1	22 999 999,96	2,25	F	Taux fixe à 0.461 %	0,461	7 666 666,67	380 620,78	472 523,13	52 882,16

Département de l'Essonne - Budget principal - BP - 2023

Nature (Pour chaque ligne, indiquer le numéro de contrat)	Emprunts et dettes au 01/01/N											
	Couverture ? O/N (11)	Montant couvert	Catégorie d'emprunt après couverture éventuelle (12)	Capital restant dû au 01/01/N	Durée résiduelle (en années)	Type de taux (13)	Taux d'intérêt		Annuité de l'exercice			ICNE de l'exercice
							Index (14)	Niveau de taux d'intérêt à la date de vote du budget (15)	Capital	Charges d'intérêt (16)	Intérêts perçus (le cas échéant) (17)	
000252-T2	O	10 957 142,88	A-1	10 957 142,88	2,00	F	Taux fixe à 0.449 %	0,449	3 652 380,95	168 696,55	204 071,01	32 691,23
000257 - T1	O	22 355 855,85	A-1	22 355 855,85	4,99	F	Taux fixe à 1.295 %	1,303	4 471 171,17	715 843,57	595 446,67	2 878,99
000257 - T2	O	24 910 810,81	A-1	24 910 810,81	4,99	F	Taux fixe à 1.1235 %	1,124	4 982 162,16	781 189,96	828 157,76	1 842,61
000288	N	0,00	A-1	3 000 000,02	9,00	F	Taux fixe à 0.88 %	0,880	333 333,33	26 400,00	0,00	0,00
000289	N	0,00	A-1	12 000 000,00	3,97	F	Taux fixe à 0.6 %	0,600	3 000 000,00	72 000,00	0,00	1 500,00
000291	N	0,00	A-1	5 000 000,00	4,00	F	Taux fixe à 0.84 %	0,840	1 000 000,00	42 000,00	0,00	33 506,67
000292	N	0,00	A-1	5 000 000,00	4,00	F	Taux fixe à 0.84 %	0,840	1 000 000,00	42 000,00	0,00	33 506,67
000293	N	0,00	A-1	15 750 000,00	5,07	F	Taux fixe à 0.63 %	0,632	3 000 000,00	92 137,50	0,00	14 503,13
000296	N	0,00	A-1	27 000 000,00	10,72	F	Taux fixe à 1.31 %	1,329	2 000 000,00	358 612,50	0,00	92 791,67
285 T1	N	0,00	A-1	10 000 000,00	4,04	F	Taux fixe à 0.478 %	0,479	0,00	47 800,00	0,00	9 958,33
285 T2	N	0,00	A-1	10 000 000,00	5,04	F	Taux fixe à 0.596 %	0,597	0,00	59 600,00	0,00	12 416,67
285 T3	N	0,00	A-1	10 000 000,00	5,22	F	Taux fixe à 0 %	0,000	0,00	0,00	0,00	0,00
285 T4	N	0,00	A-1	10 000 000,00	5,21	F	Taux fixe à 0 %	0,000	0,00	0,00	0,00	0,00
285 T5	N	0,00	A-1	16 000 000,00	7,21	F	Taux fixe à 0.009 %	0,009	0,00	1 440,00	0,00	60,00
285 T6	N	0,00	A-1	14 000 000,00	8,20	F	Taux fixe à 0.069 %	0,069	0,00	9 660,00	0,00	402,50
285 T7	N	0,00	A-1	12 000 000,00	7,33	F	Taux fixe à 0.197 %	0,197	0,00	23 640,00	0,00	3 940,00
285 T8	N	0,00	A-1	3 000 000,00	8,20	F	Taux fixe à 0.275 %	0,275	0,00	8 250,00	0,00	343,75
297	N	0,00	A-1	4 200 000,00	6,00	F	Taux fixe à 0.9 %	0,900	600 000,00	37 800,00	0,00	32 310,00
298	N	0,00	A-1	7 000 000,00	6,00	F	Taux fixe à 0.9 %	0,900	1 000 000,00	63 000,00	0,00	53 850,00
299	N	0,00	A-1	7 000 000,00	6,00	F	Taux fixe à 0.9 %	0,900	1 000 000,00	63 000,00	0,00	53 850,00
300-Consolidation	N	0,00	A-1	3 199 999,99	11,08	F	Taux fixe à 1.25 %	1,250	266 666,67	40 000,00	0,00	33 509,26
301-Consolidation	N	0,00	A-1	7 999 999,99	11,08	F	Taux fixe à 1.25 %	1,250	666 666,67	100 000,00	0,00	83 773,15

Département de l'Essonne - Budget principal - BP - 2023

Nature (Pour chaque ligne, indiquer le numéro de contrat)	Emprunts et dettes au 01/01/N											
	Couverture ? O/N (11)	Montant couvert	Catégorie d'emprunt après couverture éventuelle (12)	Capital restant dû au 01/01/N	Durée résiduelle (en années)	Taux d'intérêt			Annuité de l'exercice			ICNE de l'exercice
						Type de taux (13)	Index (14)	Niveau de taux d'intérêt à la date de vote du budget (15)	Capital	Charges d'intérêt (16)	Intérêts perçus (le cas échéant) (17)	
302	N	0,00	A-1	9 600 000,00	11,22	V	(Euribor 3M + 0.31)-Floor 0 sur Euribor 3M	2,414	800 000,00	170 095,78	0,00	8 563,33
303-Tranche A	N	0,00	A-1	8 000 000,00	10,99	F	Taux fixe à 1.15 %	1,172	1 000 000,00	88 893,41	0,00	894,44
303-Tranche B	N	0,00	A-1	16 500 000,00	11,08	F	Taux fixe à 1.175 %	1,198	2 000 000,00	187 575,69	0,00	28 869,10
304 - Tranche 1	N	0,00	A-1	13 520 000,00	7,01	F	Taux fixe à 0.47 %	0,470	0,00	63 544,00	0,00	63 014,47
304 Tranche 2	N	0,00	A-1	20 790 000,00	12,01	F	Taux fixe à 0.79 %	0,790	0,00	164 241,00	0,00	162 872,33
305-Consolidation	N	0,00	A-1	9 375 000,00	17,00	F	Taux fixe à 0.99 %	0,994	625 000,00	90 492,20	0,00	21 415,63
306	N	0,00	A-1	6 363 636,40	5,47	F	Taux fixe à 0 %	0,000	1 818 181,80	0,00	0,00	0,00
307	N	0,00	A-1	11 545 454,56	5,22	F	Taux fixe à 0 %	0,000	2 727 272,72	0,00	0,00	0,00
309SDIS	N	0,00	A-1	783 362,88	2,68	F	Taux fixe à 3.38 %	3,409	252 419,35	24 362,59	0,00	5 633,02
310SDIS	N	0,00	A-1	801 541,96	2,96	F	Taux fixe à 3.68 %	3,731	257 455,22	25 970,98	0,00	778,65
311SDIS	N	0,00	A-1	600 720,71	2,99	F	Taux fixe à 3.67 %	3,721	192 971,03	19 410,89	0,00	41,57
312SDIS	N	0,00	A-1	1 279 328,96	6,65	F	Taux fixe à 3.88 %	3,937	169 147,17	47 196,67	0,00	3 948,55
313SDIS	N	0,00	A-1	4 782 608,70	21,42	V	Livret A(Préfixé) + 0.6	1,600	217 391,30	76 521,74	0,00	103 364,13
315 SDIS	N	0,00	A-1	1 320 605,05	7,00	F	Taux fixe à 3.88 %	3,937	167 522,20	48 821,64	0,00	0,00
316 SDIS	N	0,00	A-1	2 040 000,05	4,49	V	(Euribor 3M + 0.5)-Floor -0.5 sur Euribor 3M	2,677	453 333,36	39 139,98	0,00	445,59
317 SDIS	N	0,00	A-1	1 397 475,99	7,97	V	(Euribor 3M + 0.5)-Floor -0.5 sur Euribor 3M	2,612	165 550,83	27 892,47	0,00	1 272,30
318 SDIS	N	0,00	A-1	2 521 587,14	8,58	F	Taux fixe à 0.9 %	0,913	228 682,93	23 009,48	0,00	8 713,03
320-Consolidation	N	0,00	A-1	18 800 000,00	13,08	V	(Euribor 12M + 0.32)-Floor 0 sur Euribor 12M	0,325	1 200 000,00	60 995,56	0,00	515 034,08
322	N	0,00	A-1	4 000 000,00	1,22	F	Taux fixe à 0.07 %	0,071	2 000 000,00	2 838,89	0,00	1 108,33
323-Consolidation	N	0,00	A-1	37 600 000,00	13,30	F	Taux fixe à 0.36 %	0,366	2 400 000,00	132 848,00	0,00	25 344,00

Département de l'Essonne - Budget principal - BP - 2023

Nature (Pour chaque ligne, indiquer le numéro de contrat)	Emprunts et dettes au 01/01/N											
	Couverture ? O/N (11)	Montant couvert	Catégorie d'emprunt après couverture éventuelle (12)	Capital restant dû au 01/01/N	Durée résiduelle (en années)	Taux d'intérêt			Annuité de l'exercice			ICNE de l'exercice
						Type de taux (13)	Index (14)	Niveau de taux d'intérêt à la date de vote du budget (15)	Capital	Charges d'intérêt (16)	Intérêts perçus (le cas échéant) (17)	
324	N	0,00	A-1	37 600 000,00	13,39	F	Taux fixe à 0.62 %	0,620	0,00	233 120,00	0,00	142 462,22
325	N	0,00	A-1	10 000 000,00	8,97	F	Taux fixe à 0.575 %	0,575	0,00	57 500,00	0,00	1 597,22
326	N	0,00	A-1	10 000 000,00	11,47	F	Taux fixe à 0.76 %	0,760	0,00	76 000,00	0,00	40 111,11
329SDIS	N	0,00	A-1	1 030 269,33	5,50	F	Taux fixe à 4.76 %	4,846	159 653,11	46 219,11	0,00	10 245,22
330SDIS	N	0,00	B-1	1 231 672,34	6,50	C	Taux fixe 4.03% à barrière 5.5% sur Euribor 12M(Postfixé)	4,089	151 273,75	50 325,79	0,00	22 132,87
331SDIS	N	0,00	B-1	3 210 065,88	7,50	C	Taux fixe 3.55% à barrière 5.5% sur Euribor 12M(Postfixé)	3,602	336 163,89	115 540,08	0,00	51 861,96
332SDIS	N	0,00	B-1	1 440 531,02	5,67	C	Taux fixe 4.18% à barrière 6% sur Euribor 12M(Postfixé)	4,241	211 783,29	61 050,50	0,00	17 263,22
333SDIS	N	0,00	A-1	900 000,00	5,94	F	Taux fixe à 3.75 %	3,805	150 000,00	34 218,75	0,00	1 640,63
334SDIS	N	0,00	A-1	747 146,03	6,96	F	Taux fixe à 3.85 %	3,906	94 866,25	27 406,43	0,00	837,09
335	N	0,00	A-1	30 000 000,00	14,05	F	Taux fixe à 0.5 %	0,500	500 000,00	145 833,33	0,00	139 305,55
336	N	0,00	A-1	10 000 000,00	8,05	F	Taux fixe à 0.415 %	0,415	0,00	43 805,56	0,00	38 977,90
337	N	0,00	A-1	10 000 000,00	19,08	F	Taux fixe à 0.63 %	0,630	166 666,66	63 000,00	0,00	56 787,50
338	N	0,00	A-1	4 000 000,00	19,55	F	Taux fixe à 0.9 %	0,900	183 435,95	36 000,00	0,00	15 170,84
339	N	0,00	A-1	10 000 000,00	13,92	F	Taux fixe à 1.39 %	1,390	100 000,00	139 000,00	0,00	11 085,25
340	N	0,00	A-1	10 000 000,00	13,97	F	Taux fixe à 1.57 %	1,570	100 000,00	157 000,00	0,00	4 317,50
Emprunt d'équilibre 2023	N	0,00	A-1	0,00	20,00	F	Taux fixe à 3 %	0,000	0,00	0,00	0,00	210 666,67
1643 Emprunts en devises (total)		0,00		0,00					0,00	0,00	0,00	0,00
16441 Emprunts assortis d'une option de tirage sur ligne de trésorerie (total) (10)		0,00		148 480 000,00					8 040 000,00	363 273,41	0,00	379 464,65

Département de l'Essonne - Budget principal - BP - 2023

Nature (Pour chaque ligne, indiquer le numéro de contrat)	Emprunts et dettes au 01/01/N											
	Couverture ? O/N (11)	Montant couvert	Catégorie d'emprunt après couverture éventuelle (12)	Capital restant dû au 01/01/N	Durée résiduelle (en années)	Taux d'intérêt			Annuité de l'exercice			ICNE de l'exercice
						Type de taux (13)	Index (14)	Niveau de taux d'intérêt à la date de vote du budget (15)	Capital	Charges d'intérêt (16)	Intérêts perçus (le cas échéant) (17)	
000294-Tirage EUR01M	N	0,00	A-1	51 600 000,00	14,80	V	(Euribor 1M + 0.46)-Floor 0 sur Euribor 1M	2,306	3 400 000,00	132 183,95	0,00	43 769,08
295 - Tirage EUR01M	N	0,00	A-1	12 500 000,00	9,97	V	(Euribor 1M + 0.43)-Floor 0 sur Euribor 1M	2,383	1 300 000,00	23 022,71	0,00	103 619,62
314 - Tirage EUR1M	N	0,00	A-1	12 200 000,00	12,00	V	(Euribor 1M + 0.76)-Floor 0 sur Euribor 1M	1,934	0,00	27 837,69	0,00	75 096,81
319-Tirage EUR01M	N	0,00	A-1	23 380 000,00	9,54	V	(Euribor 1M + 0.43)-Floor 0 sur Euribor 1M	2,275	3 340 000,00	56 020,95	0,00	18 030,77
327 - tirage EUR1M	N	0,00	A-1	18 800 000,00	18,40	V	(Euribor 1M + 0.68)-Floor 0 sur Euribor 1M	2,647	0,00	48 150,80	0,00	55 035,12
328 -Tirage EUR3M	N	0,00	A-1	30 000 000,00	1,42	V	(Euribor 3M + 0.46)-Floor 0 sur Euribor 3M	2,699	0,00	76 057,31	0,00	83 913,25
165 Dépôts et cautionnements reçus (Total)		0,00		1 370,00					0,00	0,00	0,00	0,00
Dépôt de Garantie immeuble - immeuble Evry Parc 1	N	0,00	A-1	1 370,00	6,00	F	Taux fixe à 0 %	0,000	0,00	0,00	0,00	0,00
167 Emprunts et dettes assortis de conditions particulières (Total)		0,00		0,00					0,00	0,00	0,00	0,00
1671 Avances consolidées du Trésor (total)		0,00		0,00					0,00	0,00	0,00	0,00
1672 Emprunts sur comptes spéciaux (total)		0,00		0,00					0,00	0,00	0,00	0,00
1675 Dettes pour METP et PPP (total)		0,00		0,00					0,00	0,00	0,00	0,00
1676 Dettes envers locataires-acquéreurs (total)		0,00		0,00					0,00	0,00	0,00	0,00
1678 Autres emprunts et dettes (total)		0,00		0,00					0,00	0,00	0,00	0,00
168 Emprunts et dettes assimilés (Total)		0,00		6 555 079,28					1 352 526,67	0,00	0,00	0,00
1681 Autres emprunts (total)		0,00		0,00					0,00	0,00	0,00	0,00
1682 Bons à moyen terme négociables (total)		0,00		0,00					0,00	0,00	0,00	0,00
1687 Autres dettes (total)		0,00		6 555 079,28					1 352 526,67	0,00	0,00	0,00

Département de l'Essonne - Budget principal - BP - 2023

Nature (Pour chaque ligne, indiquer le numéro de contrat)	Emprunts et dettes au 01/01/N											
	Couverture ? O/N (11)	Montant couvert	Catégorie d'emprunt après couverture éventuelle (12)	Capital restant dû au 01/01/N	Durée résiduelle (en années)	Taux d'intérêt			Annuité de l'exercice			ICNE de l'exercice
						Type de taux (13)	Index (14)	Niveau de taux d'intérêt à la date de vote du budget (15)	Capital	Charges d'intérêt (16)	Intérêts perçus (le cas échéant) (17)	
321	N	0,00	A-1	2 521 719,00	1,79	F	Taux fixe à 0 %	0,000	1 260 859,00	0,00	0,00	0,00
Bail Emphytéotique – Bâtiment Fleury Mérogis	N	0,00	A-1	27,00	26,50	F	Taux fixe à 0 %	0,000	1,00	0,00	0,00	0,00
Bail Emphytéotique – Gendarmeries	N	0,00	A-1	4 033 333,28	44,00	F	Taux fixe à 0 %	0,000	91 666,67	0,00	0,00	0,00
Total général		196 223 809,50		978 191 265,78					87 860 345,10	15 491 929,61	5 166 198,37	4 095 505,55

(10) S'agissant des emprunts assortis d'une ligne de trésorerie, il faut faire ressortir le remboursement du capital de la dette prévue pour l'exercice correspondant au véritable endettement.

(11) Si l'emprunt est soumis à couverture, il convient de compléter le tableau « détail des opérations de couverture ».

(12) Catégorie d'emprunt. Exemple A-1 (cf. la classification des emprunts suivant la typologie de la circulaire IOCB1015077C du 25 juin 2010 sur les produits financiers offerts aux collectivités territoriales).

(13) Type de taux d'intérêt après opérations de couverture : F : fixe ; V : variable simple ; C : complexe (c'est-à-dire un taux variable qui n'est pas seulement défini comme la simple addition d'un taux usuel de référence et d'une marge exprimée en point de pourcentage).

(14) Mentionner l'index en cours au 01/01/N après opérations de couverture.

(15) Taux après opérations de couverture éventuelles. Pour les emprunts à taux variable, indiquer le niveau à la date de vote du budget.

(16) Il s'agit des intérêts dus au titre du contrat initial et comptabilisés à l'article 66111 « Intérêts réglés à l'échéance » (intérêts décaissés) et intérêts éventuels dus au titre du contrat d'échange éventuel et comptabilisés à l'article 668.

(17) Indiquer les intérêts éventuellement reçus au titre du contrat d'échange éventuel et comptabilisés au 768.

IV – ANNEXES	IV
ELEMENTS DU BILAN – ETAT DE LA DETTE – REPARTITION DES EMPRUNTS PAR STRUCTURE DE TAUX	B1.3

B1.3 – REPARTITION DES EMPRUNTS PAR STRUCTURE DE TAUX (HORS A1)

Emprunts ventilés par structure de taux selon le risque le plus élevé (Pour chaque ligne, indiquer le numéro de contrat) (1)	Organisme prêteur ou chef de file	Nominal (2)	Capital restant dû au 01/01/N (3)	Type d'indices (4)	Durée du contrat	Dates des périodes bonifiées	Taux minimal (5)	Taux maximal (6)	Coût de sortie (7)	Taux maximal après couverture éventuelle (8)	Niveau du taux à la date de vote du budget (9)	Intérêts à payer au cours de l'exercice (10)	Intérêts à percevoir au cours de l'exercice (le cas échéant) (11)	% par type de taux selon le capital restant dû
Echange de taux, taux variable simple plafonné (cap) ou encadré (tunnel) (A)														
TOTAL (A)		0,00	0,00						0,00			0,00	0,00	0,00
Barrière simple (B)														
330SDIS	SFIL CAFFIL	1 375 742,58	1 231 672,34	1	25,00		Taux fixe 4.03% à barrière 5.5% sur Euribor 12M(Postfixé)	Taux fixe 4.03% à barrière 5.5% sur Euribor 12M(Postfixé)	67 325,78	Taux fixe 4.03% à barrière 5.5% sur Euribor 12M(Postfixé)	4,089	50 325,79	0,00	0,13
331SDIS	SFIL CAFFIL	3 530 221,97	3 210 065,88	1	25,00		Taux fixe 3.55% à barrière 5.5% sur Euribor 12M(Postfixé)	Taux fixe 3.55% à barrière 5.5% sur Euribor 12M(Postfixé)	162 031,57	Taux fixe 3.55% à barrière 5.5% sur Euribor 12M(Postfixé)	3,602	115 540,08	0,00	0,33
332SDIS	SFIL CAFFIL	1 834 323,08	1 440 531,02	1	25,00		Taux fixe 4.18% à barrière 6% sur Euribor 12M(Postfixé)	Taux fixe 4.18% à barrière 6% sur Euribor 12M(Postfixé)	68 757,31	Taux fixe 4.18% à barrière 6% sur Euribor 12M(Postfixé)	4,241	61 050,50	0,00	0,15
TOTAL (B)		6 740 287,63	5 882 269,24						298 114,66			226 916,37	0,00	0,61
Option d'échange (C)														
TOTAL (C)		0,00	0,00						0,00			0,00	0,00	0,00
Multiplicateur jusqu'à 3 ou multiplicateur jusqu'à 5 capé (D)														
TOTAL (D)		0,00	0,00						0,00			0,00	0,00	0,00
Multiplicateur jusqu'à 5 (E)														
TOTAL (E)		0,00	0,00						0,00			0,00	0,00	0,00
Autres types de structures (F)														
TOTAL (F)		0,00	0,00						0,00			0,00	0,00	0,00

Emprunts ventilés par structure de taux selon le risque le plus élevé (Pour chaque ligne, indiquer le numéro de contrat) (1)	Organisme prêteur ou chef de file	Nominal (2)	Capital restant dû au 01/01/N (3)	Type d'indices (4)	Durée du contrat	Dates des périodes bonifiées	Taux minimal (5)	Taux maximal (6)	Coût de sortie (7)	Taux maximal après couverture éventuelle (8)	Niveau du taux à la date de vote du budget (9)	Intérêts à payer au cours de l'exercice (10)	Intérêts à percevoir au cours de l'exercice (le cas échéant) (11)	% par type de taux selon le capital restant dû
TOTAL GENERAL		6 740 287,63	5 882 269,24						298 114,66			226 916,37	0,00	0,60

(1) Répartir les emprunts selon le type de structure de taux (de A à F selon la classification de la charte de bonne conduite) en fonction du risque le plus élevé à courir sur toute la durée de vie du contrat de prêt et après opérations de couverture éventuelles.

(2) Nominal : montant emprunté à l'origine. En cas de couverture partielle d'un emprunt, indiquer séparément sur deux lignes la part du nominal couvert et la part non couverte.

(3) En cas de couverture partielle d'un emprunt, indiquer séparément sur deux lignes la part du capital restant dû couvert et la part non couverte.

(4) Indiquer la classification de l'indice sous-jacent suivant la typologie de la circulaire du 25 juin 2010 sur les produits financiers (de 1 à 6). 1 : Indice zone euro / 2 : Indices inflation française ou zone euro ou écart entre ces indices / 3 : Ecart indice zone euro / 4 : Indices hors zone euro ou écart d'indices dont l'un est hors zone euro / 5 : écarts d'indices hors zone euro / 6 : autres indices.

(5) Taux hors opération de couverture. Indiquer le montant, l'index ou la formule correspondant au taux minimal du contrat de prêt sur toute la durée du contrat.

(6) Taux hors opération de couverture. Indiquer le montant, l'index ou la formule correspondant au taux maximal du contrat de prêt sur toute la durée du contrat.

(7) Coût de sortie : indiquer le montant de l'indemnité contractuelle de remboursement définitif de l'emprunt au 01/01/N ou le cas échéant, à la prochaine date d'échéance.

(8) Montant, index ou formule.

(9) Indiquer le niveau de taux après opérations de couverture éventuelles. Pour les emprunts à taux variables, indiquer le niveau du taux à la date de vote du budget.

(10) Indiquer les intérêts à payer au titre du contrat initial et comptabilisés à l'article 66111 et des intérêts éventuels à payer au titre du contrat d'échange et comptabilisés à l'article 668.

(11) Indiquer les intérêts à percevoir au titre du contrat d'échange et comptabilisés au 768.

IV – ANNEXES	IV
ELEMENTS DU BILAN – ETAT DE LA DETTE – TYPOLOGIE DE LA REPARTITION DE L'ENCOURS	B1.4

B1.4 – TYPOLOGIE DE LA REPARTITION DE L'ENCOURS (1)

Indices sous-jacents		(1) Indices zone euro	(2) Indices inflation française ou zone euro ou écart entre ces indices	(3) Ecart d'indices zone euro	(4) Indices hors zone euro et écarts d'indices dont l'un est un indice hors zone euro	(5) Ecart d'indices hors zone euro	(6) Autres indices
Structure							
(A) Taux fixe simple. Taux variable simple. Echange de taux fixe contre taux variable ou inversement. Echange de taux structuré contre taux variable ou taux fixe (sens unique). Taux variable simple plafonné (cap) ou encadré (tunnel)	Nombre de produits	79	0	0	0	0	
	% de l'encours	99,4	0,0	0,0	0,0	0,0	
	Montant en euros	972 308 996,54	0,00	0,00	0,00	0,00	
(B) Barrière simple. Pas d'effet de levier	Nombre de produits	3	0	0	0	0	
	% de l'encours	0,61	0,00	0,00	0,00	0,00	
	Montant en euros	5 882 269,24	0,00	0,00	0,00	0,00	
(C) Option d'échange (swaption)	Nombre de produits	0	0	0	0	0	
	% de l'encours	0,00	0,00	0,00	0,00	0,00	
	Montant en euros	0,00	0,00	0,00	0,00	0,00	
(D) Multiplicateur jusqu'à 3 ; multiplicateur jusqu'à 5 capé	Nombre de produits	0	0	0	0	0	
	% de l'encours	0,00	0,00	0,00	0,00	0,00	
	Montant en euros	0,00	0,00	0,00	0,00	0,00	
(E) Multiplicateur jusqu'à 5	Nombre de produits	0	0	0	0	0	
	% de l'encours	0,00	0,00	0,00	0,00	0,00	
	Montant en euros	0,00	0,00	0,00	0,00	0,00	
(F) Autres types de structures	Nombre de produits						0
	% de l'encours						0,00
	Montant en euros						0,00

(1) Cette annexe retrace le stock de dette au 01/01/N après opérations de couverture éventuelles.

IV – ANNEXES	IV
ELEMENTS DU BILAN – ETAT DE LA DETTE – DETAIL DES OPERATIONS DE COUVERTURE	B1.5

B1.5 – DETAIL DES OPERATIONS DE COUVERTURE (1)

Instruments de couverture (Pour chaque ligne, indiquer le numéro de contrat)	Emprunt couvert			Instrument de couverture									
	Référence de l'emprunt couvert	Capital restant dû au 01/01/N	Date de fin du contrat	Organisme co-contractant	Type de couverture (3)	Nature de la couverture (change ou taux)	Notionnel de l'instrument de couverture	Date de début du contrat	Date de fin du contrat	Périodicité de règlement des intérêts (4)	Montant des commissions diverses	Primes éventuelles	
												Primes payées pour l'achat d'option	Primes reçues pour la vente d'option
Taux fixe (total)		96 223 809,50					96 223 809,50				0,00	0,00	0,00
CS12 257 T1	000257 - T1	22 355 855,85	28/12/2027	SOCIETE GENERALE	swap	taux	22 355 855,85	28/12/2012	28/12/2027	M	0,00	0,00	0,00
CS17 257T2	000257 - T2	24 910 810,81	28/12/2027	SOCIETE GENERALE	swap	taux	24 910 810,81	28/02/2015	28/12/2027	A	0,00	0,00	0,00
CS18 252T2	000252-T2	10 957 142,88	01/01/2025	CREDIT AGRICOLE IDF	swap	taux	10 957 142,88	02/03/2015	01/01/2025	A	0,00	0,00	0,00
CS19 252T1	000252-T1	22 999 999,96	01/04/2025	CREDIT AGRICOLE IDF	swap	taux	22 999 999,96	02/03/2015	01/04/2025	A	0,00	0,00	0,00
CS20 277	000277	15 000 000,00	03/03/2025	CREDIT AGRICOLE IDF	swap	taux	15 000 000,00	03/03/2015	03/03/2025	A	0,00	0,00	0,00
Taux variable simple (total)		100 000 000,00					100 000 000,00				0,00	0,00	0,00
CS13 266	000266	30 000 000,00	04/12/2026	NATIXIS	swap	taux	30 000 000,00	04/12/2013	04/12/2026	T	0,00	0,00	0,00
CS14 267	000267	20 000 000,00	07/12/2026	NATIXIS	swap	taux	20 000 000,00	05/12/2013	07/12/2026	T	0,00	0,00	0,00
CS15 271	000271	10 000 000,00	26/06/2024	SOCIETE GENERALE	swap	taux	10 000 000,00	26/06/2014	26/06/2024	T	0,00	0,00	0,00
CS16 273	000273	40 000 000,00	04/05/2029	SOCIETE GENERALE	swap	taux	40 000 000,00	04/11/2014	04/05/2029	T	0,00	0,00	0,00
Taux complexe (total) (2)		0,00					0,00				0,00	0,00	0,00
Total		196 223 809,50					196 223 809,50				0,00	0,00	0,00

(1) Si un instrument couvre plusieurs emprunts, distinguer une ligne par emprunt couvert.

(2) Il s'agit d'un taux variable qui n'est pas défini comme la simple addition d'un taux usuel de référence et d'une marge exprimée en point de pourcentage.

(3) Indiquer s'il s'agit d'un *swap*, d'une option (*cap*, *floor*, *tunnel*, *swaption*).

(4) Indiquer la périodicité de règlement des intérêts : A : annuelle, M : mensuelle, B : bimestrielle, S : semestrielle, T : trimestrielle, X : autre.

IV – ANNEXES	IV
ELEMENTS DU BILAN – ETAT DE LA DETTE – DETAIL DES OPERATIONS DE COUVERTURE	B1.5

B1.5 – DETAIL DES OPERATIONS DE COUVERTURE (1) (suite)

Instruments de couverture (Pour chaque ligne, indiquer le numéro de contrat)	Référence de l'emprunt couvert	Effet de l'instrument de couverture							
		Taux payé		Taux reçu (7)		Charges et produits constatés depuis l'origine du contrat		Catégorie d'emprunt (8)	
		Index (5)	Niveau de taux (6)	Index	Niveau de taux	Charges c/668	Produits c/768	Avant opération de couverture	Après opération de couverture
Taux fixe (total)						17 159 878,56	4 389 298,99		
CS12 257 T1	000257 - T1	Taux fixe à 1.295 %	1,303	Euribor 1M	1,876	7 480 794,01	844 447,16	A-1	A-1
CS17 257T2	000257 - T2	Taux fixe à 1.1235 %	1,124	Euribor 1M + 0.65	2,549	4 308 300,22	1 999 350,88	A-1	A-1
CS18 252T2	000252-T2	Taux fixe à 0.449 %	0,449	Euribor 1M + 0.15	2,098	1 213 423,33	252 105,20	A-1	A-1
CS19 252T1	000252-T1	Taux fixe à 0.461 %	0,461	Euribor 1M + 0.15	2,098	2 719 495,50	574 283,87	A-1	A-1
CS20 277	000277	Taux fixe à 1.19 %	1,190	Euribor 3M + 0.5	2,475	1 437 865,50	719 111,88	A-1	A-1
Taux variable simple (total)						8 650 511,58	24 441 775,89		
CS13 266	000266	Euribor 3M + 0.975	2,967	Taux fixe à 3.1 %	3,100	3 132 002,47	9 300 000,00	A-1	A-1
CS14 267	000267	Euribor 3M + 0.975	2,967	Taux fixe à 3.1 %	3,100	2 086 896,67	6 200 000,00	A-1	A-1
CS15 271	000271	Euribor 3M + 0.629	2,801	Taux fixe à 2.07 %	2,070	664 540,75	1 863 000,00	A-1	A-1
CS16 273	000273	Euribor 3M + 0.741	2,527	Taux fixe à 2.083 %	2,083	2 767 071,69	7 078 775,89	A-1	A-1
Taux complexe (total) (2)						0,00	0,00		
Total						25 810 390,14	28 831 074,88		

(5) Indiquer l'index utilisé ou la formule de taux.

(6) Pour les emprunts à taux variable, indiquer le niveau à la date de vote du budget.

(7) A compléter si l'instrument de couverture est un *swap*.

(8) Catégorie d'emprunt. Exemple A-1 (cf. la classification des emprunts suivant la typologie de la circulaire IOCB1015077C du 25 juin 2010 sur les produits financiers offerts aux collectivités territoriales).

IV – ANNEXES	IV
ELEMENTS DU BILAN – METHODES UTILISEES	B2

METHODES UTILISEES

Procédure d'amortissement (linéaire, dégressif, variable)	CHOIX DE L'ASSEMBLEE DELIBERANTE	Durée (en années)	Délibération du
	Biens de faible valeur - Seuil unitaire en deçà duquel les immobilisations de peu de valeur s'amortissent sur un an (article D. 3321-1 du CGCT) : 1 000 €		26/06/2015
	Catégories de biens amortis	Durée (en années)	
	21831 Matériel informatique scolaire	5	
	21831 Matériel informatique collégiens et enseignants	4	
L	131-- Subvention d' équipement transférables	2	29/09/2014
L	131-- Subvention d' équipement transférables	5	29/09/2014
L	131-- Subvention d' équipement transférables	10	29/09/2014
L	131-- Subvention d' équipement transférables	15	29/09/2014
L	131-- Subvention d' équipement transférables	20	29/09/2014
L	131-- Subvention d' équipement transférables	30	29/09/2014
L	1332 Dotation départementale d'équipement des collèges	1	29/09/2014
L	1331 DGE	5	29/09/2014
L	2031 Frais d'études non suivies de réalisation	5	29/09/2014
L	2033 Frais d'insertion en cas d'échec du projet	5	29/09/2014
L	204 Subventions d'équipement versées, bien mobilier, matériels et études	5	29/09/2014
L	204 Subventions d'équipement versées, Bâtiments et installations	15	29/09/2014
L	204 Subventions d'équipement versées, Projets d'infrastructures d'intérêt national	30	29/09/2014
L	205 Concessions et droits similaires	5	29/09/2014
L	208 Autres immobilisations incorporelles	5	29/09/2014
L	2121 Plantations	20	29/09/2014
L	2131... Bâtiments légers, abris	10	29/09/2014
L	2131... Bâtiments publics	30	29/09/2014
L	2132... Bâtiments privés	30	29/09/2014
L	2135... Installations générales, agencements et aménagements des constructions	20	29/09/2014
L	214 Constructions sur sol d'autrui Bâtiments	20	29/09/2014
L	214 Constructions sur sol d'autrui installations et agencements	30	29/09/2014
L	2153 Installations, matériels et outillages techniques - réseaux divers	15	29/09/2014
L	2157 Gros matériel et outillage technique (y compris le matériel roulant de voirie)	10	29/09/2014
L	2157 Petit matériel et outillage technique	5	29/09/2014
L	2158 Autres grosses installations, matériel et outillages techniques	10	29/09/2014
L	2158 Autres petites installations, matériel et outillages techniques	5	29/09/2014
L	21731 batiments publics reçus en affectation	30	29/09/2014
L	21735 Installations générales, agencements et aménagements des constructions reçus en affectatio	20	29/09/2014

Procédure d'amortissement (linéaire, dégressif, variable)	CHOIX DE L'ASSEMBLEE DELIBERANTE		Délibération du
L	2181 Installations générales, agencements et aménagements divers	10	29/09/2014
L	2182 Matériel de transport (hors voirie) : camions et véhicules industriels	10	29/09/2014
L	2182 Matériel de transport (hors voirie) : voitures de tourisme	5	29/09/2014
L	2182 Matériel de transport (hors voirie) : deux roues	5	29/09/2014
L	21838 Matériel informatique et logiciels indissociés	5	29/09/2014
L	2184 Mobilier	10	29/09/2014
L	2184 Matériel de bureau	5	29/09/2014
L	2185 Matériel de téléphonie	10	29/09/2014
L	2188 Première construction de fonds documentaire ou de bibliothèque	10	29/09/2014
L	2188 Cheptel	5	29/09/2014
L	2188 Autres matériels classiques	5	29/09/2014
L	2188 Autres petits matériels	2	29/09/2014
L	2188 Autres gros matériels et mobilier	10	29/09/2014

IV – ANNEXES	IV
ELEMENTS DU BILAN – ETAT DES PROVISIONS	B3

PROVISIONS CONSTITUEES AU 01/01/N ET PROVISIONS NOUVELLES

Nature de la provision	Montant de la provision de l'exercice (1) A	Date de constitution de la provision	Montant des provisions constituées au 01/01/N B	Montant total des provisions constituées C = A + B	Montant des reprises D	SOLDE E = C - D
Provisions pour risques et charges (2)	542 500,00		17 342 108,00	17 884 608,00	0,00	17 884 608,00
Provisions pour litiges	0,00		8 456 570,00	8 456 570,00	0,00	8 456 570,00
Divers contentieux	0,00	01/01/2008	8 456 570,00	8 456 570,00	0,00	8 456 570,00
Divers contentieux	0,00	01/01/2013	0,00	0,00	0,00	0,00
Provisions pour pertes de change	0,00		0,00	0,00	0,00	0,00
Provisions pour garanties d'emprunts	0,00		0,00	0,00	0,00	0,00
Autres provisions pour risques	542 500,00		8 885 538,00	9 428 038,00	0,00	9 428 038,00
CET	332 500,00	01/01/2017	1 497 500,00	1 830 000,00	0,00	1 830 000,00
ARE	210 000,00	01/01/2017	424 000,00	634 000,00	0,00	634 000,00
Taxe aménagement	0,00	01/01/2019	6 964 038,00	6 964 038,00	0,00	6 964 038,00
Provisions pour dépréciation (2)	2 800 000,00		13 724 723,82	16 524 723,82	6 430 000,00	10 094 723,82
- des immobilisations	0,00		0,00	0,00	0,00	0,00
- des stocks	0,00		0,00	0,00	0,00	0,00
- des comptes de tiers	2 800 000,00		13 724 723,82	16 524 723,82	6 430 000,00	10 094 723,82
RMI/RSA	2 800 000,00	01/01/2004	13 724 723,82	16 524 723,82	6 430 000,00	10 094 723,82
- des comptes financiers	0,00		0,00	0,00	0,00	0,00
TOTAL PROVISIONS	3 342 500,00		31 066 831,82	34 409 331,82	6 430 000,00	27 979 331,82

(1) Provision nouvelle ou abondement d'une provision déjà constituée.

(2) Indiquer l'objet de la provision (exemples : provision pour litiges au titre du procès, provisions pour dépréciation des immobilisations de l'équipement, ...).

IV – ANNEXES	IV
ELEMENTS DU BILAN – ETAT DES PRETS	B6

Prêts (compte 274)

Bénéficiaires	Date de la délibération	Encours restant dû au 01/01/N	Montant de l'annuité à recouvrer		ICNE de l'exercice
			Capital	Intérêts	
Assortis d'intérêts (total)		0,00	0,00	0,00	0,00
Non assortis d'intérêts (total)		175 001,00	0,00		
Maison Emploi et formation Melun-Sénart	10/09/2018	40 000,00	0,00		
Arfog Lafayette	10/09/2018	135 000,00	0,00		
Prêt de 3 actions RYE aux représentants des locataires Résidences Yveline Essonne	02/10/2020	0,75	0,00		
Prêt de 1 actions RYE à la Communauté d'agglomérations Paris-Saclay	02/08/2021	0,25	0,00		

IV – ANNEXES	IV
ELEMENTS DU BILAN EQUILIBRE DES OPERATIONS FINANCIERES – DEPENSES	B7.1

DEPENSES A COUVRIR PAR DES RESSOURCES PROPRES

Art. (1)	Libellé (1)	Propositions nouvelles	Vote (2)
DEPENSES TOTALES A COUVRIR PAR DES RESSOURCES PROPRES =A + B		118 310 577,00	I 118 310 577,00
16 Emprunts et dettes assimilées (A)		92 210 380,00	92 210 380,00
1631	Emprunts obligataires	25 000 000,00	25 000 000,00
1641	Emprunts en euros	56 167 819,00	56 167 819,00
1643	Emprunts en devises	0,00	0,00
16441	Opérations afférentes à l'emprunt	9 690 000,00	9 690 000,00
1671	Avances consolidées du Trésor	0,00	0,00
1672	Emprunts sur comptes spéciaux du Trésor	0,00	0,00
1678	Autres emprunts et dettes	0,00	0,00
1681 (5)	Autres emprunts	0,00	0,00
1682	Bons à moyen terme négociables	0,00	0,00
1687	Autres dettes	1 352 561,00	1 352 561,00
Dépenses et transferts à déduire des ressources propres (B)		26 100 197,00	26 100 197,00
10...	<i>Reprise de dotations, fonds divers et réserves</i>		
10...	Reversement de dotations, fonds divers et réserves		
139	<i>Subv. invest. transférées cpte résultat</i>	25 600 197,00	25 600 197,00
020	Dépenses imprévues	500 000,00	500 000,00

	Op. de l'exercice I	Restes à réaliser en dépenses de l'exercice précédent (3) (4)	Solde d'exécution D001 (3) (4)	TOTAL II
Dépenses à couvrir par des ressources propres	118 310 577,00	0,00	0,00	118 310 577,00

(1) Détailler les chapitres budgétaires par article conformément au plan de comptes.

(2) Crédits de l'exercice votés lors de la séance.

(3) Inscrire uniquement si le compte administratif est voté ou en cas de reprise anticipée des résultats de l'exercice précédent.

(4) Indiquer le montant correspondant figurant en II - Présentation générale du budget – vue d'ensemble.

(5) Y compris les avances remboursables consenties au titre de l'article 25 de la loi n°2020-935 du 30 juillet 2020 de finances rectificative pour 2020, portant attribution des avances remboursables sur les recettes fiscales prévues aux articles 1594 A et 1595 du code général des impôts

IV – ANNEXES	IV
ELEMENTS DU BILAN	
EQUILIBRE DES OPERATIONS FINANCIERES – RECETTES	B7.2

RESSOURCES PROPRES

Art. (1)	Libellé (1)	Propositions nouvelles	Vote (2)
RECETTES (RESSOURCES PROPRES) = a + b		189 073 515,49	III
Ressources propres externes de l'année (a)		21 804 300,00	21 804 300,00
10222	FCTVA	21 800 000,00	21 800 000,00
10228	Autres fonds	0,00	0,00
138	Autres subventions invest. non transf.	0,00	0,00
26...	Participations et créances rattachées		
27...	Autres immobilisations financières		
2748	Autres prêts	3 300,00	3 300,00
275	Dépôts et cautionnements versés	1 000,00	1 000,00
Ressources propres internes de l'année (b)		167 269 215,49	167 269 215,49
169	Primes de remboursement des obligations	0,00	0,00
26...	Participations et créances rattachées		
27...	Autres immobilisations financières		
28...	Amortissement des immobilisations		
28031	Frais d'études	0,00	0,00
28033	Frais d'insertion	0,00	0,00
2804111	Subv. Etat : Bien mobilier, matériel	0,00	0,00
2804112	Subv. Etat : Bâtiments, installations	0,00	0,00
2804122	Subv. Régions : Bâtiments, installations	0,00	0,00
2804131	Subv. Dpt : Bien mobilier, matériel	0,00	0,00
2804141	Subv.Cne : Bien mobilier, matériel	0,00	0,00
2804142	Subv.Cne : Bâtiments, installations	0,00	0,00
2804143	Subv.Cne : Projet infrastructure	0,00	0,00
2804152	Subv. Grpt : Bâtiments, installations	0,00	0,00
2804162	Subv. SPIC : Bâtiments, installations	0,00	0,00
28041721	CCAS : Bien mobilier, matériel	0,00	0,00
28041722	CCAS : Bâtiments, installations	0,00	0,00
28041781	Autres EPL: Bien mobilier, matériel	0,00	0,00
28041782	Autres EPL: Bâtiments, installations	0,00	0,00
2804181	Autres org pub - Biens mob, mat, études	0,00	0,00
2804182	Autres org pub - Bât. et installations	0,00	0,00
2804183	Autres org pub-Proj infrastruct int nat.	0,00	0,00
280421	Privé - Biens mob., matériel et études	0,00	0,00
280422	Privé - Bâtiments et installations	162 000 000,00	162 000 000,00
280431	Subv.Scol : Bien mobilier, matériel	0,00	0,00
280432	Subv.Scol : Bâtiments, installations	0,00	0,00
2804412	Sub nat org pub - Bât. et installations	0,00	0,00
28051	Concessions et droits similaires	0,00	0,00
2808	Autres immobilisations incorporelles	0,00	0,00
28121	Plantations d'arbres et d'arbustes	0,00	0,00
281311	Bâtiments administratifs	0,00	0,00
281312	Bâtiments scolaires	0,00	0,00
281313	Bâtiments sociaux et médico-sociaux	0,00	0,00
281314	Bâtiments culturels et sportifs	0,00	0,00
281318	Autres bâtiments publics	0,00	0,00
281328	Autres bâtiments privés	0,00	0,00
281351	Bâtiments publics	0,00	0,00
2814	Constructions sur sol d'autrui	0,00	0,00
28153	Réseaux divers	0,00	0,00
28157	Matériel et outillage techniques	0,00	0,00
2817312	Bâtiments scolaires (m. à dispo)	0,00	0,00
2817314	Bâtiments culturels et sportifs (m. à di	0,00	0,00
28181	Installations générales, aménagt divers	0,00	0,00
28182	Matériel de transport	0,00	0,00
281831	Matériel informatique scolaire	0,00	0,00
281838	Autre matériel informatique	0,00	0,00
281841	Matériel de bureau et mobilier scolaire	0,00	0,00

Art. (1)	Libellé (1)	Propositions nouvelles	Vote (2)
281848	Autres matériels de bureau et mobiliers	0,00	0,00
28185	Matériel de téléphonie	0,00	0,00
28188	Autres immo. corporelles	0,00	0,00
481...	Charges à rép. sur plusieurs exercices		
4815	Charges liées à crise sanitaire Covid-19	3 440 000,00	3 440 000,00
024	Produits des cessions d'immobilisations	1 765 000,00	1 765 000,00
021	Virement de la section de fonctionnement	64 215,49	64 215,49

	Opérations de l'exercice III	Restes à réaliser en recettes de l'exercice précédent (3) (4)	Solde d'exécution R001 (3) (4)	Affectation R1068 (3)	TOTAL IV
Total ressources propres disponibles	189 073 515,49	0,00	0,00	0,00	189 073 515,49

	Montant	
Dépenses à couvrir par des ressources propres	II	118 310 577,00
Ressources propres disponibles	IV	189 073 515,49
Solde	V = IV - II (5)	70 762 938,49

(1) Les comptes 169, 26, 27, 28 et 481 sont à détailler conformément au plan de comptes.

(2) Crédits de l'exercice votés lors de la séance.

(3) Inscrire uniquement si le compte administratif est voté ou en cas de reprise anticipée des résultats de l'exercice précédent.

(4) Indiquer le montant correspondant figurant en II - Présentation générale du budget - vue d'ensemble.

(5) Indiquer le signe algébrique.

IV – ANNEXES	IV
ENGAGEMENTS HORS BILAN – ENGAGEMENTS DONNES ET RECUS EMPRUNTS GARANTIS	C1.1

C1.1 – ETAT DES EMPRUNTS GARANTIS

Désignation du bénéficiaire	Année de mobilisation et profil d'amortissement de l'emprunt (1)		Objet de l'emprunt garanti	Organisme prêteur ou chef de file	Montant initial	Capital restant dû au 01/01/N	Durée résiduelle	Périodicité des remboursements (2)	Taux initial			Taux à la date de vote du budget (6)			Catégorie d'emprunt (7)	Indices ou devises pouvant modifier l'emprunt	Annuité garantie au cours de l'exercice	
	Année	Profil							Taux (3)	Index (4)	Taux actuariel (5)	Taux (3)	Index (4)	Niveau de taux			En intérêts (8)	En capital
Total des emprunts contractés par des collectivités ou des EP (hors logements sociaux)					64 897 225,62	52 388 747,51										1 230 763,26	2 039 346,97	
ADAPEI 91	2015	P	Réalisation d'un foyer alterné de 9 chambres pour jeunes adultes handicapés mentaux, 10 rue de la Di	CDC	569 184,17	190 287,19	3,83	A	V	Livret A(Préfixé) + 1	2,000	V	Livret A(Préfixé) + 1	3,000	A-1	EUR	5 708,62	47 771,63
ADAPEI 91	2015	P	Réhabilitation du foyer d'hébergement "Vignes et tilleuls" pour jeunes adultes handicapés mentaux, 1	CDC	187 200,28	73 431,84	5,83	A	V	Livret A(Préfixé) + 0.6	1,600	V	Livret A(Préfixé) + 0.6	2,600	A-1	EUR	1 909,23	12 997,15
ADAPEI 91	2017	P	Investissement	BTP Banque	1 600 000,00	1 207 726,98	16,62	T	V	(Livret A(Préfixé) + 1.25)-Floor 0 sur Livret A(Préfixé)	2,015	V	(Livret A(Préfixé) + 1.25)-Floor 0 sur Livret A(Préfixé)	3,290	A-1	EUR	51 632,73	50 624,89
Dép Medico-Chirurgical de Bligny	2008	C	Construction 18 logements, création local réchauffage repas, réaménagement et extension locaux consu	SFIL	1 170 000,00	351 000,00	5,92	T	F	Taux fixe à 5.1 %	5,276	F	Taux fixe à 5.1 %	5,276	A-1	EUR	17 012,17	58 500,00
EHPAD DEGOMMIER	2020	P	Extension et création d'un pôle d'activité et de soins adaptés (PASA)	CDC	1 000 000,00	941 878,21	27,17	A	F	Taux fixe à 0.96 %	0,960	F	Taux fixe à 0.96 %	0,960	A-1	EUR	9 042,03	29 480,04
EHPAD DEGOMMIER	2020	P	Extension et création d'un pôle d'activité et de soins adaptés (PASA)	CDC	404 897,00	377 903,86	27,17	A	V	Livret A(Préfixé) + 0.6	1,100	V	Livret A(Préfixé) + 0.6	1,600	A-1	EUR	6 046,46	13 496,57

Désignation du bénéficiaire	Année de mobilisation et profil d'amortissement de l'emprunt (1)		Objet de l'emprunt garanti	Organisme prêteur ou chef de file	Montant initial	Capital restant dû au 01/01/N	Durée résiduelle	Périodicité des remboursements (2)	Taux initial			Taux à la date de vote du budget (6)			Catégorie d'emprunt (7)	Indices ou devises pouvant modifier l'emprunt	Annuité garantie au cours de l'exercice	
	Année	Profil							Taux (3)	Index (4)	Taux actuariel (5)	Taux (3)	Index (4)	Niveau de taux			En intérêts (8)	En capital
EHPAD DOMAINE DE CHARAINTRU	2011	P	Reconstruction EHPAD Domaine de Charaintru, 3 ave de l'Armée Leclerc Savigny-sur-Orge Prêt complémen	CREDIT AGRICOLE	4 700 000,00	3 781 564,66	28,99	A	V	(Livret A(Préfixé) + 1.13)-Floor 0 sur Livret A(Préfixé)	3,380	V	(Livret A(Préfixé) + 1.13)-Floor 0 sur Livret A(Préfixé)	3,130	A-1	EUR	118 362,97	99 258,59
EHPAD DOMAINE DE CHARAINTRU	2012	P	Reconstruction EHPAD Domaine de Charaintru, 3 ave de l'Armée Leclerc à Savigny-sur-Orge	CREDIT AGRICOLE	4 700 000,00	3 456 684,05	19,24	A	V	(Livret A(Préfixé) + 1.25)-Floor 0 sur Livret A(Préfixé)	3,500	V	(Livret A(Préfixé) + 1.25)-Floor 0 sur Livret A(Préfixé)	2,250	A-1	EUR	77 775,39	143 973,63
EHPAD FILE ETOUPE	2020	P	Extension maison de retraite File-Etoupe à Monthléry	CDC	1 002 999,25	4 401 141,04	28,58	A	F	Taux fixe à 0.9 %	0,900	F	Taux fixe à 0.9 %	0,900	A-1	EUR	39 610,27	133 496,97
EHPAD LE MANOIR	2020	P	Construction d'un bâtiment annexe dédié à l'accueil de malades d'Alzheimer à Montgeron	CDC	8 291 111,98	8 049 140,35	28,58	A	F	Taux fixe à 0.9 %	0,900	F	Taux fixe à 0.9 %	0,900	A-1	EUR	72 442,26	244 149,38
EHPAD de la fertè Alais AMODRU	2008	P	Reconstruction EHPAD La Ferté-Alais	CREDIT AGRICOLE	7 990 164,00	5 419 512,66	17,52	A	V	Livret A(Préfixé) + 1.13	4,630	V	Livret A(Préfixé) + 1.13	2,130	A-1	EUR	115 435,62	255 803,23
EHPAD de la fertè Alais AMODRU	2011	P	Reconstruction EHPAD 15 rue du Dr Amodru La Ferté-Alais prêt complémentaire	CREDIT AGRICOLE	743 853,00	552 122,54	18,01	A	F	Taux fixe à 3.39 %	3,390	F	Taux fixe à 3.39 %	3,390	A-1	EUR	18 716,95	21 171,86
INSTITUT LE VAL MANDE.	2018	C	Construction foyer d'accueil médicalisé pour personnes handicapées vieillissantes à Draveil	CREDIT AGRICOLE	4 661 842,00	77 697,31	0,20	T	F	Taux fixe à 1.5 %	1,508	F	Taux fixe à 1.5 %	1,508	A-1	EUR	291,36	77 697,31
Le centre Medicale de Bligny	2008	C	Construction 18 logements, création local réchauffage repas, réaménagement et extension locaux consu	CE	1 700 000,00	510 000,00	5,51	A	V	EONIA(Postfixé) + 0.4	0,000	V	Euribor 12M + 0.4	1,458	A-1	EUR	7 430,49	85 000,00

Désignation du bénéficiaire	Année de mobilisation et profil d'amortissement de l'emprunt (1)		Objet de l'emprunt garanti	Organisme prêteur ou chef de file	Montant initial	Capital restant dû au 01/01/N	Durée résiduelle	Périodicité des remboursements (2)	Taux initial			Taux à la date de vote du budget (6)			Catégorie d'emprunt (7)	Indices ou devises pouvant modifier l'emprunt	Annuité garantie au cours de l'exercice	
	Année	Profil							Taux (3)	Index (4)	Taux actuariel (5)	Taux (3)	Index (4)	Niveau de taux			En intérêts (8)	En capital
MR D'HAUTEFEUILLE	2014	C	Extension restructuration de l'EHPAD de Hautefeuille de 77 places, 45 rue des Noblets à Saint-Vrain	CDC	11 867 987,63	9 296 590,23	23,33	T	V	Livret A(Préfixé) + 0.6	1,850	V	Livret A(Préfixé) + 0.6	2,600	A-1	EUR	333 092,98	395 599,60
SERVICE PUBLIC ESSONNIEN DU GRAND AGE	2017	P	Construction d'un EHPAD de 108 logements et 108 places, Ave de Champagne et d'Alsace 91940 Les Ulis	CDC	14 307 986,31	13 702 066,59	36,83	A	V	Livret A(Préfixé) + 0.6	1,350	V	Livret A(Préfixé) + 0.6	2,600	A-1	EUR	356 253,73	370 326,12
Total des emprunts autres que ceux contractés par des collectivités ou des EP (hors logements sociaux)					208 442 614,90	153 839 554,87											4 140 533,29	6 289 387,75
AAPISE	2006	C	Réalisation du service d'accompagnement à la vie sociale à Arpajon	SFIL	1 478 800,00	345 054,10	5,75	M	F	Taux fixe à 4.2 %	4,346	F	Taux fixe à 4.2 %	4,346	A-1	EUR	13 537,63	59 151,96
ADAPEI de l'Essonne	2007	P	Acquisition d'un terrain et construction d'un foyer d'hébergement pour adultes handicapés vieillissa	C.C.C.COOP	5 650 000,00	3 729 379,38	16,32	T	V	Livret A(Préfixé) + 1.39	4,205	V	Livret A(Préfixé) + 1.39	3,433	A-1	EUR	147 179,98	208 297,15
ADAPEI de l'Essonne	2009	P	Investissement	CREDIT COOPERATIF	1 728 000,00	1 180 748,37	16,15	T	V	Livret A(Préfixé) + 1.25	3,803	V	Livret A(Préfixé) + 1.25	3,290	A-1	EUR	50 421,27	52 721,45
ADAPEI de l'Essonne	2009	P	Surcoût de la construction et l'équipement mobilier du foyer d'accueil médicalisé à Bouray-sur-Juine	CREDIT COOPERATIF	1 000 000,00	729 013,31	16,19	T	F	Taux fixe à 5.11 %	5,209	F	Taux fixe à 5.11 %	5,209	A-1	EUR	36 691,06	29 616,46
ADAPEI de l'Essonne	2009	P	Surcoût de la construction et l'équipement mobilier du foyer d'accueil médicalisé à Bouray-sur-Juine	C.C.C.COOP	1 000 000,00	702 950,68	16,44	T	V	Livret A(Préfixé) + 1.39	2,666	V	Livret A(Préfixé) + 1.39	3,433	A-1	EUR	30 992,07	31 037,08
ADEF RESIDENCES	2010	P	Construction d'un EHPAD à Leuville-sur-Orge	CREDIT AGRICOLE	7 837 667,00	5 309 546,83	17,95	A	V	Livret A(Préfixé) + 1.13	2,380	V	Livret A(Préfixé) + 1.13	3,130	A-1	EUR	166 188,82	250 612,81

Désignation du bénéficiaire	Année de mobilisation et profil d'amortissement de l'emprunt (1)		Objet de l'emprunt garanti	Organisme prêteur ou chef de file	Montant initial	Capital restant dû au 01/01/N	Durée résiduelle	Périodicité des remboursements (2)	Taux initial			Taux à la date de vote du budget (6)			Catégorie d'emprunt (7)	Indices ou devises pouvant modifier l'emprunt	Annuité garantie au cours de l'exercice	
	Année	Profil							Taux (3)	Index (4)	Taux actuariel (5)	Taux (3)	Index (4)	Niveau de taux			En intérêts (8)	En capital
ADEF RESIDENCES	2006	C	Construction d'un bâtiment d'une capacité d'accueil de 48 lits dans le cadre de l'extension de l'EHP	Crédit Foncier	2 387 316,88	1 149 448,87	12,25	A	V	Livret A(Préfixé) + 1.68	5,180	V	Livret A(Préfixé) + 1.68	2,680	A-1	EUR	30 805,23	88 419,14
ADEP	2002	P	Reconstruction et extension d'un foyer pour adultes handicapés de 40 places, rue Laveran à Evry	CDC	974 698,04	390 012,26	11,33	A	V	Livret A(Préfixé) + 0.7	3,700	V	Livret A(Préfixé) + 0.7	1,700	A-1	EUR	6 630,21	35 171,88
ALTERITE	2008	P	Investissement	CDC	600 000,00	386 090,89	25,17	A	V	Livret A(Préfixé) + 0.8	4,300	V	Livret A(Préfixé) + 0.8	1,800	A-1	EUR	6 949,64	18 044,78
ALTERITE	2008	P	Investissement	CDC	2 900 000,00	1 866 106,02	25,17	A	V	Livret A(Préfixé) + 0.8	4,300	V	Livret A(Préfixé) + 0.8	1,800	A-1	EUR	33 589,91	87 216,42
ALTERITE	2010	P	Investissement	CDC	11 000 000,00	7 700 000,00	27,08	A	V	Livret A(Préfixé) + 0.6	1,850	V	Livret A(Préfixé) + 0.6	1,600	A-1	EUR	123 200,00	275 000,00
ALTERITE	2010	P	Investissement	CDC	650 000,00	338 000,00	12,08	A	V	Livret A(Préfixé) + 0.6	1,850	V	Livret A(Préfixé) + 0.6	1,600	A-1	EUR	5 408,00	26 000,00
ALTERITE	2016	P	Reconstruction de la maison d'accueil spécialisée "La Briancière" de 54 places/lits à Ris-Orangis	CDC	5 667 753,28	4 574 686,63	28,08	T	F	Taux fixe à 3 %	0,742	F	Taux fixe à 3 %	3,000	A-1	EUR	133 921,48	161 935,80
ALTERITE	2019	C	Rénovation foyer de vie la Volière situé à Montgeron	C.C.C.COOP	4 550 000,00	4 082 361,07	26,91	M	F	Taux fixe à 1.33 %	1,338	F	Taux fixe à 1.33 %	1,338	A-1	EUR	53 370,41	151 666,68
ANPEA	2004	P	Construction de l'IME Jean-Paul, 70 logements, ZAC des Aunettes à Evry	CDC	311 730,00	102 495,78	6,75	A	V	Livret A(Préfixé) + 1.2	3,450	V	Livret A(Préfixé) + 1.2	3,200	A-1	EUR	3 279,86	14 705,89
ANPEA	2005	P	Construction de l'IME Jean-Paul, ZAC des Aunettes à Evry	CDC	4 012 921,00	1 509 163,03	7,00	A	V	Livret A(Préfixé) + 1.2	3,450	V	Livret A(Préfixé) + 1.2	3,200	A-1	EUR	25 655,77	189 728,08
ASS ACIS FRANCE	2010	P	Extension et restructuration de l'EHPAD Saint-Joseph (94 lits), 14 rue Gérofosse 91150 Etampes	CDC	2 800 000,00	2 126 545,59	19,33	T	F	Taux fixe à 3.51 %	0,866	F	Taux fixe à 3.51 %	3,510	A-1	EUR	72 675,50	77 788,78
ASS ACIS FRANCE	2018	P	Investissement	CDC	3 930 989,21	3 417 852,06	18,33	A	V	Livret A(Préfixé) + 1.13	1,880	V	Livret A(Préfixé) + 1.13	2,130	A-1	EUR	72 800,25	137 651,85

Désignation du bénéficiaire	Année de mobilisation et profil d'amortissement de l'emprunt (1)		Objet de l'emprunt garanti	Organisme prêteur ou chef de file	Montant initial	Capital restant dû au 01/01/N	Durée résiduelle	Périodicité des remboursements (2)	Taux initial			Taux à la date de vote du budget (6)			Catégorie d'emprunt (7)	Indices ou devises pouvant modifier l'emprunt	Annuité garantie au cours de l'exercice	
	Année	Profil							Taux (3)	Index (4)	Taux actuariel (5)	Taux (3)	Index (4)	Niveau de taux			En intérêts (8)	En capital
ASS ATELIER-CLUB JOIE DE CREER	2015	C	Restructuration et extension d'un foyer d'accueil médicalisé, 85 bis rue des Rossays à Savigny-sur-O	SG	6 751 527,00	5 063 645,44	17,09	T	V	(Livret A(Préfixé) + 1.11)-Floor 0 sur Livret A(Préfixé)	2,127	V	(Livret A(Préfixé) + 1.11)-Floor 0 sur Livret A(Préfixé)	3,146	A-1	EUR	208 049,78	293 544,64
ASS CHALOUETTE AUTISME ESSONNE	2003	C	Acquisition d'un terrain à Brétigny-sur-Orge pour construire un foyer de vie de 17 chambres destinée	Crédit Foncier	2 325 300,90	558 072,14	5,91	T	V	Livret A(Préfixé) + 2	4,318	V	Livret A(Préfixé) + 2	4,060	A-1	EUR	26 525,86	93 012,04
ASS CROIX ROUGE FRANCAISE	2009	P	Restructuration et extension des locaux du Centre de Placement Familial Le Nouzet, 20 rue Paumier à	C.C.C.COOP	1 500 000,00	170 409,39	1,05	T	F	Taux fixe à 4.85 %	4,939	F	Taux fixe à 4.85 %	4,939	A-1	EUR	5 825,18	135 501,06
ASS DES PARALYSES DE FRANCE	2008	P	Création d'un foyer de vie de jour, 3-5 rue de l'Arpajonnais à Saulx-les-Chartreux	CDC	897 434,17	415 389,81	9,75	A	V	Livret A(Préfixé) + 1.15	5,150	V	Livret A(Préfixé) + 1.15	3,150	A-1	EUR	13 084,78	41 502,36
ASS L'ESSOR	2012	P	Réalisation d'un foyer d'accueil médicalisé de 40 places pour personnes adultes en situation de poly	CDC	5 313 061,00	4 055 223,36	19,50	T	F	Taux fixe à 3.4 %	0,839	F	Taux fixe à 3.4 %	3,400	A-1	EUR	134 310,90	147 392,62
ASS LES PAPILLONS BLANCS	2001	P	Délocalisation et construction foyer de vie, Ave de la tour Maury à Saint-Pierre-du-Perry	CDC	2 279 670,47	438 385,14	3,92	A	V	Livret A(Préfixé) + 1.2	4,200	V	Livret A(Préfixé) + 1.2	3,200	A-1	EUR	14 028,32	110 976,71
ASS LES PAPILLONS BLANCS	2017	P	Reconstruction du foyer d'hébergement 24 places pour travailleurs handicapés, 2 rue de Seine à Evry	C.C.C.COOP	4 276 464,00	3 497 610,26	19,67	A	V	(Livret A(Préfixé) + 1.11)-Floor 0 sur Livret A(Préfixé)	1,860	V	(Livret A(Préfixé) + 1.11)-Floor 0 sur Livret A(Préfixé)	3,110	A-1	EUR	108 775,68	157 837,78
ASS LIEUX VIE ESSONNIENS	2013	P	Acquisition amélioration d'un foyer de vie de 20 places , 8 rue du Bas-Coudray à Corbeil-Essonnes	CDC	2 882 570,84	1 191 790,80	4,42	T	F	Taux fixe à 2.74 %	0,678	F	Taux fixe à 2.74 %	2,740	A-1	EUR	29 771,49	252 457,75

Désignation du bénéficiaire	Année de mobilisation et profil d'amortissement de l'emprunt (1)		Objet de l'emprunt garanti	Organisme prêteur ou chef de file	Montant initial	Capital restant dû au 01/01/N	Durée résiduelle	Périodicité des remboursements (2)	Taux initial			Taux à la date de vote du budget (6)			Catégorie d'emprunt (7)	Indices ou devises pouvant modifier l'emprunt	Annuité garantie au cours de l'exercice	
	Année	Profil							Taux (3)	Index (4)	Taux actuariel (5)	Taux (3)	Index (4)	Niveau de taux			En intérêts (8)	En capital
ASS RESIDENCE RETRAITE DU CINEMA ET DU SPECTACLE	2018	P	Restructuration de l'EHPAD Résidence-retraite du cinéma et du spectacle, 47 rue Gaston Grinbaum à Vi	CE	5 100 000,00	4 372 918,43	20,27	M	F	Taux fixe à 2.5 %	2,529	F	Taux fixe à 2.5 %	2,529	A-1	EUR	107 416,48	167 136,92
ASS RPC COQUEREL	2008	C	Extension de l'Institut de Placement Familial à Egly	CREDIT COOPERATIF	295 000,00	19 666,61	0,79	A	V	Euribor 3M + 0.1	5,413	V	Euribor 3M + 0.1	1,525	A-1	EUR	299,69	19 666,61
ASSOCIATION MONSIEUR VINCENT	2016	C	Restructuration de l'EHPAD Sainte-Hélène à Epinay-sous-Sénart	CDC	3 463 955,59	2 894 877,17	29,08	T	V	Livret A(Préfixé) + 1.11	0,462	V	Livret A(Préfixé) + 1.11	3,110	A-1	EUR	118 251,08	98 970,16
ASSOCIATION MONSIEUR VINCENT	2016	P	Restructuration de l'EHPAD Sainte-Hélène à Epinay-Sous-Sénart	CDC	394 942,51	330 059,05	29,08	T	V	Livret A(Préfixé) + 0.6	0,336	V	Livret A(Préfixé) + 0.6	2,600	A-1	EUR	11 868,19	11 284,08
AXENTIA	2011	P	Acquisition en vente en l'état futur achèvement d'un EHPAD de 91 lits et 12 places d'accueil de jour	CDC	7 567 640,05	6 228 488,94	30,08	A	V	Livret A(Préfixé) + 0.6	2,350	V	Livret A(Préfixé) + 0.6	1,600	A-1	EUR	99 655,82	169 697,94
AXENTIA	2011	P	Investissement	CDC	2 459 047,24	2 137 797,42	40,08	A	V	Livret A(Préfixé) + 0.6	2,350	V	Livret A(Préfixé) + 0.6	1,600	A-1	EUR	34 204,76	41 545,81
AXENTIA	2014	P	Reconstruction en vente en l'état futur achèvement d'un EHPAD de 126 lits à Etampes	Crédit Foncier	11 279 822,00	8 905 145,52	31,41	A	V	(Livret A(Préfixé) + 1.07)-Floor 0 sur Livret A(Préfixé)	2,320	V	(Livret A(Préfixé) + 1.07)-Floor 0 sur Livret A(Préfixé)	2,070	A-1	EUR	184 336,51	293 924,87
AXENTIA	2014	P	Reconstruction en vente en l'état futur achèvement d'un EHPAD de 126 lits à Etampes	Crédit Foncier	1 122 755,00	925 252,13	41,41	A	V	(Livret A(Préfixé) + 1.07)-Floor 0 sur Livret A(Préfixé)	2,320	V	(Livret A(Préfixé) + 1.07)-Floor 0 sur Livret A(Préfixé)	2,070	A-1	EUR	19 152,72	24 319,20
AXENTIA	2013	P	Acquisition en vente en l'état futur achèvement d'un EHPAD de 72 places à Courcouronnes	Crédit Foncier	1 342 502,00	1 082 316,49	40,58	A	V	(Livret A(Préfixé) + 1.07)-Floor 0 sur Livret A(Préfixé)	2,820	V	(Livret A(Préfixé) + 1.07)-Floor 0 sur Livret A(Préfixé)	2,070	A-1	EUR	22 403,95	28 996,93

Désignation du bénéficiaire	Année de mobilisation et profil d'amortissement de l'emprunt (1)		Objet de l'emprunt garanti	Organisme prêteur ou chef de file	Montant initial	Capital restant dû au 01/01/N	Durée résiduelle	Périodicité des remboursements (2)	Taux initial			Taux à la date de vote du budget (6)			Catégorie d'emprunt (7)	Indices ou devises pouvant modifier l'emprunt	Annuité garantie au cours de l'exercice	
	Année	Profil							Taux (3)	Index (4)	Taux actuariel (5)	Taux (3)	Index (4)	Niveau de taux			En intérêts (8)	En capital
AXENTIA	2014	P	Acquisition en vente en l'état futur achèvement d'un EHPAD de 72 places à Courcouronnes	Crédit Foncier	5 572 894,00	4 405 311,14	31,16	A	V	(Livret A(Préfixé) + 1.07)-Floor 0 sur Livret A(Préfixé)	2,320	V	(Livret A(Préfixé) + 1.07)-Floor 0 sur Livret A(Préfixé)	2,070	A-1	EUR	91 189,94	145 402,52
AXENTIA	2017	P	Acquisition en vente en état futur achèvement d'un EHPAD de 142 lits et 10 places d'accueil de jour	CDC	4 403 333,65	4 165 651,61	36,75	A	V	Livret A(Préfixé) + 1.11	1,860	V	Livret A(Préfixé) + 1.11	3,110	A-1	EUR	129 551,77	83 239,32
AXENTIA	2017	P	Acquisition en vente en état futur achèvement d'un EHPAD de 142 lits et 10 places d'accueil de jour	CDC	5 075 230,10	4 771 735,79	36,75	A	V	Livret A(Préfixé) + 0.6	1,350	V	Livret A(Préfixé) + 0.6	2,600	A-1	EUR	124 065,13	105 195,03
AXENTIA	2017	P	Acquisition en vente en état futur achèvement d'un EHPAD de 142 lits et 10 places d'accueil de jour	CDC	5 143 894,31	4 941 744,40	46,75	A	V	Livret A(Préfixé) + 1.11	1,860	V	Livret A(Préfixé) + 1.11	3,110	A-1	EUR	153 688,25	71 137,58
AXENTIA	2018	P	Investissement	CDC	3 400 148,78	3 276 743,74	37,33	A	V	Livret A(Préfixé) + 1.11	1,860	V	Livret A(Préfixé) + 1.11	2,110	A-1	EUR	69 139,29	63 196,61
AXENTIA	2018	P	Investissement	CDC	3 980 174,16	3 874 486,07	47,33	A	V	Livret A(Préfixé) + 1.11	1,860	V	Livret A(Préfixé) + 1.11	2,110	A-1	EUR	81 751,66	54 123,62
AXENTIA	2018	P	Investissement	CDC	4 101 764,94	3 936 485,88	37,33	A	V	Livret A(Préfixé) + 0.6	1,350	V	Livret A(Préfixé) + 0.6	1,600	A-1	EUR	62 983,77	84 005,57
AXENTIA	2018	P	Investissement	CDC	4 000 175,04	3 519 363,15	37,67	A	V	Livret A(Préfixé) + 1.11	1,860	V	Livret A(Préfixé) + 1.11	3,110	A-1	EUR	109 452,19	67 875,86
AXENTIA	2018	P	Investissement	CDC	4 012 589,58	3 906 040,73	47,67	A	V	Livret A(Préfixé) + 1.11	1,860	V	Livret A(Préfixé) + 1.11	3,110	A-1	EUR	121 477,87	54 564,42
AXENTIA	2018	P	Investissement	CDC	5 476 996,16	5 256 302,68	37,67	A	V	Livret A(Préfixé) + 0.6	1,350	V	Livret A(Préfixé) + 0.6	2,600	A-1	EUR	136 663,87	112 170,78
AXENTIA	2018	P	Investissement	CDC	421 267,15	280 245,12	7,08	A	V	Livret A(Préfixé) + 1.3	2,050	V	Livret A(Préfixé) + 1.3	2,300	A-1	EUR	6 445,64	35 392,84

Désignation du bénéficiaire	Année de mobilisation et profil d'amortissement de l'emprunt (1)		Objet de l'emprunt garanti	Organisme prêteur ou chef de file	Montant initial	Capital restant dû au 01/01/N	Durée résiduelle	Périodicité des remboursements (2)	Taux initial			Taux à la date de vote du budget (6)			Catégorie d'emprunt (7)	Indices ou devises pouvant modifier l'emprunt	Annuité garantie au cours de l'exercice	
	Année	Profil							Taux (3)	Index (4)	Taux actuariel (5)	Taux (3)	Index (4)	Niveau de taux			En intérêts (8)	En capital
AXENTIA	2020	P	Investissement	CDC	981 395,00	961 730,68	38,00	A	V	Livret A(Préfixé) + 0.6	1,100	V	Livret A(Préfixé) + 0.6	2,600	A-1	EUR	10 579,04	19 880,62
AXENTIA	2020	P	Extension de 17 lits de l'EHPAD de Dourdan	CDC	826 000,00	814 971,36	48,00	A	V	Livret A(Préfixé) + 1.06	1,560	V	Livret A(Préfixé) + 1.06	3,060	A-1	EUR	12 713,55	11 200,69
AXENTIA	2020	P	Investissement	CDC	426 721,00	418 957,10	38,00	A	V	Livret A(Préfixé) + 1.06	1,560	V	Livret A(Préfixé) + 1.06	3,060	A-1	EUR	6 535,73	7 885,02
AXENTIA	2021	P		CE	1 833 389,50	1 780 762,52	28,27	A	F	Taux fixe à 1.01 %	1,010	F	Taux fixe à 1.01 %	1,010	A-1	EUR	17 985,70	53 158,51
AXENTIA	2021	P		CE	1 191 124,00	1 163 538,99	33,27	A	F	Taux fixe à 1.2 %	1,200	F	Taux fixe à 1.2 %	1,200	A-1	EUR	13 962,47	27 916,03
Ass AIDERA ESSONNE	2004	P	Construction d'une maison d'accueil spécialisée de 30 places pour personnes atteintes d'autisme et t	CDC	3 454 539,00	671 308,32	6,00	A	V	Livret A(Préfixé) + 1.2	3,450	V	Livret A(Préfixé) + 1.2	3,200	A-1	EUR	11 412,24	96 318,00
Ass AIDERA ESSONNE	2006	C	Financement de la construction d'une maison d'accueil spécialisée de 30 lits pour adultes autistes,	Crédit Foncier	2 522 294,00	1 130 683,38	12,83	A	V	Livret A(Préfixé) + 1.55	4,300	V	Livret A(Préfixé) + 1.55	3,550	A-1	EUR	40 139,26	86 975,66
Ass OEUVRE FALRET	2009	C	Construction d'un foyer d'accueil médicalisé pour personnes handicapées psychiques de 60 places en i	Crédit Foncier	6 711 028,25	3 479 792,45	13,91	A	F	Taux fixe à 4.61 %	4,610	F	Taux fixe à 4.61 %	4,610	A-1	EUR	160 418,43	248 556,60
CEFR	2010	P	Reconstruction de l'EHPAD "Le Petit Bois" de 70 places au Coudray-Montceaux	Crédit Foncier	1 600 000,00	1 164 483,84	18,16	A	V	Livret A(Préfixé) + 1.15	2,900	V	Livret A(Préfixé) + 1.15	2,150	A-1	EUR	25 036,40	46 809,15
COLONIE FRANCO-BRITANNIQUE	2001	P	Création d'un foyer d'hébergement de 42 places pour adultes handicapés mentaux, 17 ave des Rossays à	CDC	1 387 286,00	254 045,57	3,67	A	V	Livret A(Préfixé) + 1.2	4,200	V	Livret A(Préfixé) + 1.2	3,200	A-1	EUR	8 129,46	64 311,36
COLONIE FRANCO-BRITANNIQUE	2008	P	Aménagement du foyer Les Roseaux à Epinay-sur-Orge	C.C.C.COOP	250 000,00	3 577,04	0,21	T	F	Taux fixe à 4.75 %	4,835	F	Taux fixe à 4.75 %	4,835	A-1	EUR	69,02	5 601,14

Désignation du bénéficiaire	Année de mobilisation et profil d'amortissement de l'emprunt (1)		Objet de l'emprunt garanti	Organisme prêteur ou chef de file	Montant initial	Capital restant dû au 01/01/N	Durée résiduelle	Périodicité des remboursements (2)	Taux initial			Taux à la date de vote du budget (6)			Catégorie d'emprunt (7)	Indices ou devises pouvant modifier l'emprunt	Annuité garantie au cours de l'exercice	
	Année	Profil							Taux (3)	Index (4)	Taux actuariel (5)	Taux (3)	Index (4)	Niveau de taux			En intérêts (8)	En capital
FEDERATION ENTRAIDE SOCIALE	2013	P	Acquisition amélioration de l'EHPAD Saint-Charles de 83 places, 138 rue d'Estienne d'Orves à Verrièr	CDC	7 662 950,44	6 369 827,56	33,00	T	V	Livret A(Préfixé) + 1.11	0,462	V	Livret A(Préfixé) + 1.11	3,110	A-1	EUR	233 140,42	191 573,76
FEDERATION ENTRAIDE SOCIALE	2016	P	Acquisition amélioration de l'EHPAD Saint-Charles de 83 places, 138 rue d'Estienne d'Orves à Verrièr	CDC	4 186 507,66	3 379 109,65	28,00	T	F	Taux fixe à 3.33 %	0,822	F	Taux fixe à 3.33 %	3,330	A-1	EUR	109 670,50	119 614,52
FONDATION SERGE DASSAULT	2018	P	Regroupement des foyers d'hébergement et création de bâtiments administratifs à Corbeil-Essonnes	CDC	4 437 547,00	4 051 665,17	30,92	T	V	Livret A(Préfixé) + 1.11	1,860	V	Livret A(Préfixé) + 1.11	3,110	A-1	EUR	160 904,62	101 812,87
GPS DE LA LENDEMAINE	2012	P	Réalisation d'un foyer d'accueil médicalisé de 24 places d'internat pour adultes autistes dans le ca	CDC	3 500 000,00	2 561 065,97	21,17	A	V	Livret A(Préfixé) + 1.07	2,320	V	Livret A(Préfixé) + 1.07	2,070	A-1	EUR	53 014,07	122 877,08
INTER ASS. DOURDAN ESSONNE-SUD (IADES)	2002	P	Construction d'un foyer à double tarification, Myosotis 7 rue de l'Ermitage à Dourdan	CDC	2 283 017,00	512 278,86	4,83	A	V	Livret A(Préfixé) + 1.2	4,200	V	Livret A(Préfixé) + 1.2	3,200	A-1	EUR	16 392,92	104 233,91
OEUVRES HOSP FRANCAISE ORDRE MAL	2006	P	Extension de 9 chambres du foyer de vie Jeanne d'Arc, 1 rue Maréchal Leclerc à Vigneux-sur-Seine	CDC	218 780,00	47 431,07	3,83	A	V	Livret A(Préfixé) + 1	3,750	V	Livret A(Préfixé) + 1	3,000	A-1	EUR	1 422,93	11 996,71
SEM GENOPOLE	2013	C	Acquisition bâtiments 1 et 2 sur campus 3 à Evry	CE	400 000,00	159 999,99	5,23	A	F	Taux fixe à 3.42 %	3,420	F	Taux fixe à 3.42 %	3,420	A-1	EUR	5 472,00	26 666,67
SEM GENOPOLE	2015	P	Investissement	CE	675 000,00	385 378,75	7,98	T	F	Taux fixe à 2.03 %	2,046	F	Taux fixe à 2.03 %	2,046	A-1	EUR	7 483,37	44 828,27
SEM GENOPOLE	2014	C	Aménagement du bâtiment Genavenir sur Campus 3 à Evry	CE	575 000,00	268 333,32	6,73	S	F	Taux fixe à 3.24 %	3,266	F	Taux fixe à 3.24 %	3,266	A-1	EUR	8 383,50	38 333,34
Total des emprunts contractés pour des opérations de logement social					146 532 439,97	106 180 965,23											2 223 765,83	5 247 470,52
1001 VIES HABITAT	2004	P	Investissement	CDC	532 930,16	97 665,37	2,33	A	V	Livret A(Préfixé) + 0.52	2,770	V	Livret A(Préfixé) + 0.52	1,520	A-1	EUR	1 484,51	32 869,03

Désignation du bénéficiaire	Année de mobilisation et profil d'amortissement de l'emprunt (1)		Objet de l'emprunt garanti	Organisme prêteur ou chef de file	Montant initial	Capital restant dû au 01/01/N	Durée résiduelle	Périodicité des remboursements (2)	Taux initial			Taux à la date de vote du budget (6)			Catégorie d'emprunt (7)	Indices ou devises pouvant modifier l'emprunt	Annuité garantie au cours de l'exercice	
	Année	Profil							Taux (3)	Index (4)	Taux actuariel (5)	Taux (3)	Index (4)	Niveau de taux			En intérêts (8)	En capital
1001 VIES HABITAT	2004	P	Investissement	CDC	799 395,23	145 834,98	2,92	A	V	Livret A(Préfixé) + 0.52	2,770	V	Livret A(Préfixé) + 0.52	2,520	A-1	EUR	3 675,04	49 078,61
1001 VIES HABITAT	2006	P	Investissement	CDC	793 828,23	255 778,88	5,17	A	V	Livret A(Préfixé) + 1.3	3,550	V	Livret A(Préfixé) + 1.3	2,300	A-1	EUR	5 882,91	42 911,71
1001 VIES HABITAT	2006	P	Investissement	CDC	163 033,32	56 643,13	6,25	A	V	Livret A(Préfixé) + 0.8	3,050	V	Livret A(Préfixé) + 0.8	1,800	A-1	EUR	1 019,58	8 154,03
1001 VIES HABITAT	2006	P	Investissement	CDC	395 840,92	179 218,84	10,50	A	V	Livret A(Préfixé) + 1.2	3,550	V	Livret A(Préfixé) + 1.2	2,200	A-1	EUR	3 942,81	16 659,29
1001 VIES HABITAT	2006	P	Investissement	CDC	964 583,00	409 369,31	8,08	A	V	Livret A(Préfixé) + 0.5	2,500	V	Livret A(Préfixé) + 0.5	1,500	A-1	EUR	6 140,54	43 696,23
1001 VIES HABITAT	2013	P	Investissement	CDC	796 135,91	352 642,82	6,25	A	V	Livret A(Préfixé) + 1.2	2,950	V	Livret A(Préfixé) + 1.2	2,200	A-1	EUR	7 758,14	50 950,28
1001 VIES HABITAT	2016	P	Investissement	CDC	86 946,09	74 915,42	33,08	A	V	Livret A(Préfixé) + (-0.2)	0,550	V	Livret A(Préfixé) + (-0.2)	0,800	A-1	EUR	599,32	2 096,24
1001 VIES HABITAT	2016	P	Investissement	CDC	63 094,31	56 276,31	43,08	A	V	Livret A(Préfixé) + (-0.2)	0,550	V	Livret A(Préfixé) + (-0.2)	0,800	A-1	EUR	450,21	1 198,37
1001 VIES HABITAT	2016	P	Investissement	CDC	475 888,21	438 835,41	43,00	A	V	Livret A(Préfixé) + 1.11	1,860	V	Livret A(Préfixé) + 1.11	3,110	A-1	EUR	7 065,25	6 931,38
1001 VIES HABITAT	2017	P	Investissement	CDC	336 973,10	307 983,73	34,33	A	V	Livret A(Préfixé) + 1.11	1,860	V	Livret A(Préfixé) + 1.11	2,110	A-1	EUR	6 498,46	6 606,68
1001 VIES HABITAT	2017	P	Investissement	CDC	737 129,19	692 251,38	44,33	A	V	Livret A(Préfixé) + 1.11	1,860	V	Livret A(Préfixé) + 1.11	2,110	A-1	EUR	14 606,50	10 562,99
1001 VIES HABITAT	2017	P	Investissement	CDC	926 140,59	845 284,40	34,33	A	V	Livret A(Préfixé) + 1.04	1,790	V	Livret A(Préfixé) + 1.04	2,040	A-1	EUR	17 243,80	18 368,66
1001 VIES HABITAT	2016	P	Investissement	CDC	12 406 245,96	10 993 920,66	29,33	A	V	Livret A(Préfixé) + 0.6	1,350	V	Livret A(Préfixé) + 0.6	1,600	A-1	EUR	175 902,73	310 990,86

Désignation du bénéficiaire	Année de mobilisation et profil d'amortissement de l'emprunt (1)		Objet de l'emprunt garanti	Organisme prêteur ou chef de file	Montant initial	Capital restant dû au 01/01/N	Durée résiduelle	Périodicité des remboursements (2)	Taux initial			Taux à la date de vote du budget (6)			Catégorie d'emprunt (7)	Indices ou devises pouvant modifier l'emprunt	Annuité garantie au cours de l'exercice	
	Année	Profil							Taux (3)	Index (4)	Taux actuariel (5)	Taux (3)	Index (4)	Niveau de taux			En intérêts (8)	En capital
1001 VIES HABITAT	2017	P	Investissement	CDC	3 642 652,14	3 386 886,35	44,33	A	V	Livret A(Préfixé) + 0.6	1,350	V	Livret A(Préfixé) + 0.6	1,600	A-1	EUR	54 190,18	58 467,18
1001 VIES HABITAT	2016	P	Investissement	CDC	6 244 962,44	5 647 944,81	34,33	A	V	Livret A(Préfixé) + 0.6	1,350	V	Livret A(Préfixé) + 0.6	1,600	A-1	EUR	90 367,12	133 001,70
1001 VIES HABITAT	2018	P	Avenant de réaménagement du prêt (allongement de la durée d'emprunt).	CDC	401 902,04	322 808,43	15,67	A	V	Livret A(Préfixé) + 1.2	1,950	V	Livret A(Préfixé) + 1.2	3,200	A-1	EUR	10 329,87	20 184,10
1001 VIES HABITAT	2018	P	Avenant de réaménagement du prêt (allongement de la durée d'emprunt).	CDC	330 071,23	261 709,41	14,75	A	V	Livret A(Préfixé) + 1.2	1,950	V	Livret A(Préfixé) + 1.2	3,200	A-1	EUR	8 374,70	17 434,55
1001 VIES HABITAT	2020	P	Investissement	CDC	206 713,73	198 100,76	33,00	A	V	Livret A(Préfixé) + 1	1,750	V	Livret A(Préfixé) + 1	3,000	A-1	EUR	2 971,51	4 509,15
1001 VIES HABITAT	2020	P	Investissement	CDC	831 381,46	796 740,97	33,00	A	V	Livret A(Préfixé) + 1	1,750	V	Livret A(Préfixé) + 1	3,000	A-1	EUR	11 951,11	18 135,33
ADOMA	2005	P	Construction de 115 chambres-foyer, 14-18 rue de Seine à Corbeil-Essonnes	CDC	15 000,00	8 551,50	17,25	A	V	Livret A(Préfixé) + 0.7	2,950	V	Livret A(Préfixé) + 0.7	1,700	A-1	EUR	145,38	506,00
ANTIN RESIDENCES	2004	P	Construction d'un logement, rue de Chartres à Gometz-le-Châtel	CDC	22 109,64	13 072,66	16,67	A	V	Livret A(Préfixé) + 0.7	2,950	V	Livret A(Préfixé) + 0.7	2,700	A-1	EUR	352,96	697,80
ANTIN RESIDENCES	2004	P	Construction d'un logement, rue de Chartres à Gometz-le-Châtel	CDC	4 700,38	3 624,06	31,67	A	V	Livret A(Préfixé) + 0.7	2,950	V	Livret A(Préfixé) + 0.7	2,700	A-1	EUR	97,85	93,57
ANTIN RESIDENCES	2001	P	Construction de 31 logements sur 38, 19 rue Luisant à Monthléry	CDC	978 389,38	289 411,77	6,83	A	V	Livret A(Préfixé) + 1.2	4,300	V	Livret A(Préfixé) + 1.2	3,200	A-1	EUR	9 261,18	42 120,81
ANTIN RESIDENCES	2001	P	Construction de 7 logements sur 38, 19 rue Luisant à Monthléry	CDC	174 132,77	51 024,11	6,83	A	V	Livret A(Préfixé) + 0.8	3,800	V	Livret A(Préfixé) + 0.8	2,800	A-1	EUR	1 428,67	7 451,49
ANTIN RESIDENCES	2001	P	Construction de 18 logements sur 24, ZAC Les Prés Basques à Saclay	CDC	294 875,51	70 070,68	3,17	A	V	Livret A(Préfixé) + 1.2	4,300	V	Livret A(Préfixé) + 1.2	2,200	A-1	EUR	1 541,55	17 536,41

Désignation du bénéficiaire	Année de mobilisation et profil d'amortissement de l'emprunt (1)		Objet de l'emprunt garanti	Organisme prêteur ou chef de file	Montant initial	Capital restant dû au 01/01/N	Durée résiduelle	Périodicité des remboursements (2)	Taux initial			Taux à la date de vote du budget (6)			Catégorie d'emprunt (7)	Indices ou devises pouvant modifier l'emprunt	Annuité garantie au cours de l'exercice	
	Année	Profil							Taux (3)	Index (4)	Taux actuariel (5)	Taux (3)	Index (4)	Niveau de taux			En intérêts (8)	En capital
ANTIN RESIDENCES	2001	P	Construction de 18 logements sur 24, ZAC Les Prés Basques à Saclay	CDC	118 613,15	27 178,90	3,42	A	V	Livret A(Préfixé) + 1.2	4,300	V	Livret A(Préfixé) + 1.2	2,200	A-1	EUR	597,94	6 853,57
ANTIN RESIDENCES	2001	P	Construction de 18 logements sur 24, ZAC Les Prés Basques à Saclay	CDC	380 308,62	87 143,54	3,42	A	V	Livret A(Préfixé) + 1.2	4,300	V	Livret A(Préfixé) + 1.2	2,200	A-1	EUR	1 917,16	21 974,58
ANTIN RESIDENCES	2001	P	Construction de 6 logements sur 24, ZAC Les Prés Basques à Saclay	CDC	217 126,76	50 647,55	3,92	A	V	Livret A(Préfixé) + 1.2	4,300	V	Livret A(Préfixé) + 1.2	3,200	A-1	EUR	1 620,72	12 675,43
ANTIN RESIDENCES	2008	P	Construction de logements, Rue des Pierres rangées à la Ferté-Alais	CDC	1 524 826,17	768 791,84	8,00	A	V	Livret A(Préfixé) + 1.2	4,200	V	Livret A(Préfixé) + 1.2	3,200	A-1	EUR	13 069,46	79 775,80
ANTIN RESIDENCES	2015	P	Logement social	CDC	491 591,88	368 760,17	16,67	A	V	Livret A(Préfixé) + 1.08	1,830	V	Livret A(Préfixé) + 1.08	3,080	A-1	EUR	11 357,81	19 078,73
ANTIN RESIDENCES	2015	P	Logement social	CDC	117 765,84	102 061,41	31,67	A	V	Livret A(Préfixé) + 1.08	1,830	V	Livret A(Préfixé) + 1.08	3,080	A-1	EUR	3 143,49	2 475,40
AXIMO	2019	P	Logement social	CDC	414 480,45	244 818,69	5,83	A	V	Livret A(Préfixé) + 0.94	1,690	V	Livret A(Préfixé) + 0.94	2,940	A-1	EUR	7 197,67	41 793,45
BATIGERE EN ILE DE FRANCE	2019	P	Logement social	CDC	159 205,17	78 621,05	3,83	A	V	Livret A(Préfixé) + 1	1,750	V	Livret A(Préfixé) + 1	3,000	A-1	EUR	2 358,63	19 893,36
BATIGERE EN ILE DE FRANCE	2019	P	Logement social	CDC	351 583,91	243 375,55	6,50	A	V	Livret A(Préfixé) + 1	1,750	V	Livret A(Préfixé) + 1	2,000	A-1	EUR	4 867,51	35 666,38
CDC HABITAT	2018	P	Réitération de la garantie suite allongement du prêt pour une durée de 10 ans. Construction d'une ré	CDC	717 252,46	576 870,39	16,08	A	V	Livret A(Préfixé) + 1.3	2,050	V	Livret A(Préfixé) + 1.3	2,300	A-1	EUR	13 268,02	35 328,04
CDC HABITAT	2018	P	Réitération de la garantie suite allongement du prêt pour une durée de 10 ans. Construction d'une ré	CDC	1 089 904,35	876 586,12	16,08	A	V	Livret A(Préfixé) + 1.3	2,050	V	Livret A(Préfixé) + 1.3	2,300	A-1	EUR	20 161,48	53 682,88
DOMAXIS	1998	P	Construction de 18 logements , Ruelle Saint Louis-Rue Boileau à Crosne	CDC	618 169,56	204 677,96	7,00	A	V	Livret A(Préfixé) + 1.3	4,800	V	Livret A(Préfixé) + 1.3	3,300	A-1	EUR	3 683,52	25 849,28

Désignation du bénéficiaire	Année de mobilisation et profil d'amortissement de l'emprunt (1)		Objet de l'emprunt garanti	Organisme prêteur ou chef de file	Montant initial	Capital restant dû au 01/01/N	Durée résiduelle	Périodicité des remboursements (2)	Taux initial			Taux à la date de vote du budget (6)			Catégorie d'emprunt (7)	Indices ou devises pouvant modifier l'emprunt	Annuité garantie au cours de l'exercice	
	Année	Profil							Taux (3)	Index (4)	Taux actuariel (5)	Taux (3)	Index (4)	Niveau de taux			En intérêts (8)	En capital
DOMAXIS	2020	P	Logement social	CDC	57 154,63	43 328,22	37,92	A	V	Livret A(Préfixé) + (-0.2)	0,300	V	Livret A(Préfixé) + (-0.2)	1,800	A-1	EUR	779,91	1 372,54
DOMAXIS	2020	P	Logement social	CDC	126 475,18	121 264,92	57,92	A	V	Livret A(Préfixé) + 0.37	0,870	V	Livret A(Préfixé) + 0.37	2,370	A-1	EUR	2 873,98	2 570,25
DOMAXIS	2020	P	Logement social	CDC	206 333,59	195 018,10	37,92	A	V	Livret A(Préfixé) + 0.6	1,100	V	Livret A(Préfixé) + 0.6	2,600	A-1	EUR	5 070,47	5 603,94
DOMAXIS	2020	P	Logement social	CDC	308 913,92	296 187,93	57,92	A	V	Livret A(Préfixé) + 0.37	0,870	V	Livret A(Préfixé) + 0.37	2,370	A-1	EUR	7 019,65	6 277,80
EFIDIS SA HABITATION LOYER MODER	2006	P	Construction d'un EHPAD de 96 logements, Chemin des Erables à La Ville-du-Bois	CDC	855 469,55	696 344,92	33,75	A	V	Livret A(Préfixé) + 1	3,750	V	Livret A(Préfixé) + 1	3,000	A-1	EUR	20 890,35	15 850,12
EFIDIS SA HABITATION LOYER MODER	2006	P	Construction d'un EHPAD de 96 logements, Chemin des Erables à La Ville-du-Bois	CDC	5 861 296,35	3 798 982,49	18,75	A	V	Livret A(Préfixé) + 1	3,750	V	Livret A(Préfixé) + 1	3,000	A-1	EUR	113 969,47	174 291,50
ERILIA	2019	P	Acquisition en VEFA de 15 logements sociaux, 27 rue du Château Gaillard à Crosne.	CDC	5 041,42	121 768,54	38,25	A	V	Livret A(Préfixé) + (-0.2)	0,550	V	Livret A(Préfixé) + (-0.2)	0,800	A-1	EUR	974,15	2 796,02
ERILIA	2019	P	Acquisition en VEFA de 15 logements sociaux, 27 rue du Château Gaillard à Crosne.	CDC	5 085,98	146 422,43	58,25	A	V	Livret A(Préfixé) + 0.39	1,140	V	Livret A(Préfixé) + 0.39	1,390	A-1	EUR	2 035,27	1 689,24
ERILIA	2019	P	Acquisition en VEFA de 15 logements sociaux, 27 rue du Château Gaillard à Crosne.	CDC	5 085,98	409 482,75	58,25	A	V	Livret A(Préfixé) + 0.39	1,140	V	Livret A(Préfixé) + 0.39	1,390	A-1	EUR	5 691,81	4 724,09
ERILIA	2019	P	Acquisition en VEFA de 15 logements sociaux, 27 rue du Château Gaillard à Crosne.	CDC	5 101,87	345 454,52	38,25	A	V	Livret A(Préfixé) + 0.6	1,350	V	Livret A(Préfixé) + 0.6	1,600	A-1	EUR	5 527,27	6 662,23
ICF LA SABLIERE	1988	P	Construction de 189 logements, rue Lénine à Vigneux-sur-Seine	CDC	209 571,66	29 737,27	2,33	A	V	Livret A(Préfixé) + 0.52	4,944	V	Livret A(Préfixé) + 0.52	1,520	A-1	EUR	452,01	10 008,00

Désignation du bénéficiaire	Année de mobilisation et profil d'amortissement de l'emprunt (1)		Objet de l'emprunt garanti	Organisme prêteur ou chef de file	Montant initial	Capital restant dû au 01/01/N	Durée résiduelle	Périodicité des remboursements (2)	Taux initial			Taux à la date de vote du budget (6)			Catégorie d'emprunt (7)	Indices ou devises pouvant modifier l'emprunt	Annuité garantie au cours de l'exercice	
	Année	Profil							Taux (3)	Index (4)	Taux actuariel (5)	Taux (3)	Index (4)	Niveau de taux			En intérêts (8)	En capital
LE MONDE EN MARCHE	2010	P	Acquisition-amélioration de 3 logements, 8 rue de le Censive à Longpont-sur-Orge	CDC	28 000,00	17 921,35	17,33	A	V	Livret A(Préfixé) + (-0.2)	1,050	V	Livret A(Préfixé) + (-0.2)	0,800	A-1	EUR	143,37	970,48
LE MONDE EN MARCHE	2011	P	Acquisition-amélioration d'1 logement social, 69 rue Julien Hébert à Longpont-sur-Orge	CDC	10 500,00	6 982,85	18,08	A	V	Livret A(Préfixé) + (-0.2)	1,550	V	Livret A(Préfixé) + (-0.2)	0,800	A-1	EUR	55,86	357,69
LE MONDE EN MARCHE	2011	P	Acquisition-amélioration de 5 logements, 22 rue de Lormoy à Longpont-sur-Orge	CDC	1 000,00	664,80	18,42	A	V	Livret A(Préfixé) + (-0.2)	1,800	V	Livret A(Préfixé) + (-0.2)	0,800	A-1	EUR	5,32	34,06
LE MONDE EN MARCHE	2011	P	Acquisition-amélioration de 3 logements, 3 chemin de Biron à Longpont-sur-Orge	CDC	25 000,00	15 639,06	18,75	A	V	Livret A(Préfixé) + (-0.2)	2,050	V	Livret A(Préfixé) + (-0.2)	1,800	A-1	EUR	281,50	801,11
LE MONDE EN MARCHE	2012	P	19 allée Debussy Longpont-sur-Orge	CDC	35 500,00	24 602,51	19,08	A	V	Livret A(Préfixé) + (-0.2)	2,050	V	Livret A(Préfixé) + (-0.2)	0,800	A-1	EUR	196,82	1 195,43
LE MONDE EN MARCHE	2013	P	Acquisition-amélioration d'1 logement, 3 rue des Groseillers à Longpont-sur-Orge	CDC	5 500,00	3 965,64	20,25	A	V	Livret A(Préfixé) + (-0.2)	1,550	V	Livret A(Préfixé) + (-0.2)	0,800	A-1	EUR	31,73	183,24
LE MONDE EN MARCHE	2013	P	Acquisition-amélioration d'1 logement, 2 square Léo Delibes à Longpont-sur-Orge	CDC	38 000,00	27 399,01	20,33	A	V	Livret A(Préfixé) + (-0.2)	1,550	V	Livret A(Préfixé) + (-0.2)	0,800	A-1	EUR	219,19	1 266,01
LE MONDE EN MARCHE	2014	P	Acquisition-amélioration de 4 logements sociaux, 48 rue de Verdun à Longpont-sur-Orge	CDC	85 500,00	6 191,04	21,58	A	V	Livret A(Préfixé) + (-0.2)	1,050	V	Livret A(Préfixé) + (-0.2)	1,800	A-1	EUR	111,44	272,65
LE MONDE EN MARCHE	2014	P	Logement social	CDC	20 000,00	7 870,48	4,25	A	V	Livret A(Préfixé) + (-0.2)	1,050	V	Livret A(Préfixé) + (-0.2)	0,800	A-1	EUR	62,96	1 564,68
LE MONDE EN MARCHE	2016	P	65 rue de Verdun Longpont-sur-Orge	CDC	121 834,64	103 321,32	20,00	A	V	Livret A(Préfixé) + (-0.2)	0,550	V	Livret A(Préfixé) + (-0.2)	1,800	A-1	EUR	309,97	4 774,08
LE MONDE EN MARCHE	2015	P	1 square Léo Delibes Longpont-sur-Orge	CDC	35 500,00	29 945,50	24,00	A	V	Livret A(Préfixé) + (-0.2)	0,550	V	Livret A(Préfixé) + (-0.2)	1,800	A-1	EUR	89,84	1 155,26

Désignation du bénéficiaire	Année de mobilisation et profil d'amortissement de l'emprunt (1)		Objet de l'emprunt garanti	Organisme prêteur ou chef de file	Montant initial	Capital restant dû au 01/01/N	Durée résiduelle	Périodicité des remboursements (2)	Taux initial			Taux à la date de vote du budget (6)			Catégorie d'emprunt (7)	Indices ou devises pouvant modifier l'emprunt	Annuité garantie au cours de l'exercice	
	Année	Profil							Taux (3)	Index (4)	Taux actuariel (5)	Taux (3)	Index (4)	Niveau de taux			En intérêts (8)	En capital
LE MONDE EN MARCHE	2017	P	3-5 rue de la source Longpont-sur-Orge	CDC	150 000,00	121 648,90	23,92	A	V	Livret A(Préfixé) + (-0.2)	0,550	V	Livret A(Préfixé) + (-0.2)	1,800	A-1	EUR	2 189,68	4 896,02
LE MONDE EN MARCHE	2017	P	Logement social	CDC	375 000,00	375 000,00	24,67	A	V	Livret A(Préfixé) + 0.6	1,350	V	Livret A(Préfixé) + 0.6	2,600	A-1	EUR	9 750,00	0,00
LE MONDE EN MARCHE	2015	P	Logement social	CDC	70 936,03	60 156,97	20,00	A	V	Livret A(Préfixé) + (-0.2)	0,550	V	Livret A(Préfixé) + (-0.2)	1,800	A-1	EUR	180,47	2 779,63
LE MONDE EN MARCHE	2019	P	Investissement	CDC	300 000,00	300 000,00	36,67	A	V	Livret A(Préfixé) + 0.6	1,350	V	Livret A(Préfixé) + 0.6	2,600	A-1	EUR	7 800,00	0,00
LE MONDE EN MARCHE	2019	P	8 logements sociaux à Ollainville	CDC	25 000,00	22 124,49	21,67	A	V	Livret A(Préfixé) + (-0.2)	0,550	V	Livret A(Préfixé) + (-0.2)	1,800	A-1	EUR	398,24	974,34
LE MONDE EN MARCHE	2019	P	6 logements sociaux à Cheptainville	CDC	150 000,00	132 746,88	21,67	A	V	Livret A(Préfixé) + (-0.2)	0,550	V	Livret A(Préfixé) + (-0.2)	1,800	A-1	EUR	2 389,44	5 846,06
LOGIRYS STE ANONYME D'HABITATION A LOYER MODERE	2007	P	Investissement	CDC	1 101 243,88	392 371,07	6,92	A	V	Livret A(Préfixé) + 1.3	4,300	V	Livret A(Préfixé) + 1.3	3,300	A-1	EUR	12 948,25	56 536,17
OFFICE PUBLIC DE LHABITAT DEURE ET LOIR	2019	P	Construction en vente en état futur achèvement de 7 logements individuels, Clos des Pinsons, Ilot 1	CDC	87 500,00	82 287,18	45,75	A	V	Livret A(Préfixé) + 0.6	1,350	V	Livret A(Préfixé) + 0.6	2,600	A-1	EUR	2 139,47	1 383,89
OFFICE PUBLIC DE LHABITAT DEURE ET LOIR	2019	P	Construction en vente en état futur achèvement de 7 logements individuels, Clos des Pinsons, Ilot 1	CDC	202 500,00	186 387,80	35,75	A	V	Livret A(Préfixé) + 0.6	1,350	V	Livret A(Préfixé) + 0.6	2,600	A-1	EUR	4 846,08	4 247,85
OFFICE PUBLIC DE LHABITAT DEURE ET LOIR	2019	P	Construction en vente en état futur achèvement de 7 logements individuels, Clos des Pinsons, Ilot 1	CDC	33 500,00	31 072,67	45,75	A	V	Livret A(Préfixé) + (-0.2)	0,550	V	Livret A(Préfixé) + (-0.2)	1,800	A-1	EUR	559,31	630,97
OFFICE PUBLIC DE LHABITAT DEURE ET LOIR	2019	P	Construction en vente en état futur achèvement de 7 logements individuels, Clos des Pinsons, Ilot 1	CDC	81 500,00	73 956,14	35,75	A	V	Livret A(Préfixé) + (-0.2)	0,550	V	Livret A(Préfixé) + (-0.2)	1,800	A-1	EUR	1 331,21	1 948,48
OPH LOGIAL	1988	P	Investissement	CDC	1 417 775,86	199 204,26	2,58	A	V	Livret A(Préfixé) + 0.52	4,944	V	Livret A(Préfixé) + 0.52	2,520	A-1	EUR	5 019,95	67 041,70

Désignation du bénéficiaire	Année de mobilisation et profil d'amortissement de l'emprunt (1)		Objet de l'emprunt garanti	Organisme prêteur ou chef de file	Montant initial	Capital restant dû au 01/01/N	Durée résiduelle	Périodicité des remboursements (2)	Taux initial			Taux à la date de vote du budget (6)			Catégorie d'emprunt (7)	Indices ou devises pouvant modifier l'emprunt	Annuité garantie au cours de l'exercice	
	Année	Profil							Taux (3)	Index (4)	Taux actuariel (5)	Taux (3)	Index (4)	Niveau de taux			En intérêts (8)	En capital
OPH LOGIAL	1997	P	Investissement	CDC	56 253,68	15 771,20	6,25	A	V	Livret A(Préfixé) + 0.8	4,300	V	Livret A(Préfixé) + 0.8	1,800	A-1	EUR	283,88	2 303,20
OPH LOGIAL	1997	P	Investissement	CDC	64 028,59	17 820,63	6,42	A	V	Livret A(Préfixé) + 0.8	4,300	V	Livret A(Préfixé) + 0.8	1,800	A-1	EUR	320,77	2 602,50
OPH LOGIAL	1999	P	Investissement	CDC	48 030,59	19 654,94	11,42	A	V	Livret A(Préfixé) + 0.8	3,800	V	Livret A(Préfixé) + 0.8	1,800	A-1	EUR	353,79	1 714,07
OPH LOGIAL	1999	P	Investissement	CDC	26 023,20	10 649,13	11,42	A	V	Livret A(Préfixé) + 0.8	3,800	V	Livret A(Préfixé) + 0.8	1,800	A-1	EUR	191,68	928,69
OPH LOGIAL	2000	P	Investissement	CDC	380 243,07	166 429,77	12,08	A	V	Livret A(Préfixé) + 0.8	3,050	V	Livret A(Préfixé) + 0.8	1,800	A-1	EUR	2 995,74	13 464,87
OPH LOGIAL	2003	P	Investissement	CDC	75 234,00	41 949,20	15,25	A	V	Livret A(Préfixé) + 0.7	3,700	V	Livret A(Préfixé) + 0.7	1,700	A-1	EUR	713,14	2 393,83
OPH LOGIAL	2003	P	Investissement	CDC	57 850,00	43 154,19	30,25	A	V	Livret A(Préfixé) + 0.7	3,700	V	Livret A(Préfixé) + 0.7	1,700	A-1	EUR	733,62	1 157,40
OPH LOGIAL	2008	P	Investissement	CDC	44 304,42	31 527,81	25,25	A	V	Livret A(Préfixé)	3,500	V	Livret A(Préfixé)	1,000	A-1	EUR	315,28	1 138,52
OPH LOGIAL	2008	P	Investissement	CDC	23 499,14	18 475,72	35,25	A	V	Livret A(Préfixé)	3,500	V	Livret A(Préfixé)	1,000	A-1	EUR	184,76	469,69
OPH LOGIAL	2009	P	Investissement	CDC	488 066,00	346 520,03	26,67	A	V	Livret A(Préfixé) + 0.6	1,850	V	Livret A(Préfixé) + 0.6	2,600	A-1	EUR	9 009,52	13 453,54
OPH LOGIAL	2009	P	Investissement	CDC	36 677,00	27 337,07	36,67	A	V	Livret A(Préfixé) + (-0.2)	1,050	V	Livret A(Préfixé) + (-0.2)	1,800	A-1	EUR	492,07	882,37
OPH LOGIAL	2010	P	Rue de la source Ollainville	CDC	421 031,00	332 844,13	27,50	A	V	Livret A(Préfixé) + 0.6	1,850	V	Livret A(Préfixé) + 0.6	1,600	A-1	EUR	5 325,51	10 215,22
OPH LOGIAL	2010	P	Rue de la source Ollainville	CDC	46 579,00	35 289,39	27,50	A	V	Livret A(Préfixé) + (-0.2)	1,050	V	Livret A(Préfixé) + (-0.2)	0,800	A-1	EUR	282,32	1 210,03
OPH LOGIAL	2010	P	Rue de la source Ollainville	CDC	28 360,00	23 321,75	37,50	A	V	Livret A(Préfixé) + (-0.2)	1,050	V	Livret A(Préfixé) + (-0.2)	0,800	A-1	EUR	186,57	580,33

Désignation du bénéficiaire	Année de mobilisation et profil d'amortissement de l'emprunt (1)		Objet de l'emprunt garanti	Organisme prêteur ou chef de file	Montant initial	Capital restant dû au 01/01/N	Durée résiduelle	Périodicité des remboursements (2)	Taux initial			Taux à la date de vote du budget (6)			Catégorie d'emprunt (7)	Indices ou devises pouvant modifier l'emprunt	Annuité garantie au cours de l'exercice	
	Année	Profil							Taux (3)	Index (4)	Taux actuariel (5)	Taux (3)	Index (4)	Niveau de taux			En intérêts (8)	En capital
OPH LOGIAL	2013	P	Investissement	CDC	714 233,00	591 349,90	30,00	A	V	Livret A(Préfixé) + 0.6	2,850	V	Livret A(Préfixé) + 0.6	2,600	A-1	EUR	6 504,85	16 111,59
OPH LOGIAL	2013	P	Investissement	CDC	201 817,00	162 018,59	30,00	A	V	Livret A(Préfixé) + (-0.2)	2,050	V	Livret A(Préfixé) + (-0.2)	1,800	A-1	EUR	486,06	4 994,97
OPH LOGIAL	2013	P	Investissement	CDC	38 199,00	32 431,60	40,00	A	V	Livret A(Préfixé) + (-0.2)	2,050	V	Livret A(Préfixé) + (-0.2)	1,800	A-1	EUR	97,29	744,55
OPH LOGIAL	2016	P	Réalisation d'une résidence sociale de 27 logements, 49 rue de Vilgenis Massy	CDC	349 206,00	308 897,76	34,50	A	V	Livret A(Préfixé) + (-0.2)	0,550	V	Livret A(Préfixé) + (-0.2)	0,800	A-1	EUR	2 471,18	8 383,63
OPH LOGIAL	2016	P	Réalisation d'une résidence sociale de 27 logements, 49 rue de Vilgenis Massy	CDC	28 113,50	25 576,64	44,50	A	V	Livret A(Préfixé) + (-0.2)	0,550	V	Livret A(Préfixé) + (-0.2)	0,800	A-1	EUR	204,61	531,72
OPH LOGIAL	2016	P	Construction de 37 logements sociaux, 49 rue de Vilgenis Massy	CDC	237 294,00	78 029,72	34,50	A	V	Livret A(Préfixé) + (-0.2)	0,550	V	Livret A(Préfixé) + (-0.2)	0,800	A-1	EUR	624,24	2 117,76
OPH LOGIAL	2016	P	Construction de 37 logements sociaux, 49 rue de Vilgenis Massy	CDC	11 425,00	10 394,05	44,50	A	V	Livret A(Préfixé) + (-0.2)	0,550	V	Livret A(Préfixé) + (-0.2)	0,800	A-1	EUR	83,15	216,09
OPH LOGIAL	2016	P	Construction de 37 logements sociaux, 49 rue de Vilgenis Massy	CDC	98 839,00	91 478,82	44,50	A	V	Livret A(Préfixé) + 0.6	1,350	V	Livret A(Préfixé) + 0.6	1,600	A-1	EUR	1 463,66	1 582,01
OPH LOGIAL	2016	P	Construction de 37 logements sociaux, 49 rue de Vilgenis Massy	CDC	1 820 200,00	1 638 907,91	34,50	A	V	Livret A(Préfixé) + 0.6	1,350	V	Livret A(Préfixé) + 0.6	1,600	A-1	EUR	26 222,53	38 642,86
OPH LOGIAL	2018	P	Investissement	CDC	18 193,24	15 329,25	22,25	A	V	Livret A(Préfixé) + 0.8	1,550	V	Livret A(Préfixé) + 0.8	1,800	A-1	EUR	275,93	721,89
OPH LOGIAL	2018	P	Investissement	CDC	28 658,42	22 610,84	15,50	A	V	Livret A(Préfixé) + 0.8	1,550	V	Livret A(Préfixé) + 0.8	1,800	A-1	EUR	407,00	1 508,12
OPH LOGIAL	2018	P	Investissement	CDC	36 363,68	29 642,20	20,33	A	V	Livret A(Préfixé) + 0.7	1,450	V	Livret A(Préfixé) + 0.7	1,700	A-1	EUR	503,92	1 649,68
OPH LOGIAL	2018	P	Investissement	CDC	40 660,51	33 144,80	20,33	A	V	Livret A(Préfixé) + 0.7	1,450	V	Livret A(Préfixé) + 0.7	1,700	A-1	EUR	563,46	1 844,62

Désignation du bénéficiaire	Année de mobilisation et profil d'amortissement de l'emprunt (1)		Objet de l'emprunt garanti	Organisme prêteur ou chef de file	Montant initial	Capital restant dû au 01/01/N	Durée résiduelle	Périodicité des remboursements (2)	Taux initial			Taux à la date de vote du budget (6)			Catégorie d'emprunt (7)	Indices ou devises pouvant modifier l'emprunt	Annuité garantie au cours de l'exercice	
	Année	Profil							Taux (3)	Index (4)	Taux actuariel (5)	Taux (3)	Index (4)	Niveau de taux			En intérêts (8)	En capital
OPH LOGIAL	2019	P	Investissement	CDC	62 804,76	41 389,39	5,00	A	V	Livret A(Préfixé) + 0.9	1,650	V	Livret A(Préfixé) + 0.9	2,900	A-1	EUR	579,45	7 079,20
OPH LOGIAL	2018	P	Investissement	CDC	88 617,15	72 002,96	17,25	A	V	Livret A(Préfixé) + 1.3	2,050	V	Livret A(Préfixé) + 1.3	2,300	A-1	EUR	1 656,07	4 182,44
OPH LOGIAL	2019	P	Investissement	CDC	101 262,64	91 538,49	32,00	A	V	Livret A(Préfixé) + 0.9	1,650	V	Livret A(Préfixé) + 0.9	2,900	A-1	EUR	1 281,54	3 314,65
OPH LOGIAL	2019	P	Investissement	CDC	110 245,63	65 034,85	5,92	A	V	Livret A(Préfixé) + 0.9	1,650	V	Livret A(Préfixé) + 0.9	2,900	A-1	EUR	1 886,01	11 119,61
OPH LOGIAL	2018	P	Investissement	CDC	160 980,88	134 870,66	22,08	A	V	Livret A(Préfixé) + 0.8	1,550	V	Livret A(Préfixé) + 0.8	1,800	A-1	EUR	2 427,67	6 530,22
OPH LOGIAL	2018	P	Investissement	CDC	189 336,95	141 144,75	14,75	A	V	Livret A(Préfixé) + 1.3	2,050	V	Livret A(Préfixé) + 1.3	3,300	A-1	EUR	4 657,78	9 718,39
OPH LOGIAL	2019	P	Investissement	CDC	210 447,73	168 195,95	12,08	A	V	Livret A(Préfixé) + 0.9	1,650	V	Livret A(Préfixé) + 0.9	1,900	A-1	EUR	3 195,72	13 879,81
OPH LOGIAL	2018	P	Investissement	CDC	235 782,41	191 577,27	17,08	A	V	Livret A(Préfixé) + 1.3	2,050	V	Livret A(Préfixé) + 1.3	2,300	A-1	EUR	4 406,28	11 128,15
OPH LOGIAL	2019	P	Investissement	CDC	242 834,42	174 688,96	10,92	A	V	Livret A(Préfixé) + 0.9	1,650	V	Livret A(Préfixé) + 0.9	2,900	A-1	EUR	5 065,98	16 792,01
OPH LOGIAL	2018	P	Investissement	CDC	257 062,19	207 285,41	17,33	A	V	Livret A(Préfixé) + 0.8	1,550	V	Livret A(Préfixé) + 0.8	1,800	A-1	EUR	3 731,14	12 425,78
OPH LOGIAL	2019	P	Investissement	CDC	257 249,50	229 353,44	35,25	A	V	Livret A(Préfixé) + 0.9	1,650	V	Livret A(Préfixé) + 0.9	1,900	A-1	EUR	4 357,72	7 131,12
OPH LOGIAL	2018	P	Investissement	CDC	269 563,74	214 349,44	15,17	A	V	Livret A(Préfixé) + 1.3	2,050	V	Livret A(Préfixé) + 1.3	2,300	A-1	EUR	4 930,04	13 890,41
OPH LOGIAL	2018	P	Investissement	CDC	347 765,36	293 508,68	22,08	A	V	Livret A(Préfixé) + 1.3	2,050	V	Livret A(Préfixé) + 1.3	2,300	A-1	EUR	6 750,70	13 677,79

Désignation du bénéficiaire	Année de mobilisation et profil d'amortissement de l'emprunt (1)		Objet de l'emprunt garanti	Organisme prêteur ou chef de file	Montant initial	Capital restant dû au 01/01/N	Durée résiduelle	Périodicité des remboursements (2)	Taux initial			Taux à la date de vote du budget (6)			Catégorie d'emprunt (7)	Indices ou devises pouvant modifier l'emprunt	Annuité garantie au cours de l'exercice	
	Année	Profil							Taux (3)	Index (4)	Taux actuariel (5)	Taux (3)	Index (4)	Niveau de taux			En intérêts (8)	En capital
OPH LOGIAL	2019	P	Investissement	CDC	382 919,80	333 614,21	31,75	A	V	Livret A(Préfixé) + 0.9	1,650	V	Livret A(Préfixé) + 0.9	2,900	A-1	EUR	9 674,81	12 365,25
OPH LOGIAL	2019	P	Investissement	CDC	386 509,34	278 045,08	10,92	A	V	Livret A(Préfixé) + 0.9	1,650	V	Livret A(Préfixé) + 0.9	2,900	A-1	EUR	8 063,31	26 727,15
OPH LOGIAL	2018	P	Investissement	CDC	476 293,79	386 996,92	17,08	A	V	Livret A(Préfixé) + 1.3	2,050	V	Livret A(Préfixé) + 1.3	2,300	A-1	EUR	8 900,93	22 479,50
OPH LOGIAL	2018	P	Investissement	CDC	623 532,67	509 363,80	23,58	A	V	Livret A(Préfixé) + 0.8	1,550	V	Livret A(Préfixé) + 0.8	2,800	A-1	EUR	14 262,19	23 103,60
OPH LOGIAL	2018	P	Investissement	CDC	653 883,53	487 449,65	14,75	A	V	Livret A(Préfixé) + 1.3	2,050	V	Livret A(Préfixé) + 1.3	3,300	A-1	EUR	16 085,84	33 562,92
OPH LOGIAL	2018	P	Investissement	CDC	666 489,28	549 429,97	23,58	A	V	Livret A(Préfixé) + 1.3	2,050	V	Livret A(Préfixé) + 1.3	3,300	A-1	EUR	18 131,19	23 923,46
OPH LOGIAL	2019	P	Investissement	CDC	655 293,08	606 117,86	35,25	A	V	Livret A(Préfixé) + 0.9	1,650	V	Livret A(Préfixé) + 0.9	1,900	A-1	EUR	11 516,24	13 063,82
OPH LOGIAL	2019	P	Investissement	CDC	885 344,29	579 602,60	7,75	A	V	Livret A(Préfixé) + 0.9	1,650	V	Livret A(Préfixé) + 0.9	2,900	A-1	EUR	16 808,48	75 226,34
OPH LOGIAL	2018	P	Investissement	CDC	882 981,26	717 677,77	17,33	A	V	Livret A(Préfixé) + 1.3	2,050	V	Livret A(Préfixé) + 1.3	2,300	A-1	EUR	16 506,59	41 632,51
OPH LOGIAL	2018	P	Investissement	CDC	900 236,44	731 702,59	17,25	A	V	Livret A(Préfixé) + 1.3	2,050	V	Livret A(Préfixé) + 1.3	2,300	A-1	EUR	16 829,16	42 446,09
OPH LOGIAL	2019	P	Investissement	CDC	970 940,22	799 507,34	15,25	A	V	Livret A(Préfixé) + 0.9	1,650	V	Livret A(Préfixé) + 0.9	1,900	A-1	EUR	15 190,64	44 928,95
OPH LOGIAL	2019	P	Investissement	CDC	996 521,36	907 451,92	30,25	A	V	Livret A(Préfixé) + 0.9	1,650	V	Livret A(Préfixé) + 0.9	1,900	A-1	EUR	17 241,59	23 579,79
OPH LOGIAL	2019	P	Investissement	CDC	1 312 250,07	820 406,38	6,50	A	V	Livret A(Préfixé) + 0.9	1,650	V	Livret A(Préfixé) + 0.9	1,900	A-1	EUR	15 587,72	120 970,26

Désignation du bénéficiaire	Année de mobilisation et profil d'amortissement de l'emprunt (1)		Objet de l'emprunt garanti	Organisme prêteur ou chef de file	Montant initial	Capital restant dû au 01/01/N	Durée résiduelle	Périodicité des remboursements (2)	Taux initial			Taux à la date de vote du budget (6)			Catégorie d'emprunt (7)	Indices ou devises pouvant modifier l'emprunt	Annuité garantie au cours de l'exercice	
	Année	Profil							Taux (3)	Index (4)	Taux actuariel (5)	Taux (3)	Index (4)	Niveau de taux			En intérêts (8)	En capital
OPH LOGIAL	2018	P	Investissement	CDC	1 353 284,29	1 051 372,88	17,75	A	V	Livret A(Préfixé) + 1.3	2,050	V	Livret A(Préfixé) + 1.3	3,300	A-1	EUR	34 695,31	60 990,18
OPH LOGIAL	2019	P	Investissement	CDC	1 334 943,64	1 189 935,47	25,25	A	V	Livret A(Préfixé) + 0.9	1,650	V	Livret A(Préfixé) + 0.9	1,900	A-1	EUR	22 608,77	38 257,55
OPH LOGIAL	2018	P	Investissement	CDC	1 636 274,72	1 271 229,47	17,75	A	V	Livret A(Préfixé) + 1.3	2,050	V	Livret A(Préfixé) + 1.3	3,300	A-1	EUR	41 950,57	73 744,07
OPH LOGIAL	2018	P	Investissement	CDC	1 633 414,62	1 327 177,57	17,08	A	V	Livret A(Préfixé) + 1.3	2,050	V	Livret A(Préfixé) + 1.3	2,300	A-1	EUR	30 525,08	77 091,79
OPH LOGIAL	2018	P	Investissement	CDC	1 622 337,95	1 308 626,97	21,83	A	V	Livret A(Préfixé) + 1.3	2,050	V	Livret A(Préfixé) + 1.3	3,300	A-1	EUR	43 184,69	63 422,82
OPH LOGIAL	2019	P	Investissement	CDC	9 821,79	9 821,79	36,17	A	V	Livret A(Préfixé) + 0.5	1,250	V	Livret A(Préfixé) + 0.5	1,500	A-1	EUR	147,33	0,00
OPH LOGIAL	2019	P	Investissement	CDC	10 318,54	10 318,54	32,17	A	V	Livret A(Préfixé) + 0.7	1,450	V	Livret A(Préfixé) + 0.7	1,700	A-1	EUR	175,42	0,00
OPH LOGIAL	2019	P	Investissement	CDC	22 822,66	20 670,13	21,17	A	F	Taux fixe à 2.11 %	2,110	F	Taux fixe à 2.11 %	2,110	A-1	EUR	436,14	748,00
OPH LOGIAL	2019	P	Investissement	CDC	32 062,51	27 877,34	16,17	A	F	Taux fixe à 1.6 %	1,600	F	Taux fixe à 1.6 %	1,600	A-1	EUR	446,04	1 439,93
OPH LOGIAL	2019	P	Investissement	CDC	42 368,00	36 837,67	16,17	A	F	Taux fixe à 1.6 %	1,600	F	Taux fixe à 1.6 %	1,600	A-1	EUR	589,40	1 902,75
OPH LOGIAL	2019	P	Investissement	CDC	77 170,36	67 097,23	16,17	A	F	Taux fixe à 1.6 %	1,600	F	Taux fixe à 1.6 %	1,600	A-1	EUR	1 073,56	3 465,72
OPH LOGIAL	2019	P	Investissement	CDC	90 336,69	90 336,69	38,17	A	V	Livret A(Préfixé) + 0.6	1,350	V	Livret A(Préfixé) + 0.6	1,600	A-1	EUR	1 445,39	0,00
OPH LOGIAL	2019	P	Investissement	CDC	124 709,88	124 709,88	40,17	A	V	Livret A(Préfixé) + 0.6	1,350	V	Livret A(Préfixé) + 0.6	1,600	A-1	EUR	1 995,36	0,00
OPH LOGIAL	2019	P	Investissement	CDC	372 998,19	333 251,32	20,08	A	V	Livret A(Préfixé) + 0.9	1,650	V	Livret A(Préfixé) + 0.9	1,900	A-1	EUR	6 331,78	13 760,53
OPH LOGIAL	2019	P	Investissement	CDC	383 475,19	346 713,47	22,00	A	V	Livret A(Préfixé) + 0.9	1,650	V	Livret A(Préfixé) + 0.9	2,900	A-1	EUR	4 853,99	12 881,91

Désignation du bénéficiaire	Année de mobilisation et profil d'amortissement de l'emprunt (1)		Objet de l'emprunt garanti	Organisme prêteur ou chef de file	Montant initial	Capital restant dû au 01/01/N	Durée résiduelle	Périodicité des remboursements (2)	Taux initial			Taux à la date de vote du budget (6)			Catégorie d'emprunt (7)	Indices ou devises pouvant modifier l'emprunt	Annuité garantie au cours de l'exercice	
	Année	Profil							Taux (3)	Index (4)	Taux actuariel (5)	Taux (3)	Index (4)	Niveau de taux			En intérêts (8)	En capital
OPH LOGIAL	2019	P	Investissement	CDC	422 285,14	422 285,14	37,17	A	V	Livret A(Préfixé) + 0.6	1,350	V	Livret A(Préfixé) + 0.6	1,600	A-1	EUR	6 756,56	0,00
OPH LOGIAL	2019	P	Investissement	CDC	567 606,66	456 148,50	10,00	A	V	Livret A(Préfixé) + 0.9	1,650	V	Livret A(Préfixé) + 0.9	2,900	A-1	EUR	6 386,08	38 645,96
OPH LOGIAL	2019	P	Investissement	CDC	567 236,58	513 737,58	21,17	A	F	Taux fixe à 2.11 %	2,110	F	Taux fixe à 2.11 %	2,110	A-1	EUR	10 839,86	18 590,79
OPH LOGIAL	2019	P	Investissement	CDC	645 779,55	562 178,74	21,75	A	V	Livret A(Préfixé) + 0.9	1,650	V	Livret A(Préfixé) + 0.9	2,900	A-1	EUR	16 303,18	21 997,09
OSICA	1987	P	Construction de 17 logements, 24 rue du Général de Gaulle Méréville	CDC	845 761,29	81 589,07	1,92	A	V	Livret A(Préfixé) + 0.52	4,944	V	Livret A(Préfixé) + 0.52	2,520	A-1	EUR	2 056,04	40 988,25
OSICA	1988	P	Construction de 7 logements, 24 rue du Général de Gaulle Méréville	CDC	362 469,12	51 577,73	2,25	A	V	Livret A(Préfixé) + 0.52	4,944	V	Livret A(Préfixé) + 0.52	1,520	A-1	EUR	783,98	17 358,35
PLURIAL NOVILIA	2020	P	Construction en VEFA de 25 logements sociaux situés 27 rue Boissy-Saint-Léger et 4 rue Villeroy à Qu	CDC	29 250,00	29 250,00	37,50	A	F	Taux fixe à 0 %	0,000	F	Taux fixe à 0 %	0,000	A-1	EUR	0,00	0,00
PLURIAL NOVILIA	2019	P	Construction en VEFA de 25 logements sociaux situés 27 rue Boissy-Saint-Léger et 4 rue Villeroy à Qu	CDC	335 010,86	329 063,49	58,67	A	V	Livret A(Préfixé) + 0.25	1,000	V	Livret A(Préfixé) + 0.25	2,250	A-1	EUR	7 403,93	5 928,85
PLURIAL NOVILIA	2019	P	Construction en VEFA de 25 logements sociaux situés 27 rue Boissy-Saint-Léger et 4 rue Villeroy à Qu	CDC	338 046,28	328 734,38	38,67	A	V	Livret A(Préfixé) + (-0.2)	0,550	V	Livret A(Préfixé) + (-0.2)	1,800	A-1	EUR	5 917,22	9 262,66
PLURIAL NOVILIA	2019	P	Construction en VEFA de 25 logements sociaux situés 27 rue Boissy-Saint-Léger et 4 rue Villeroy à Qu	CDC	423 504,67	415 986,29	58,67	A	V	Livret A(Préfixé) + 0.25	1,000	V	Livret A(Préfixé) + 0.25	2,250	A-1	EUR	9 359,69	7 494,97

Désignation du bénéficiaire	Année de mobilisation et profil d'amortissement de l'emprunt (1)		Objet de l'emprunt garanti	Organisme prêteur ou chef de file	Montant initial	Capital restant dû au 01/01/N	Durée résiduelle	Périodicité des remboursements (2)	Taux initial			Taux à la date de vote du budget (6)			Catégorie d'emprunt (7)	Indices ou devises pouvant modifier l'emprunt	Annuité garantie au cours de l'exercice	
	Année	Profil							Taux (3)	Index (4)	Taux actuariel (5)	Taux (3)	Index (4)	Niveau de taux			En intérêts (8)	En capital
PLURIAL NOVILIA	2019	P	Construction en VEFA de 25 logements sociaux situés 27 rue Boissy-Saint-Léger et 4 rue Villeroy à Qu	CDC	427 351,31	416 926,55	38,67	A	V	Livret A(Préfixé) + 0.6	1,350	V	Livret A(Préfixé) + 0.6	2,600	A-1	EUR	10 840,09	10 426,69
SA D HLM FRANCE HABITATION	2017	C	Acquisition-amélioration d'un foyer logement de 99 places pour personnes âgées dépendantes à Ballanc	CNAV	2 163 286,00	1 802 750,00	24,50	A	F	Taux fixe à 0 %	0,000	F	Taux fixe à 0 %	0,000	A-1	EUR	0,00	72 110,00
SA ESSONNE HABITAT	1988	P	Construction de 20 logements, 49 ave du Général de Gaulle Vert-le-Petit	CDC	859 926,80	122 363,72	2,17	A	V	Livret A(Préfixé) + 0.52	4,944	V	Livret A(Préfixé) + 0.52	1,520	A-1	EUR	1 859,93	41 181,20
SA ESSONNE HABITAT	1988	P	Construction de 29 logements, 49 ave du Général de Gaulle Vert-le-Petit	CDC	1 246 899,57	176 929,41	2,42	A	V	Livret A(Préfixé) + 0.52	4,944	V	Livret A(Préfixé) + 0.52	1,520	A-1	EUR	2 689,33	59 545,15
SA ESSONNE HABITAT	2000	P	Construction de 77 logements, 86 ZAC de l'Allée Cornuel à Lardy	CDC	1 893 558,54	729 432,93	9,42	A	V	Livret A(Préfixé) + 1.3	3,550	V	Livret A(Préfixé) + 1.3	2,300	A-1	EUR	16 776,96	74 127,25
SA ESSONNE HABITAT	2000	P	Construction de 9 logements sur 86 ZAC de l'allée cornuel à LARDY	CDC	307 417,67	113 603,74	9,42	A	V	Livret A(Préfixé) + 0.8	3,050	V	Livret A(Préfixé) + 0.8	1,800	A-1	EUR	2 044,87	11 774,94
SA ESSONNE HABITAT	2004	P	Construction de 21 logements, rue de la Nozelle à Fontenay-le-Vicomte	CDC	473 036,34	289 563,58	16,75	A	V	Livret A(Préfixé) + 1.2	3,450	V	Livret A(Préfixé) + 1.2	3,200	A-1	EUR	9 266,03	14 833,63
SA ESSONNE HABITAT	2004	P	Construction de 1 logement, Rue de la Nozelle à Fontenay-le-Vicomte	CDC	28 617,48	14 293,63	16,75	A	V	Livret A(Préfixé) + 0.7	2,950	V	Livret A(Préfixé) + 0.7	2,700	A-1	EUR	385,93	948,55
SA ESSONNE HABITAT	2014	P	Acquisition en vente en état futur achèvement de 50 logements, rue de Châtre à Boissy-sous-Saint-Yon	CDC	411 135,00	365 670,57	40,92	A	V	Livret A(Préfixé) + 0.6	1,850	V	Livret A(Préfixé) + 0.6	2,600	A-1	EUR	9 507,43	7 106,42

Désignation du bénéficiaire	Année de mobilisation et profil d'amortissement de l'emprunt (1)		Objet de l'emprunt garanti	Organisme prêteur ou chef de file	Montant initial	Capital restant dû au 01/01/N	Durée résiduelle	Périodicité des remboursements (2)	Taux initial			Taux à la date de vote du budget (6)			Catégorie d'emprunt (7)	Indices ou devises pouvant modifier l'emprunt	Annuité garantie au cours de l'exercice	
	Année	Profil							Taux (3)	Index (4)	Taux actuariel (5)	Taux (3)	Index (4)	Niveau de taux			En intérêts (8)	En capital
SA ESSONNE HABITAT	2014	P	Acquisition en vente en état futur achèvement de 50 logements, rue de Châtre à Boissy-sous-Saint-Yon	CDC	973 855,50	828 016,49	30,92	A	V	Livret A(Préfixé) + 0.6	1,850	V	Livret A(Préfixé) + 0.6	2,600	A-1	EUR	21 528,43	22 559,68
SA ESSONNE HABITAT	2014	P	Acquisition en vente en état futur achèvement de 50 logements, rue de Châtre à Boissy-sous-Saint-Yon	CDC	762 014,00	631 851,04	30,92	A	V	Livret A(Préfixé) + (-0.2)	1,050	V	Livret A(Préfixé) + (-0.2)	1,800	A-1	EUR	11 373,32	19 479,74
SA ESSONNE HABITAT	2014	P	Acquisition en vente en état futur achèvement de 50 logements, rue de Châtre à Boissy-sous-Saint-Yon	CDC	253 731,00	220 256,92	40,92	A	V	Livret A(Préfixé) + (-0.2)	1,050	V	Livret A(Préfixé) + (-0.2)	1,800	A-1	EUR	3 964,62	5 056,55
SA ESSONNE HABITAT	2020	P	Logement social	CDC	124 629,92	118 913,75	31,75	A	V	Livret A(Préfixé) + 1	1,500	V	Livret A(Préfixé) + 1	3,000	A-1	EUR	3 567,41	2 922,56
SA HLM Immobilière 3F	2000	P	Logement social	CDC	224 490,71	41 093,38	9,67	A	V	Livret A(Préfixé) + 0.8	3,800	V	Livret A(Préfixé) + 0.8	2,800	A-1	EUR	1 150,62	4 361,10
SA HLM Immobilière 3F	2007	P	Construction de 34 maisons locatives, ZAC du Trou Grillon à Saint-Pierre-du-Perray	CDC	949 384,04	248 684,08	9,67	S	V	Inflation Livret A + 2.05	3,602	V	Inflation Livret A + 2.05	8,167	A-1	EUR	19 578,05	21 247,20
SA HLM Immobilière 3F	2008	P	Logement social	CDC	574 177,72	121 797,95	2,08	A	V	Livret A(Préfixé) + 0.52	4,020	V	Livret A(Préfixé) + 0.52	1,520	A-1	EUR	1 851,33	40 990,79
SA HLM Immobilière 3F	2008	P	Logement social	CDC	878 582,35	181 284,46	2,75	A	V	Livret A(Préfixé) + 0.52	4,520	V	Livret A(Préfixé) + 0.52	2,520	A-1	EUR	4 568,37	61 010,82
SA HLM Immobilière 3F	1986	P	Logement social	CDC	542 096,51	25 121,73	0,42	A	V	Livret A(Préfixé) + (-0.1)	5,754	V	Livret A(Préfixé) + (-0.1)	0,900	A-1	EUR	226,10	25 121,73
SA HLM Immobilière 3F	1988	P	Logement social	CDC	166 160,43	23 635,32	2,50	A	V	Livret A(Préfixé) + 0.52	4,944	V	Livret A(Préfixé) + 0.52	1,520	A-1	EUR	359,26	7 954,41
SA HLM Immobilière 3F	2013	P	Logement social	CDC	600 914,23	496 170,60	30,17	A	V	Livret A(Préfixé) + 0.6	2,350	V	Livret A(Préfixé) + 0.6	1,600	A-1	EUR	7 938,73	13 518,39

Désignation du bénéficiaire	Année de mobilisation et profil d'amortissement de l'emprunt (1)		Objet de l'emprunt garanti	Organisme prêteur ou chef de file	Montant initial	Capital restant dû au 01/01/N	Durée résiduelle	Périodicité des remboursements (2)	Taux initial			Taux à la date de vote du budget (6)			Catégorie d'emprunt (7)	Indices ou devises pouvant modifier l'emprunt	Annuité garantie au cours de l'exercice	
	Année	Profil							Taux (3)	Index (4)	Taux actuariel (5)	Taux (3)	Index (4)	Niveau de taux			En intérêts (8)	En capital
SA HLM Immobilière 3F	2013	P	Logement social	CDC	323 032,75	281 781,43	40,17	A	V	Livret A(Préfixé) + 0.6	2,350	V	Livret A(Préfixé) + 0.6	1,600	A-1	EUR	4 508,50	5 476,12
SA HLM Immobilière 3F	2013	P	Logement social	CDC	323 463,30	258 857,75	30,17	A	V	Livret A(Préfixé) + (-0.2)	1,550	V	Livret A(Préfixé) + (-0.2)	0,800	A-1	EUR	2 070,86	7 980,49
SA HLM Immobilière 3F	2013	P	Logement social	CDC	173 883,45	147 182,57	40,17	A	V	Livret A(Préfixé) + (-0.2)	1,550	V	Livret A(Préfixé) + (-0.2)	0,800	A-1	EUR	1 177,46	3 378,95
SA HLM Immobilière 3F	2012	P	Logement social	CDC	366 410,00	132 007,58	4,08	A	V	Livret A(Préfixé) + 0.6	2,850	V	Livret A(Préfixé) + 0.6	1,600	A-1	EUR	2 112,12	25 827,04
SA HLM Immobilière 3F	1986	P	Logement social	CDC	812 229,95	46 609,64	0,92	A	V	Livret A(Préfixé) + 0.52	4,944	V	Livret A(Préfixé) + 0.52	2,520	A-1	EUR	1 174,56	46 609,64
SA HLM Immobilière 3F	1986	P	Logement social	CDC	207 330,66	11 845,87	0,67	A	V	Livret A(Préfixé) + 0.52	4,944	V	Livret A(Préfixé) + 0.52	2,520	A-1	EUR	298,52	11 845,87
SA HLM Immobilière 3F	1988	P	Logement social	CDC	333 199,10	54 150,70	2,42	A	V	Livret A(Préfixé) + 0.52	4,944	V	Livret A(Préfixé) + 0.52	1,520	A-1	EUR	823,09	17 776,20
SA HLM Immobilière 3F	1988	P	Logement social	CDC	458 157,06	74 522,37	2,92	A	V	Livret A(Préfixé) + 0.52	4,944	V	Livret A(Préfixé) + 0.52	2,520	A-1	EUR	1 877,96	24 463,65
SA HLM Immobilière 3F	1988	P	Logement social	CDC	53 266,67	8 664,19	2,92	A	V	Livret A(Préfixé) + 0.52	4,944	V	Livret A(Préfixé) + 0.52	2,520	A-1	EUR	218,34	2 844,22
SA HLM L ATHEGIENNE	2001	P	53 logements sociaux - Brétigny-sur-Orge	CDC	485 016,55	199 336,78	10,83	A	V	Livret A(Préfixé) + 0.8	3,800	V	Livret A(Préfixé) + 0.8	2,800	A-1	EUR	5 581,43	18 645,27
SA HLM L ATHEGIENNE	2001	P	53 logements sociaux - Brétigny-sur-Orge	CDC	963 249,12	411 932,82	10,83	A	V	Livret A(Préfixé) + 1.3	4,300	V	Livret A(Préfixé) + 1.3	3,300	A-1	EUR	13 593,78	37 697,28
SA HLM L ATHEGIENNE	2001	P	78 logements sociaux Ris-Orangis	CDC	1 347 649,31	526 055,25	10,17	A	V	Livret A(Préfixé) + 1.2	4,200	V	Livret A(Préfixé) + 1.2	2,200	A-1	EUR	11 573,22	50 298,96
SA HLM L ATHEGIENNE	2001	P	78 logements sociaux Ris-Orangis	CDC	939 085,95	352 885,88	10,17	A	V	Livret A(Préfixé) + 0.7	3,700	V	Livret A(Préfixé) + 0.7	1,700	A-1	EUR	5 999,06	34 442,42

Désignation du bénéficiaire	Année de mobilisation et profil d'amortissement de l'emprunt (1)		Objet de l'emprunt garanti	Organisme prêteur ou chef de file	Montant initial	Capital restant dû au 01/01/N	Durée résiduelle	Périodicité des remboursements (2)	Taux initial			Taux à la date de vote du budget (6)			Catégorie d'emprunt (7)	Indices ou devises pouvant modifier l'emprunt	Annuité garantie au cours de l'exercice	
	Année	Profil							Taux (3)	Index (4)	Taux actuariel (5)	Taux (3)	Index (4)	Niveau de taux			En intérêts (8)	En capital
SA HLM LOGIREP	1995	P	Construction de 86 logements, ZAC du Moulin Secteur C à Saux-les-Chartreux	CDC	2 662 647,40	798 896,25	7,42	A	V	Livret A(Préfixé) + 1.2	5,800	V	Livret A(Préfixé) + 1.2	2,200	A-1	EUR	17 575,72	102 186,20
SA HLM LOGIREP	2006	P	Investissement	CDC	8 196,91	6 263,88	30,50	A	V	Livret A(Préfixé) + 0.7	2,950	V	Livret A(Préfixé) + 0.7	1,700	A-1	EUR	106,49	168,00
SA HLM LOGIREP	2015	P	Investissement	CDC	652 008,40	562 524,47	30,50	A	V	Livret A(Préfixé) + 1.12	1,870	V	Livret A(Préfixé) + 1.12	2,120	A-1	EUR	11 925,52	14 112,86
SA HLM LOGIREP	2018	P	Renouvellement de la garantie d'emprunt pour une durée de 10 ans, concernant la construction de 90 l	CDC	12 934,08	11 489,70	25,50	A	V	Livret A(Préfixé) + 0.7	1,450	V	Livret A(Préfixé) + 0.7	1,700	A-1	EUR	195,32	379,18
SA HLM LOGIREP	2018	P	Renouvellement de la garantie d'emprunt pour une durée de 10 ans, concernant la construction de 90 l	CDC	1 125 084,71	1 006 566,79	25,50	A	V	Livret A(Préfixé) + 1.12	1,870	V	Livret A(Préfixé) + 1.12	2,120	A-1	EUR	21 339,22	31 439,79
SA HLM Les Résidences Yvelines Essonne	2017	P	Financement des travaux de gros entretien et réparation du patrimoine locatif localisé dans l'Essonn	ARKEA	83 077,85	68 850,51	18,08	T	F	Taux fixe à 3.41 %	3,454	F	Taux fixe à 3.41 %	3,454	A-1	EUR	2 312,62	2 770,50
SA HLM Les Résidences Yvelines Essonne	2017	P	Financement des travaux de gros entretien et réparation du patrimoine locatif localisé dans l'Essonn	ARKEA	1 367 659,13	1 041 556,86	13,08	T	F	Taux fixe à 3.38 %	3,423	F	Taux fixe à 3.38 %	3,423	A-1	EUR	34 406,17	63 439,95
SA HLM Les Résidences Yvelines Essonne	2017	P	Financement des travaux de gros entretien et réparation du patrimoine locatif localisé dans l'Essonn	ARKEA	68 680,95	51 518,26	13,00	T	F	Taux fixe à 3.38 %	3,423	F	Taux fixe à 3.38 %	3,423	A-1	EUR	1 700,88	3 212,76
SA HLM PAX PROGRES PALLAS	2018	P	Logement social	CDC	2 931 557,48	1 233 271,20	35,00	T	V	Livret A(Préfixé) + 1.11	0,462	V	Livret A(Préfixé) + 1.11	3,110	A-1	EUR	42 881,61	26 266,16
SA HLM PAX PROGRES PALLAS	2018	P	Logement social	CDC	1 567 005,07	1 486 419,86	45,00	A	V	Livret A(Préfixé) + 1.11	1,860	V	Livret A(Préfixé) + 1.11	3,110	A-1	EUR	23 931,36	22 059,41

Désignation du bénéficiaire	Année de mobilisation et profil d'amortissement de l'emprunt (1)		Objet de l'emprunt garanti	Organisme prêteur ou chef de file	Montant initial	Capital restant dû au 01/01/N	Durée résiduelle	Périodicité des remboursements (2)	Taux initial			Taux à la date de vote du budget (6)			Catégorie d'emprunt (7)	Indices ou devises pouvant modifier l'emprunt	Annuité garantie au cours de l'exercice	
	Année	Profil							Taux (3)	Index (4)	Taux actuariel (5)	Taux (3)	Index (4)	Niveau de taux			En intérêts (8)	En capital
SA HLM PAX PROGRES PALLAS	2018	P	Logement social	CDC	3 707 044,35	3 427 696,56	35,00	T	V	Livret A(Préfixé) + 1.04	0,444	V	Livret A(Préfixé) + 1.04	3,040	A-1	EUR	117 287,64	73 951,56
SAHLM AP	2017	P	Logement social	CDC	19 931,95	3 136,31	0,57	A	F	Taux fixe à 3.35 %	3,350	F	Taux fixe à 3.35 %	3,350	A-1	EUR	105,07	3 136,31
SAHLM AP	2017	P	Logement social	CDC	2 625,24	466,99	0,57	A	F	Taux fixe à 8 %	8,000	F	Taux fixe à 8 %	8,000	A-1	EUR	37,36	466,99
SAHLM AP	2017	P	Logement social	CDC	11 059,86	5 527,04	5,50	A	V	Livret A(Préfixé) + 1.3	2,050	V	Livret A(Préfixé) + 1.3	2,300	A-1	EUR	127,12	927,26
SAHLM AP	2017	P	Logement social	CDC	10 298,68	5 146,65	5,50	A	V	Livret A(Préfixé) + 1.3	2,050	V	Livret A(Préfixé) + 1.3	2,300	A-1	EUR	118,37	863,45
SAHLM AP	2016	P	Logement social	CDC	22 799,02	3 194,53	0,00	A	V	Livret A(Préfixé) + 0.45	1,200	V	Livret A(Préfixé) + 0.45	0,950	A-1	EUR	30,35	3 194,53
SAHLM AP	2017	P	Logement social	CDC	32 510,19	17 724,10	6,33	A	V	Livret A(Préfixé) + 1.2	1,950	V	Livret A(Préfixé) + 1.2	2,200	A-1	EUR	389,93	2 521,15
SAHLM AP	2017	P	Logement social	CDC	202 995,00	104 767,89	3,67	A	V	Livret A(Préfixé) + 0.6	1,350	V	Livret A(Préfixé) + 0.6	2,600	A-1	EUR	2 723,97	25 663,09
SAHLM AP	2017	P	Logement social	CDC	1 141 219,00	588 995,30	3,67	A	V	Livret A(Préfixé) + 0.6	1,350	V	Livret A(Préfixé) + 0.6	2,600	A-1	EUR	15 313,88	144 275,55
SAHLM AP	2016	P	Logement social	CDC	790 498,81	679 179,23	28,00	A	V	Livret A(Préfixé) + 0.6	1,350	V	Livret A(Préfixé) + 0.6	2,600	A-1	EUR	7 470,97	20 010,25
SAHLM AP	2016	P	Logement social	CDC	201 654,94	181 071,41	38,00	A	V	Livret A(Préfixé) + 0.6	1,350	V	Livret A(Préfixé) + 0.6	2,600	A-1	EUR	1 991,79	3 743,06
SAHLM AP	2016	P	Logement social	CDC	141 272,53	117 200,35	28,00	A	V	Livret A(Préfixé) + (-0.7)	0,050	V	Livret A(Préfixé) + (-0.7)	1,300	A-1	EUR	-234,40	4 041,39
SAHLM AP	2016	P	Logement social	CDC	37 292,52	32 360,44	38,00	A	V	Livret A(Préfixé) + (-0.7)	0,050	V	Livret A(Préfixé) + (-0.7)	1,300	A-1	EUR	-64,72	829,76
SAHLM AP	2016	P	Logement social	CDC	102 419,27	92 456,91	40,42	A	V	Livret A(Préfixé) + 0.6	1,350	V	Livret A(Préfixé) + 0.6	1,600	A-1	EUR	1 479,31	1 796,81

Désignation du bénéficiaire	Année de mobilisation et profil d'amortissement de l'emprunt (1)		Objet de l'emprunt garanti	Organisme prêteur ou chef de file	Montant initial	Capital restant dû au 01/01/N	Durée résiduelle	Périodicité des remboursements (2)	Taux initial			Taux à la date de vote du budget (6)			Catégorie d'emprunt (7)	Indices ou devises pouvant modifier l'emprunt	Annuité garantie au cours de l'exercice	
	Année	Profil							Taux (3)	Index (4)	Taux actuariel (5)	Taux (3)	Index (4)	Niveau de taux			En intérêts (8)	En capital
SAHLM AP	2016	P	Logement social	CDC	349 844,22	303 563,06	30,42	A	V	Livret A(Préfixé) + 0.6	1,350	V	Livret A(Préfixé) + 0.6	1,600	A-1	EUR	4 857,01	8 270,71
SAHLM AP	2016	P	Logement social	CDC	36 904,75	32 629,49	40,42	A	V	Livret A(Préfixé) + (-0.2)	0,550	V	Livret A(Préfixé) + (-0.2)	0,800	A-1	EUR	261,04	749,09
SAHLM AP	2016	P	Logement social	CDC	210 646,06	178 897,92	30,42	A	V	Livret A(Préfixé) + (-0.2)	0,550	V	Livret A(Préfixé) + (-0.2)	0,800	A-1	EUR	1 431,18	5 515,36
SAHLM AP	2016	P	Logement social	CDC	2 686,22	477,71	0,32	A	F	Taux fixe à 8 %	8,000	F	Taux fixe à 8 %	8,000	A-1	EUR	38,22	477,71
SCIC HLM COOPEVOY	2017	P	Investissement	ARKEA	3 280 508,00	2 935 261,84	25,58	A	V	(Livret A(Préfixé) + 1.75)-Floor 0 sur Livret A(Préfixé)	2,500	V	(Livret A(Préfixé) + 1.75)-Floor 0 sur Livret A(Préfixé)	2,750	A-1	EUR	80 719,70	90 120,43
SNL PROLOGUES	2014	P	Construction de 4 logements, Ruelle du Royaume à Bures-sur-Yvette	CDC	124 400,00	95 414,15	23,25	A	V	Livret A(Préfixé) + (-0.2)	1,050	V	Livret A(Préfixé) + (-0.2)	0,800	A-1	EUR	763,31	3 840,15
SNL PROLOGUES	2014	P	Acquisition-amélioration de 22 logements sociaux, 19 rue Etienne Laurent à Pussay	CDC	180 000,00	138 059,06	23,42	A	V	Livret A(Préfixé) + (-0.2)	1,050	V	Livret A(Préfixé) + (-0.2)	0,800	A-1	EUR	1 104,47	5 556,48
SNL PROLOGUES	2014	P	Acquisition amélioration de 3 logements, 28 rue Robida à Ris-Orangis	CDC	50 000,00	38 349,75	23,25	A	V	Livret A(Préfixé) + (-0.2)	1,050	V	Livret A(Préfixé) + (-0.2)	0,800	A-1	EUR	306,80	1 543,47
SNL PROLOGUES	2014	P	Acquisition amélioration de 7 logements, 15 ave du Moulin de la Planche à Palaiseau	CDC	50 000,00	38 349,75	23,25	A	V	Livret A(Préfixé) + (-0.2)	1,050	V	Livret A(Préfixé) + (-0.2)	0,800	A-1	EUR	306,80	1 543,47
SNL PROLOGUES	2014	P	Acquisition amélioration de 6 logements, 64 ave du Régiment Niemen à Sainte-Geneviève-des-Bois	CDC	75 000,00	57 524,63	23,25	A	V	Livret A(Préfixé) + (-0.2)	1,050	V	Livret A(Préfixé) + (-0.2)	0,800	A-1	EUR	460,20	2 315,20
SNL PROLOGUES	2021	P	Construction de 2 logements sociaux conventionnés, 32 rue des Migneaux à Massy	CDC	1 000,00	667,66	1,17	A	V	Livret A(Préfixé) + (-0.2)	0,300	V	Livret A(Préfixé) + (-0.2)	0,800	A-1	EUR	5,34	333,34

Désignation du bénéficiaire	Année de mobilisation et profil d'amortissement de l'emprunt (1)		Objet de l'emprunt garanti	Organisme prêteur ou chef de file	Montant initial	Capital restant dû au 01/01/N	Durée résiduelle	Périodicité des remboursements (2)	Taux initial			Taux à la date de vote du budget (6)			Catégorie d'emprunt (7)	Indices ou devises pouvant modifier l'emprunt	Annuité garantie au cours de l'exercice	
	Année	Profil							Taux (3)	Index (4)	Taux actuariel (5)	Taux (3)	Index (4)	Niveau de taux			En intérêts (8)	En capital
SNL PROLOGUES	2021	P	Construction de 1 logement social conventionné, 71 rue des Buttes Reault à Breuillet	CDC	1 000,00	667,66	1,17	A	V	Livret A(Préfixé) + (-0.2)	0,300	V	Livret A(Préfixé) + (-0.2)	0,800	A-1	EUR	5,34	333,34
SNL PROLOGUES	2021	P	Construction de 4 logements sociaux conventionnés, 14 Grande Rue aux Molières	CDC	1 000,00	667,66	1,17	A	V	Livret A(Préfixé) + (-0.2)	0,300	V	Livret A(Préfixé) + (-0.2)	0,800	A-1	EUR	5,34	333,34
SNL PROLOGUES	2021	P	Construction de 6 logements sociaux conventionnés, 14 Grande Rue aux Molières	CDC	87 500,00	84 499,73	26,17	A	V	Livret A(Préfixé) + (-0.2)	0,300	V	Livret A(Préfixé) + (-0.2)	0,800	A-1	EUR	676,00	3 009,27
SNL PROLOGUES	2021	P	Construction de 4 logements sociaux conventionnés, 4 rue de Janvry à Gometz-la-Ville	CDC	48 400,00	46 676,34	25,17	A	V	Livret A(Préfixé) + (-0.2)	0,300	V	Livret A(Préfixé) + (-0.2)	0,800	A-1	EUR	373,41	1 728,83
SNL PROLOGUES	2021	P	Construction de 7 logements sociaux conventionnés, 3 Grande Rue à Lardy	CDC	255 000,00	255 000,00	38,17	A	V	Livret A(Préfixé) + (-0.2)	0,300	V	Livret A(Préfixé) + (-0.2)	0,800	A-1	EUR	2 040,00	0,00
SNL PROLOGUES	2021	P	Construction de 8 logements sociaux conventionnés, 22 Boulevard de la Gare à Etrechy	CDC	360 000,00	360 000,00	38,17	A	V	Livret A(Préfixé) + (-0.2)	0,300	V	Livret A(Préfixé) + (-0.2)	0,800	A-1	EUR	2 880,00	0,00
SNL PROLOGUES	2021	P	Construction de 6 logements sociaux conventionnés, 16 rue de la Tourelle à Fontenay-les-Briis	CDC	95 000,00	92 761,09	38,08	A	V	Livret A(Préfixé) + (-0.2)	0,300	V	Livret A(Préfixé) + (-0.2)	0,800	A-1	EUR	742,09	2 245,63
SNL PROLOGUES	2021	P	Construction de 10 logements sociaux conventionnés, rue du Fromenteau à Gometz-le-Chatel	CDC	101 000,00	101 000,00	38,17	A	V	Livret A(Préfixé) + (-0.2)	0,300	V	Livret A(Préfixé) + (-0.2)	0,800	A-1	EUR	808,00	2 445,08
SNL PROLOGUES	2021	P	Construction de 3 logements sociaux conventionnés, 31 rue Notre Dame à La Ferté-Alais	CDC	19 500,00	19 500,00	28,17	A	F	Taux fixe à 0 %	0,000	F	Taux fixe à 0 %	0,000	A-1	EUR	0,00	0,00

Désignation du bénéficiaire	Année de mobilisation et profil d'amortissement de l'emprunt (1)		Objet de l'emprunt garanti	Organisme prêteur ou chef de file	Montant initial	Capital restant dû au 01/01/N	Durée résiduelle	Périodicité des remboursements (2)	Taux initial			Taux à la date de vote du budget (6)			Catégorie d'emprunt (7)	Indices ou devises pouvant modifier l'emprunt	Annuité garantie au cours de l'exercice	
	Année	Profil							Taux (3)	Index (4)	Taux actuariel (5)	Taux (3)	Index (4)	Niveau de taux			En intérêts (8)	En capital
SOCIETE EXPLOITATION ENERGIES RENOUVELABLES	2017	P	Création d'un réseau de géothermie, gestion et exploitation des réseaux de production, de distributi	CDC	4 808 000,00	3 774 124,40	16,67	T	V	Livret A(Préfixé) + 0.6	0,336	V	Livret A(Préfixé) + 0.6	2,600	A-1	EUR	134 529,97	206 433,77
SOCIETE EXPLOITATION ENERGIES RENOUVELABLES	2018	P	Réalisation d'un doublet de géothermie profonde avec extension du réseau de chaleur urbain sur Grign	ARKEA	2 208 000,00	1 564 359,34	10,00	T	F	Taux fixe à 2.58 %	2,605	F	Taux fixe à 2.58 %	2,605	A-1	EUR	39 023,23	138 960,93
SOCIETE EXPLOITATION ENERGIES RENOUVELABLES	2018	P	Réalisation d'un doublet de géothermie profonde avec extension du réseau de chaleur urbain sur Grign	C.C.C.COOP	2 208 000,00	1 597 534,77	10,08	T	F	Taux fixe à 2.55 %	2,574	F	Taux fixe à 2.55 %	2,574	A-1	EUR	39 422,76	138 182,61
SOCIETE EXPLOITATION ENERGIES RENOUVELABLES	2017	P	Réalisation d'un doublet de géothermie profonde avec extension du réseau de chaleur urbain sur Grign	BANQUE POSTALE	2 208 000,00	1 597 534,77	10,08	T	F	Taux fixe à 2.55 %	2,574	F	Taux fixe à 2.55 %	2,574	A-1	EUR	39 422,76	138 182,61
SOCIETE EXPLOITATION ENERGIES RENOUVELABLES	2021	P	Investissement	CDC	3 411 226,78	3 411 226,78	27,00	A	V	Livret A(Préfixé) + 0.6	1,100	V	Livret A(Préfixé) + 0.6	1,100	A-1	EUR	0,00	0,00
VALLOGIS	2015	P	Construction en vente en état futur achèvement de 20 logements individuels, Avenue des acacias à Dou	CDC	596 197,34	536 816,04	34,92	A	V	Livret A(Préfixé) + 0.6	1,350	V	Livret A(Préfixé) + 0.6	2,600	A-1	EUR	13 957,22	12 657,28
VALLOGIS	2015	P	Construction en vente en état futur achèvement de 20 logements individuels, Avenue des acacias à Dou	CDC	427 242,23	395 427,05	44,92	A	V	Livret A(Préfixé) + 0.6	1,350	V	Livret A(Préfixé) + 0.6	2,600	A-1	EUR	10 281,10	6 838,39
VALLOGIS	2015	P	Construction en vente en état futur achèvement de 20 logements individuels, Avenue des acacias à Dou	CDC	89 883,76	81 772,96	44,92	A	V	Livret A(Préfixé) + (-0.2)	0,550	V	Livret A(Préfixé) + (-0.2)	1,800	A-1	EUR	1 471,91	1 700,00
VALLOGIS	2015	P	Construction en vente en état futur achèvement de 20 logements individuels, Avenue des acacias à Dou	CDC	107 190,26	94 817,48	34,92	A	V	Livret A(Préfixé) + (-0.2)	0,550	V	Livret A(Préfixé) + (-0.2)	1,800	A-1	EUR	1 706,71	2 573,40
VALOPHIS SAREPA	2016	P	Acquisition en vente en état futur achèvement de 15 logements, 79 rue de la Ferté-Alais Boutigny-sur	CDC	187 117,50	101 040,58	33,50	A	V	Livret A(Préfixé) + 0.6	1,350	V	Livret A(Préfixé) + 0.6	1,600	A-1	EUR	1 616,65	2 894,54

Désignation du bénéficiaire	Année de mobilisation et profil d'amortissement de l'emprunt (1)		Objet de l'emprunt garanti	Organisme prêteur ou chef de file	Montant initial	Capital restant dû au 01/01/N	Durée résiduelle	Périodicité des remboursements (2)	Taux initial			Taux à la date de vote du budget (6)			Catégorie d'emprunt (7)	Indices ou devises pouvant modifier l'emprunt	Annuité garantie au cours de l'exercice	
	Année	Profil							Taux (3)	Index (4)	Taux actuariel (5)	Taux (3)	Index (4)	Niveau de taux			En intérêts (8)	En capital
VALOPHIS SAREPA	2016	P	Acquisition en vente en état futur achèvement de 15 logements, 79 rue de la Ferté-Alais Boutigny-sur	CDC	131 621,50	119 257,82	53,50	A	V	Livret A(Préfixé) + 0.4	1,150	V	Livret A(Préfixé) + 0.4	1,400	A-1	EUR	1 669,61	2 261,66
VALOPHIS SAREPA	2016	P	Acquisition en vente en état futur achèvement de 15 logements, 79 rue de la Ferté-Alais Boutigny-sur	CDC	69 897,50	59 081,38	33,50	A	V	Livret A(Préfixé) + (-0.2)	0,550	V	Livret A(Préfixé) + (-0.2)	0,800	A-1	EUR	472,65	1 884,31
VALOPHIS SAREPA	2016	P	Acquisition en vente en état futur achèvement de 15 logements, 79 rue de la Ferté-Alais Boutigny-sur	CDC	42 813,50	38 791,87	53,50	A	V	Livret A(Préfixé) + 0.4	1,150	V	Livret A(Préfixé) + 0.4	1,400	A-1	EUR	543,09	735,67
VALOPHIS SAREPA	2017	P	Investissement	CDC	225 676,01	94 449,40	3,33	A	V	Livret A(Préfixé) + 1.2	1,950	V	Livret A(Préfixé) + 1.2	2,200	A-1	EUR	2 077,89	23 903,17
VALOPHIS SAREPA	2017	P	Investissement	CDC	585 610,99	249 678,33	3,58	A	V	Livret A(Préfixé) + 1.2	1,950	V	Livret A(Préfixé) + 1.2	3,200	A-1	EUR	7 989,71	62 713,68
VALOPHIS SAREPA	2020	P	Construction de 88 logements, ZAC de l'Orme, Lots 1, 2, 4, 91680 Bruyères-le-Châtel	CDC	660 000,00	660 000,00	37,17	A	F	Taux fixe à 1.1 %	1,100	F	Taux fixe à 1.1 %	1,100	A-1	EUR	7 260,00	0,00
VALOPHIS SAREPA	2020	P	Construction de 88 logements, ZAC de l'Orme, Lots 1, 2, 4, 91680 Bruyères-le-Châtel	CDC	747 155,66	727 589,11	38,08	A	V	Livret A(Préfixé) + (-0.2)	0,300	V	Livret A(Préfixé) + (-0.2)	0,800	A-1	EUR	5 820,71	19 516,21
VALOPHIS SAREPA	2020	P	Construction de 88 logements, ZAC de l'Orme, Lots 1, 2, 4, 91680 Bruyères-le-Châtel	CDC	342 994,46	337 584,19	58,08	A	V	Livret A(Préfixé) + 0.37	0,870	V	Livret A(Préfixé) + 0.37	1,370	A-1	EUR	4 624,90	5 415,37
VALOPHIS SAREPA	2020	P	Construction de 88 logements, ZAC de l'Orme, Lots 1, 2, 4, 91680 Bruyères-le-Châtel	CDC	847 673,48	834 302,60	58,08	A	V	Livret A(Préfixé) + 0.37	0,870	V	Livret A(Préfixé) + 0.37	1,370	A-1	EUR	11 429,95	13 383,48
VALOPHIS SAREPA	2020	P	Construction de 88 logements, ZAC de l'Orme, Lots 1, 2, 4, 91680 Bruyères-le-Châtel	CDC	1 846 513,91	1 804 192,64	38,08	A	V	Livret A(Préfixé) + 0.6	1,100	V	Livret A(Préfixé) + 0.6	1,600	A-1	EUR	28 867,08	42 473,64
TOTAL GENERAL					419 872 280,49	312 409 267,61											7 595 062,38	13 576 205,24

Département de l'Essonne - Budget principal - BP - 2023

- (1) Indiquer C pour amortissement constant, P pour amortissement progressif, F pour in fine, X pour autres (à préciser).
- (2) Indiquer la périodicité des remboursements A : annuelle ; M : mensuelle ; B : bimestrielle ; S : semestrielle ; T : trimestrielle ; X : autre.
- (3) Type de taux d'intérêt : F : fixe ; V : variable simple ; C : complexe (c'est-à-dire un taux variable qui n'est pas seulement défini comme la simple addition d'un taux usuel de référence et d'une marge exprimée en point de pourcentage).
- (4) Indiquer le type d'index (ex. EURIBOR 3 mois ...).
- (5) Taux annuel, tous frais compris.
- (6) Taux hors opération de couverture. Pour les emprunts à taux variable, indiquer le niveau à la date de vote du budget.
- (7) Catégorie d'emprunt hors opération de couverture. Exemple A-1 (cf. la classification des emprunts suivant la typologie de la circulaire IOCB1015077C du 25 juin 2010 sur les produits financiers offerts aux collectivités territoriales).
- (8) Il s'agit des intérêts dus au titre du contrat initial et comptabilisés à l'article 66111 « Intérêts réglés à l'échéance » (intérêts décaissés).

IV – ANNEXES	IV
ENGAGEMENTS HORS BILAN – CALCUL DU RATIO D'ENDETTEMENT RELATIF AUX GARANTIES D'EMPRUNT	C1.2

C1.2 – CALCUL DU RATIO D'ENDETTEMENT RELATIF AUX GARANTIES D'EMPRUNT

Calcul du ratio de l'article L. 3231-4 du CGCT	Valeur en euros	
Total des annuités déjà garanties à échoir dans l'exercice (1)	A	13 700 031,27
Total des premières annuités entières des nouvelles garanties de l'exercice (1)	B	0,00
Annuité nette de la dette de l'exercice (2)	C	103 352 274,71
Provisions pour garanties d'emprunts	D	0,00
Total des annuités d'emprunts garantis de l'exercice	I = A+ B + C - D	117 052 305,98
Recettes réelles de fonctionnement	II	1 421 808 229,06
Part des garanties d'emprunt accordées au titre de l'exercice en % (3)	I / II	8,23

(1) Hors opérations visées par l'article L. 3231-4-1 du CGCT.

(2) Cf. définition de l'article D. 1511-30 du CGCT.

(3) Les garanties d'emprunt accordées au titre d'un exercice ne doivent pas représenter plus de 50 % des recettes réelles de fonctionnement de ce même exercice.

IV – ANNEXES	IV
ENGAGEMENTS HORS BILAN – ETAT DES AUTRES ENGAGEMENTS DONNES	C5

ETAT DES AUTRES ENGAGEMENTS DONNES

Année d'origine	Nature de l'engagement	Organisme bénéficiaire	Durée en années	Périodicité	Dettes en capital à l'origine	Dettes en capital au 1/1/N	Annuité à verser au cours de l'exercice
TOTAL					150 000 000,00	124 963 636,40	9 404 825,50
8017 Subventions à verser en annuités					0,00	0,00	0,00
8018 Autres engagements donnés					150 000 000,00	124 963 636,40	9 404 825,50
Au profit d'organismes publics					0,00	0,00	0,00
Au profit d'organismes privés (1)					150 000 000,00	124 963 636,40	9 404 825,50
2016	Garantie à première demande	Agence France Locale (1)	10	A	30 000 000,00	12 000 000,00	3 072 000,00
2018	Garantie à première demande	Agence France Locale (1)	15	A	28 000 000,00	27 000 000,00	2 358 612,50
2018	Garantie à première demande	Agence France Locale (1)	15	T	12 000 000,00	9 600 000,00	1 075 892,31
2019	Garantie à première demande	Agence France Locale (1)	9	T	10 000 000,00	6 363 636,40	1 818 181,80
2021	Garantie à première demande	Agence France Locale (1)	10	A	10 000 000,00	10 000 000,00	57 500,00
2021	Garantie à première demande	Agence France Locale (1)	13	A	10 000 000,00	10 000 000,00	76 000,00
2021	Garantie à première demande	Agence France Locale (1)	15	A	30 000 000,00	30 000 000,00	645 833,33
2021	Garantie à première demande	Agence France Locale (1)	9	A	10 000 000,00	10 000 000,00	43 805,56
2022	Garantie à première demande	Agence France Locale (1)	15	A	10 000 000,00	10 000 000,00	257 000,00

(1) Concernant les garanties accordées à l'Agence France Locale (Article L.1611-3-2 du CGCT) :

- l' « Organisme bénéficiaire » de la garantie est toute personne titulaire d'un « titre éligible » émis ou créé par l'Agence France Locale ;

- la rubrique « Périodicité » n'est pas remplie car la garantie n'a pas de périodicité. La garantie est d'une durée totale indiquée à la colonne qui précède ;

- la colonne « Dettes en capital à l'origine » correspond au montant total de la garantie accordée aux titulaires d'un titre éligible ;

- la colonne « Dettes en capital au 1/1/N » correspond au montant résiduel de la garantie au 1/1/N ;

- la colonne « Annuité à verser au cours de l'exercice » n'est pas remplie car l'octroi de la garantie n'implique pas que des versements annuels aient lieu. Des versements ne seront effectués qu'en cas d'appel de la garantie.

IV – ANNEXES

ENGAGEMENTS HORS BILAN – AUTORISATIONS DE PROGRAMME

**IV
C7**

SITUATION DES AUTORISATIONS DE PROGRAMME ET CREDITS DE PAIEMENT

N° ou intitulé de l'AP	Montant des AP			Montant des CP			
	Pour mémoire AP votée y compris ajustement	Révision de l'exercice N	Total cumulé (toutes les délibérations y compris pour N)	Crédits de paiement antérieurs (réalisations cumulées au 01/01/N) (1)	Crédits de paiement ouverts au titre de l'exercice N (2)	Restes à financer de l'exercice N+1	Restes à financer (exercices au-delà de N+1)
TOTAL	3 719 053 843,58	289 643 280,15	4 008 697 123,73	2 362 724 415,84	310 291 963,86	323 889 278,46	882 842 175,05
2015P028E01 A1-A2- AP Maitrises d'ouvrage départementales	254 662 373,94	-9 147 734,03	245 514 639,91	90 532 438,15	22 040 000,00	32 040 000,00	92 076 668,80
2015P028E03 A1-A2- MOD - subventions	36 686 679,71	660 000,00	37 346 679,71	16 494 798,94	1 500 000,00	12 510 000,00	5 476 806,85
2016P144E07 A1-A2-A4 Fonds de concours pour acq.	1 300 000,00	300 000,00	1 600 000,00	600 000,00	300 000,00	0,00	400 000,00
2016P144E01 A1-A2-A4- Acquisitions cessions foncières voirie	8 133 712,34	0,00	8 133 712,34	2 658 195,67	600 000,00	717,38	4 083 663,78
2017P013E01 A3- AP Amélioration du patrimoine	12 333 190,70	11 877 953,58	24 211 144,28	8 068 073,05	4 000 000,00	4 000 000,00	7 706 935,60
2015P022E01 A3- AP Réhabilitation chaussées	111 206 857,34	44 874 389,81	156 081 247,15	101 048 283,39	15 000 000,00	15 000 000,00	20 935 953,47
2015P025E01 A3- AP Signalisation directionnelle	4 706 851,92	500 000,00	5 206 851,92	4 139 528,55	500 000,00	0,00	217 366,53
2015P026E01 A3- AP réhabilitation ouvrages d'art	26 936 582,72	11 115 675,32	38 052 258,04	23 075 064,44	4 000 000,00	4 000 000,00	6 145 882,02
2017P013E04 A3- AP subv Amélioration du patrimoine	0,00	0,00	0,00	0,00	0,00	0,00	0,00
2015P022E03 A3- Subv Inv Réhabilitation de chaussées	0,00	0,00	0,00	0,00	0,00	0,00	0,00
2016P065E01 A4- AP sécurite en agglomeration	5 096 599,86	0,00	5 096 599,86	4 948 450,17	0,00	0,00	148 149,69
2002P014E08 A4- Sécurité routière	20 710 865,09	9 912 439,35	30 623 304,44	17 657 515,79	3 565 000,00	3 188 482,16	4 388 581,92
2016P066E05 A5 AP fonds de concours/subventions	331 000,00	1 600 000,00	1 931 000,00	261 444,00	1 600 000,00	0,00	69 556,00
2015P031E01 A5- AP Accompagnement de projets locaux	8 831 750,77	4 829 822,65	13 661 573,42	7 141 791,14	1 335 000,00	1 500 000,00	2 784 501,70
2016P066E01 A5- AP remise à niveau en agglomeration	4 761 772,20	9 566 000,00	14 327 772,20	3 863 864,73	2 100 000,00	3 433 000,00	4 719 248,47
2015P031E04 A5- Subv. AP Accomp. de projets locaux Idossier	1 801 872,65	261 340,00	2 063 212,65	812 636,65	150 000,00	0,00	332 340,00
1999P134E29 AP G3 aménagement foncier IDOS	249 795,00	30 000,00	279 795,00	56 199,00	30 000,00	30 000,00	120 000,00
2012P006E10 AP SDSI Chantiers de transformation	17 799 052,27	870 428,00	18 669 480,27	8 583 207,00	4 378 104,00	0,00	3 606 960,71
2020P008E06 AP Subv acteurs économiques	0,00	0,00	0,00	0,00	0,00	0,00	0,00
2019P041E03 AP espaces verts Collèges	1 029 000,00	1 221 479,05	2 250 479,05	506 663,05	1 590 000,00	0,00	25 795,97
2016P037E06 AP subv restauration scolaire	314 609,37	145 500,00	460 109,37	221 554,22	145 500,00	0,00	0,00
1999P042E10 Aires de grands passages	2 545 447,00	389 023,00	2 934 470,00	604 470,00	200 000,00	1 150 000,00	980 000,00
1999P163E14 B1- AP Construction Collèges Neufs	159 894 636,98	-6 764 000,00	153 130 636,98	3 914 961,47	26 000 000,00	58 300 000,00	62 125 353,20
1999P193E01 B1- Construction réhabilitation 1/2 pension	174 644 467,05	-102 000,00	174 542 467,05	170 184 567,28	600 000,00	450 000,00	2 035 552,66
1999P196E07 B1- Extension restructuration collèges	339 605 346,94	-1 636 000,00	337 969 346,94	308 261 548,94	10 440 000,00	2 800 000,00	6 679 627,44
2016P079E01 B2- AP Agenda accessibilité programmée collèges	11 788 850,08	0,00	11 788 850,08	5 621 731,00	900 000,00	900 000,00	3 915 359,40
2016P080E01 B2- AP travaux de sécurité collèges	45 145 242,09	-1 480 000,00	43 665 242,09	26 417 549,94	4 120 000,00	2 500 000,00	9 538 499,26
1999P189E01 B2- Bâtiments démontables invest	22 511 379,21	3 000 000,00	25 511 379,21	20 705 219,28	800 000,00	1 100 000,00	2 583 597,25
1999P194E01 B2- Etudes générales et programmation	30 255 300,93	2 670 000,00	32 925 300,93	16 772 811,27	4 690 000,00	1 920 000,00	8 157 525,62
1999P198E02 B2- Grosses réparations ou TP inv	180 149 222,33	74 893 600,00	255 042 822,33	176 348 630,55	12 265 000,00	11 465 000,00	53 770 481,63
1999P204E01 B2- Traitement corps de métiers	140 015 553,60	43 935 800,00	183 951 353,60	133 987 400,20	7 100 000,00	7 100 000,00	32 980 735,46
1999P107E01 B2-B3- Acquisitions immobilières collèges	11 826 805,51	400 000,00	12 226 805,51	7 677 086,35	400 000,00	2 657,96	4 146 470,88
2016P081E02 B3- AP performance énergétique collèges	80 853 610,35	8 144 000,00	88 997 610,35	32 900 801,37	8 000 000,00	8 115 000,00	38 086 625,07
1999P157E01 B3- Const bâtiments sociaux.	78 396 729,21	3 090 000,00	81 486 729,21	68 552 134,70	1 960 000,00	3 400 000,00	6 339 236,31
2011P015E01 B3- Construction sites environnementaux	7 384 985,71	2 553 000,00	9 937 985,71	6 134 718,78	553 000,00	400 000,00	2 019 502,95
1999P165E20 B3- Dép invt	19 050 000,00	-740 000,00	18 310 000,00	610 000,00	3 850 000,00	5 000 000,00	4 200 000,00
2016P069E01 B3-B4- AP acquisitions immobilières	46 053 732,71	0,00	46 053 732,71	30 644 072,28	3 401 540,00	200 000,00	7 557 091,50
1999P159E01 B3-Const autres bât dpt	66 091 642,65	5 552 000,00	71 643 642,65	26 891 985,02	3 460 000,00	8 950 000,00	29 011 976,41

N° ou intitulé de l'AP	Montant des AP			Montant des CP			
	Pour mémoire AP votée y compris ajustement	Révision de l'exercice N	Total cumulé (toutes les délibérations y compris pour N)	Crédits de paiement antérieurs (réalisations cumulées au 01/01/N) (1)	Crédits de paiement ouverts au titre de l'exercice N (2)	Restes à financer de l'exercice N+1	Restes à financer (exercices au-delà de N+1)
2016P130E01 B4- AP Travaux de sécurité	14 666 569,00	-300 000,00	14 366 569,00	7 190 493,54	1 000 000,00	600 000,00	4 498 804,11
2016P075E01 B4- AP agenda accessibilité programmée	1 654 972,92	-129 000,00	1 525 972,92	103 204,64	130 000,00	600 000,00	611 194,19
2016P070E06 B4- AP loyers et charges immo.	500 000,00	25 000,00	525 000,00	0,00	25 000,00	0,00	475 000,00
1999P171E01 B4- Etudes autres bât. invest	14 677 335,95	0,00	14 677 335,95	6 008 203,82	1 200 000,00	1 200 000,00	5 308 827,29
2003P013E01 B4- Etudes sur les bâtiments sociaux	1 029 115,00	0,00	1 029 115,00	916 244,73	0,00	0,00	21 612,08
2011P012E01 B4- Maint, aménag ponctuels, trav urgence autres bat	25 670 639,21	19 100 000,00	44 770 639,21	21 303 853,10	6 250 000,00	3 400 000,00	11 831 297,53
2016P078E01 B4-B5- AP performance énergétique	41 016 696,93	12 075 000,00	53 091 696,93	14 047 660,66	6 470 000,00	5 100 000,00	25 558 288,34
2016P059E04 C1- AP frais accompagnement actions ENS	55 000,00	10 000,00	65 000,00	23 032,32	10 000,00	0,00	20 260,00
1999P071E01 C1- Acquisition ENS	28 536 937,74	838 000,00	29 374 937,74	20 459 921,00	823 000,00	0,00	6 432 034,24
1999P066E02 C1- Entretien ENS- Invest.	1 036 993,11	0,00	1 036 993,11	868 961,35	94 000,00	0,00	5 991,70
1999P068E09 C1- Investissement ENS	2 676 989,00	37 500,00	2 714 489,00	1 479 573,91	241 500,00	0,00	661 732,16
1999P071E25 C1- Subv pluri invt	32 000,00	0,00	32 000,00	0,00	0,00	0,00	32 000,00
1999P072E04 C1-C3- Aménagement d'ENS	51 792 369,62	4 092 000,00	55 884 369,62	48 119 166,88	4 532 000,00	0,00	2 231 321,35
1999P072E46 C1-C3- Aménagement d'ENS IDOS	564 853,05	0,00	564 853,05	495 600,35	0,00	0,00	69 252,70
1999P067E02 C1-C3- Etudes ENS	8 254 666,45	490 000,00	8 744 666,45	6 328 109,55	1 097 000,00	0,00	634 776,03
1999P067E16 C1-C3- Etudes ENS IDOS	511 160,00	0,00	511 160,00	406 418,21	0,00	0,00	104 741,79
1999P069E11 C1-C3- Subv.comm.ENS IDOS	15 698 754,99	126 150,32	15 824 905,31	9 765 616,90	1 590 000,00	1 000 000,00	1 982 882,62
2016P064E01 C2- AP etudes eau patrimoine	170 000,00	0,00	170 000,00	23 971,50	83 000,00	0,00	14 149,00
1999P086E07 C2- Dép. invt	39 455,00	0,00	39 455,00	7 485,62	12 000,00	0,00	10 231,38
2003P019E01 C2- Lutte contre les inondations	6 311 601,70	20 000,00	6 331 601,70	6 113 363,72	60 000,00	0,00	73 017,53
2003P019E04 C2- Lutte contre les inondations IDOS	4 892 086,93	1 101 500,00	5 993 586,93	2 171 599,63	1 101 500,00	397 000,00	2 069 064,71
1999P074E01 C2- Subv.commune gestion des rivières	19 599 771,39	0,00	19 599 771,39	19 599 771,31	0,00	0,00	0,00
1999P074E13 C2- Subv.commune gestion des rivières IDOS	12 120 548,61	865 000,00	12 985 548,61	8 869 040,65	865 000,00	461 783,92	2 773 706,47
1999P075E01 C2- Subventions aux communes - Dépollution	77 199 630,15	0,00	77 199 630,15	76 677 898,70	216 200,00	0,00	256 571,21
1999P075E17 C2- Subventions aux communes - Dépollution IDOS	36 661 340,30	1 833 800,00	38 495 140,30	28 041 759,01	1 833 800,00	722 102,97	7 604 811,76
1999P073E01 C2- Subventions aux communes ressource en eau	6 942 657,48	0,00	6 942 657,48	6 942 657,92	0,00	0,00	0,00
1999P073E14 C2- Subventions aux communes ressource en eau IDOS	12 063 004,25	863 500,00	12 926 504,25	7 734 955,83	863 500,00	508 000,00	3 262 231,47
2016P056E01 C3- AP Etudes environnement	19 000,00	275 000,00	294 000,00	0,00	275 000,00	0,00	19 000,00
2001P020E11 C3- AP Subvention Domaine de Méréville	125 000,00	0,00	125 000,00	125 000,00	0,00	0,00	0,00
1999P076E01 C3- Amélioration cadre de vie	3 827 578,96	0,00	3 827 578,96	3 827 577,08	0,00	0,00	0,00
1999P168E09 C3- Aménagmts, réhabilitations, études paysagères - INV	12 120 611,93	0,00	12 120 611,93	9 678 026,62	1 195 000,00	83 565,08	338 937,84
2017P036E01 C3- Dép invt sub	5 603 200,00	0,00	5 603 200,00	1 772 728,92	835 532,00	244 468,00	2 261 809,08
1999P083E02 C3- Etudes environnement	749 660,20	0,00	749 660,20	727 389,20	0,00	0,00	0,00
1999P083E18 C3- Etudes environnement IDOS	45 707,69	0,00	45 707,69	45 679,69	0,00	0,00	0,00
2007P038E01 C3- Etudes énergies renouvelables	363 137,21	0,00	363 137,21	169 367,21	150 000,00	0,00	43 770,00
2007P038E03 C3- Etudes énergies renouvelables IDOS	32 706,75	0,00	32 706,75	29 195,25	0,00	0,00	0,00
1999P337E01 C3- Frais d'études	1 005 381,79	115 000,00	1 120 381,79	863 089,24	215 000,00	0,00	27 995,68
1999P170E03 C3- Investissement E-V	7 129 660,90	0,00	7 129 660,90	4 950 331,07	430 000,00	0,00	1 561 139,87
2001P020E06 C3- Investissement Méréville	8 453 324,46	-386 000,00	8 067 324,46	3 061 737,87	1 869 001,00	12 900,00	178 150,71
2016P063E02 C3- Matériel et équipement - Lutte anti vectorielle	63 000,00	0,00	63 000,00	12 773,80	0,00	0,00	35 226,20
1999P088E15 C3- Part unit trait déchets IDOS	1 877 547,89	0,00	1 877 547,89	1 176 551,54	240 000,00	40 000,00	292 530,25
2015P029E02 D1- AP subventions	177 024 497,68	0,00	177 024 497,68	67 411 556,29	19 929 714,00	17 632 387,00	69 434 756,61
2015P030E01 D2- AP Prospective territoriale	2 179 929,20	250 000,00	2 429 929,20	370 975,20	150 000,00	500 000,00	1 150 000,00
2016P164E02 D2- AP schéma des mobilités	352 123,20	0,00	352 123,20	352 123,20	0,00	0,00	0,00
2016P166E01 D2- AP études préalables maîtrise ouvrage projets mobilité	6 074 232,17	0,00	6 074 232,17	1 032 879,77	500 000,00	1 000 000,00	3 172 532,00

N° ou intitulé de l'AP	Montant des AP			Montant des CP			
	Pour mémoire AP votée y compris ajustement	Révision de l'exercice N	Total cumulé (toutes les délibérations y compris pour N)	Crédits de paiement antérieurs (réalisations cumulées au 01/01/N) (1)	Crédits de paiement ouverts au titre de l'exercice N (2)	Restes à financer de l'exercice N+1	Restes à financer (exercices au-delà de N+1)
2016P111E03 D3- AP plan bus	19 537 190,67	0,00	19 537 190,67	5 531 726,71	1 500 000,00	3 750 000,00	8 652 827,00
2016P178E01 D3- AP points arrêt bus	12 317,81	0,00	12 317,81	12 317,81	0,00	0,00	0,00
2015P041E04 D3- Dép AP	0,00	0,00	0,00	0,00	0,00	0,00	0,00
2016P179E03 D4- AP l dossier circ. douces	34 928,75	0,00	34 928,75	34 928,75	0,00	0,00	0,00
2018P016E01 D4- AP Subv. Plan vélo	5 741 039,66	0,00	5 741 039,66	883 572,07	550 000,00	760 000,00	3 331 105,00
2016P179E01 D4- AP circulations douces	38 825 260,36	5 001 000,00	43 826 260,36	7 916 573,99	10 340 000,00	4 527 004,40	19 752 959,50
2016P182E01 D4- AP éco mobilité	9 442 426,13	1 282 500,00	10 724 926,13	1 017 893,00	760 000,00	1 582 500,00	6 840 000,00
2021P016E01 E03 Contrat Terre d'Avenir IDOS	125 572 661,00	-2 000 000,00	123 572 661,00	0,00	6 000 000,00	25 000 000,00	92 572 661,00
2015P012E01 E1- AP plan de relance	19 433 544,00	0,00	19 433 544,00	18 467 605,00	0,00	0,00	780 195,00
2012P023E03 E2- FADT Amt dépl. IDOS	252 421,00	0,00	252 421,00	0,00	0,00	0,00	0,00
2012P026E01 E2- FRSP Culture IDOS	4 372,00	0,00	4 372,00	0,00	0,00	0,00	0,00
2012P029E01 E2- FRSP Education IDOS	0,00	0,00	0,00	0,00	0,00	0,00	0,00
2012P027E01 E2- FRSP Petite enf. IDOS	0,00	0,00	0,00	0,00	0,00	0,00	0,00
2012P028E01 E2- FRSP Solidarités IDOS	0,00	0,00	0,00	0,00	0,00	0,00	0,00
2012P043E01 E2-Fonds rural IDOS	170 579 986,00	0,00	170 579 986,00	151 309 155,00	2 663 972,00	4 640 950,00	9 418 114,00
2019P022E02 E3- Amélioration voirie	2 862 447,00	0,00	2 862 447,00	655 230,00	248 708,00	400 000,00	1 437 674,00
1999P133E13 E3- Aménagement de proximité IDOS	2 854 502,00	0,00	2 854 502,00	1 711 644,00	154 700,00	170 000,00	711 990,00
1999P140E12 E3- Contrats Régionaux IDOS	21 669 791,00	0,00	21 669 791,00	15 888 232,00	857 708,00	676 563,00	3 238 384,00
2017P047E03 E3- Subv. contrat de partenariat	74 998 527,00	0,00	74 998 527,00	31 238 691,00	17 009 444,00	10 768 321,00	13 919 135,00
2012P016E01 F1- FCSU Citoyenn. IDOS	37 959 701,96	-7 705,00	37 951 996,96	31 173 360,96	2 508 707,00	862 744,00	2 005 415,62
2017P050E02 F1- Fonds départ. renouvellement urbain	15 972 595,00	0,00	15 972 595,00	1 229 561,31	1 200 000,00	3 000 000,00	10 501 502,00
2019P023E01 F1- Subv. investissement	5 699 721,00	-966 502,00	4 733 219,00	567 535,00	934 885,00	802 992,00	2 065 115,00
2016P020E01 F2- AP Etude préopérationnelle PDH	1 257 703,80	-10 000,00	1 247 703,80	484 748,09	90 000,00	110 000,00	557 750,71
1999P044E10 F2- Constr amél logt soc IDOS	114 785 622,12	-643 870,00	114 141 752,12	76 487 257,39	7 200 000,00	6 344 610,00	21 465 974,40
2019P010E05 F2- Dép. prime Eco-logis	79 940 162,00	14 500 000,00	94 440 162,00	56 171 613,00	6 000 000,00	6 000 000,00	24 200 000,00
2017P055E05 F2- SARE	484 400,00	100 000,00	584 400,00	2 200,00	100 000,00	100 000,00	364 400,00
2016P208E01 F2- Subv Inv Fonds Air-Bois	412 000,00	0,00	412 000,00	387 000,00	0,00	12 000,00	13 000,00
1999P182E19 G1- Aide à l'enseig sup. IDOS	15 526 697,49	0,00	15 526 697,49	14 458 658,67	100 000,00	150 000,00	400 000,00
2001P021E05 G1- Contrat Plan Etat Région IDOS	85 353 288,40	-7 650 000,00	77 703 288,40	39 677 086,61	3 740 000,00	6 760 000,04	21 550 000,38
1999P147E18 G1- Génopôle Invest. IDOS	19 333 855,87	0,00	19 333 855,87	18 099 782,69	0,00	0,00	9 908,96
1999P134E22 G3- Aménagement Foncier IDOS	6 101 240,51	-30 000,00	6 071 240,51	3 046 498,14	460 000,00	460 000,00	1 759 894,82
2013P018E01 G3- Contrat PNR Gâtinais Investissement IDOS	2 851 206,65	0,00	2 851 206,65	1 250 905,24	250 000,00	250 000,00	1 000 000,00
2011P006E04 G3- Dép inv PNR Chevreuse	883 334,24	0,00	883 334,24	300 943,02	80 000,00	80 000,00	350 391,13
2013P021E01 G3- Dép. inv. Subventions ruralité	2 326 501,00	40 000,00	2 366 501,00	634 419,00	240 000,00	290 000,00	1 105 476,00
2003P017E05 G4- Amén.urbains struct IDOS	19 396 821,78	0,00	19 396 821,78	5 396 821,78	500 000,00	2 700 000,00	10 800 000,00
1999P142E02 G4- Etudes	5 265 083,63	0,00	5 265 083,63	5 139 452,77	100 000,00	0,00	0,00
2002P006E05 G4- ZAE IDOS	2 755 884,00	0,00	2 755 884,00	2 255 884,00	0,00	0,00	0,00
2015P043E02 H1- AP Aide à l'investissement culturel	6 267 514,33	849 917,19	7 117 431,52	2 593 986,30	850 000,00	0,00	2 806 302,57
2009P003E16 H1- Dép inv coopération décentralisée	1 457 525,00	105 900,00	1 563 425,00	1 173 881,00	105 900,00	145 000,00	15 000,00
1999P146E19 H1- Gîtes ruraux IDOS	860 065,03	69 000,00	929 065,03	696 418,08	69 000,00	41 312,16	70 652,29
1999P136E16 H1- Tourisme Subv Inv	1 613 120,51	149 159,87	1 762 280,38	1 349 748,76	100 000,00	77 000,00	96 141,16
2011P009E01 H3- Stade nautique	7 500 000,00	0,00	7 500 000,00	7 500 000,00	0,00	0,00	0,00
1999P192E14 I1- Aide équipements accueil enfance IDOS	11 438 925,00	1 000 000,00	12 438 925,00	6 151 737,68	1 000 000,00	2 143 394,00	2 000 000,00
2016P044E01 I2- AP Télégestion subv d'inv	166 971,10	15 000,00	181 971,10	141 971,10	15 000,00	12 500,00	5 000,00
1999P202E12 I2- Subv.d'équip.accueil PA IDOS	57 052 825,10	2 384 000,00	59 436 825,10	41 401 926,18	4 350 050,00	6 748 089,00	3 000 000,00

N° ou intitulé de l'AP	Montant des AP			Montant des CP			
	Pour mémoire AP votée y compris ajustement	Révision de l'exercice N	Total cumulé (toutes les délibérations y compris pour N)	Crédits de paiement antérieurs (réalisations cumulées au 01/01/N) (1)	Crédits de paiement ouverts au titre de l'exercice N (2)	Restes à financer de l'exercice N+1	Restes à financer (exercices au-delà de N+1)
1999P208E20 I3- Subv équip accueil PH IDOS	28 651 336,70	7 206 898,00	35 858 234,70	10 980 899,70	5 918 990,00	6 852 905,00	8 622 415,00
1999P023E04 I4- Subv. protect. soc. et solid. IDOS	298 536,00	37 458,23	335 994,23	150 744,23	43 000,00	43 000,00	40 000,00
2009P007E09 I4- Subv. équip. versées RSA IDOS	371 609,64	0,00	371 609,64	346 609,64	0,00	0,00	0,00
2004P015E06 J1- AP Parc de véhicules	5 832 337,46	-20 551,19	5 811 786,27	2 172 062,81	1 184 000,00	0,00	1 426 571,86
2012P006E01 J2- SDSI hors chantiers de transformation	28 084 630,70	1 735 115,00	29 819 745,70	17 031 402,61	5 449 415,00	0,00	1 991 151,58
2016P036E01 J3- AP Inv. collèges sous contrat	2 495 999,79	0,00	2 495 999,79	1 376 211,89	414 793,86	71 329,39	221 754,51
2016P050E06 J3-AP acq. mobilier collèges	5 500 000,00	2 250 000,00	7 750 000,00	4 693 467,97	2 250 000,00	0,00	371 889,12
2016P003E03 J5- AP gardiennage sécurité	0,00	0,00	0,00	0,00	0,00	0,00	0,00
1999P245E12 J6- Subv invt SDIS	58 801 157,20	2 400 000,00	61 201 157,20	31 201 157,20	7 000 000,00	4 600 000,00	18 400 000,00
2019P049E03 Système d'information collèges	50 007 089,15	-1 979 207,00	48 027 882,15	26 125 951,52	12 093 800,00	0,00	2 545 728,99

(1) Il s'agit des réalisations effectives correspondant aux mandats émis.

(2) Il s'agit du montant prévu initialement par l'échéancier corrigé des révisions.

IV – ANNEXES	IV
ENGAGEMENTS HORS BILAN – AUTORISATIONS D'ENGAGEMENT	C8

SITUATION DES AUTORISATIONS D'ENGAGEMENT ET CREDITS DE PAIEMENT

N° ou intitulé de l'AE	Montant des AE			Montant des CP			
	Pour mémoire AE votée y compris ajustement	Révision de l'exercice N	Total cumulé (toutes les délibérations y compris pour N)	Crédits de paiement antérieurs (réalisations cumulées au 01/01/N) (1)	Crédits de paiement ouverts au titre de l'exercice N (2)	Restes à financer de l'exercice N+1	Restes à financer (exercices au-delà de N+1)
TOTAL	502 998 782,34	63 575 753,27	566 574 535,61	442 190 611,38	53 797 809,00	37 526 969,88	27 916 532,34
1999P004E10 AE Accueil familial ou en établissement ASE	0,00	48 562 708,00	48 562 708,00	0,00	18 800 000,00	18 797 500,00	10 965 208,00
2001P010E17 AE Accès au savoir	2 733 686,07	0,00	2 733 686,07	2 709 231,07	0,00	0,00	0,00
1999P003E07 AE Aide modes d'accueil enfance	13 422 800,00	360 000,00	13 782 800,00	13 343 300,00	195 000,00	35 000,00	209 500,00
1999P036E05 AE Aide à l'insertion	14 705 749,60	30 000,00	14 735 749,60	11 467 869,60	1 409 580,00	1 379 200,00	293 500,00
2015P036E01 AE Autres participations lignes régulières	3 344 925,30	-22 203,00	3 322 722,30	2 805 299,61	470 000,00	0,00	0,00
1999P098E04 AE Bases de loisirs	19 111 419,24	1 800 000,00	20 911 419,24	18 797 094,76	1 800 000,00	312 716,08	428,55
1999P283E03 AE CAUE	2 392 678,60	-1 000,00	2 391 678,60	1 991 678,60	400 000,00	0,00	0,00
2015P033E01 AE Carte Amethyste et chèques taxi	46 379 840,47	109 386,20	46 489 226,67	40 189 325,45	5 500 000,00	0,00	0,11
2015P034E02 AE Carte Imagine'r	28 511 241,39	590 000,00	29 101 241,39	26 307 045,88	2 790 000,00	759,00	0,00
1999P142E24 AE Contributions pluriannuelles	1 082 444,00	-112 822,00	969 622,00	897 621,70	0,00	57 000,00	0,30
2009P003E05 AE Coopération décentralisée IDOS	3 095 393,80	369 250,00	3 464 643,80	2 644 582,13	369 250,00	149 281,80	12 957,42
1999P060E10 AE Coopération internationale IDOS	811 750,09	47 000,00	858 750,09	800 851,38	47 000,00	0,00	7 698,71
2016P063E07 AE Dep prévention santé environnement	505 968,05	10 000,00	515 968,05	203 867,00	81 090,00	77 090,00	150 588,05
2015P078E08 AE Dép subv IDossier	637 071,00	-4 400,00	632 671,00	581 871,00	33 000,00	0,00	1 200,00
1999P015E07 AE Dépenses Maintien à domicile PA	0,00	1 567 450,00	1 567 450,00	0,00	0,00	215 200,00	1 352 250,00
2006P005E06 AE FDPH	1 010 000,00	50 000,00	1 060 000,00	910 000,00	100 000,00	0,00	50 000,00
2007P026E04 AE Fonds PACTE	2 205 254,68	0,00	2 205 254,68	2 169 274,68	0,00	0,00	0,00
1999P048E05 AE Habitat spécifique et insertion (subventions)	3 764 304,60	0,00	3 764 304,60	3 515 301,23	0,00	35 363,00	78 237,00
1999P010E11 AE Maintien à domicile PH	0,00	6 371 150,00	6 371 150,00	0,00	735 000,00	922 900,00	4 713 250,00
1999P031E04 AE Nouveaux emp. + DLA	4 279 123,08	0,00	4 279 123,08	4 262 763,08	0,00	0,00	0,00
2003P028E17 AE Organisation Agenda 21 Dépt	654 563,16	0,00	654 563,16	623 671,87	0,00	0,00	16 127,00
2011P006E01 AE PNR Chevreuse	325 723,30	-3 094,00	322 629,30	319 717,18	0,00	0,00	2 912,12
2013P018E04 AE PNRGF Conv transitoires	286 215,96	-87 333,00	198 882,96	198 882,96	0,00	0,00	0,00
2015P032E01 AE Pam 91	7 493 946,76	1 817 200,00	9 311 146,76	6 978 033,74	1 962 000,00	0,00	2 002,12
1999P028E12 AE Prestations ASE	2 000 000,00	850 000,00	2 850 000,00	415 169,00	700 000,00	700 000,00	1 034 831,00
1999P041E04 AE Prévention spécialisée	88 710 314,87	500 000,00	89 210 314,87	86 745 514,08	332 000,00	66 400,00	2 000 000,00
2010P017E01 AE Soutien Pactes pour l'emploi IDOS	1 481 500,00	0,00	1 481 500,00	1 444 800,00	0,00	0,00	0,00
2016P034E01 AE Subv. Actions éducatives	1 763 855,50	180 487,27	1 944 342,77	1 475 084,65	0,00	100 000,00	269 258,12
1999P023E06 AE Subv. associations protection sociale et solidarité	21 061 676,95	75 584,80	21 137 261,75	17 122 624,70	1 369 492,00	1 388 744,00	1 243 703,40
1999P017E06 AE Subv. aux assoc. et communes PA	14 017 063,00	1 424 127,00	15 441 190,00	13 151 677,00	1 517 280,00	365 847,00	66 693,00
1999P012E05 AE Subv. aux associations et communes PH	4 374 798,00	52 800,00	4 427 598,00	2 822 898,00	263 500,00	992 666,00	65 500,00
1999P020E07 AE Subv.aux assoc. prév. médico soc	6 974 753,00	14 493,00	6 989 246,00	6 000 246,00	396 493,00	448 850,00	143 657,00

N° ou intitulé de l'AE	Montant des AE			Montant des CP			
	Pour mémoire AE votée y compris ajustement	Révision de l'exercice N	Total cumulé (toutes les délibérations y compris pour N)	Crédits de paiement antérieurs (réalisations cumulées au 01/01/N) (1)	Crédits de paiement ouverts au titre de l'exercice N (2)	Restes à financer de l'exercice N+1	Restes à financer (exercices au-delà de N+1)
2015P037E01 AE Subvention carte Scol'r	37 708 863,10	-500 000,00	37 208 863,10	32 875 195,60	3 700 000,00	450 000,00	0,00
1999P034E04 AE Subventions aux acteurs jeunesse	32 728 562,47	33 273,00	32 761 835,47	32 714 135,47	31 000,00	15 000,00	0,00
1999P150E22 AE Subventions partenaires économie	10 006 909,74	-967 500,00	9 039 409,74	8 564 422,74	100 000,00	62 650,00	50 000,00
1999P136E13 AE Tourisme	4 918 100,00	0,00	4 918 100,00	4 883 100,00	25 000,00	10 000,00	0,00
2016P105E06 AE convention pluriannuelle	7 755 963,00	-50 000,00	7 705 963,00	4 456 703,00	1 155 448,00	1 256 348,00	638 876,00
1999P222E19 AE FONC Subv module Idossier	156 500,00	0,00	156 500,00	37 000,00	0,00	60 000,00	59 500,00
1999P055E12 AE subv dépenses serv juridique	232 000,00	58 000,00	290 000,00	174 000,00	58 000,00	0,00	0,00
2018P034E04 AE subv et contrib fonctionnement	2 389 100,00	650 000,00	3 039 100,00	1 930 151,50	650 000,00	142 835,00	127 569,50
1999P013E05 Accueil familial ou en établissemnt PA	1 296 300,00	-150 000,00	1 146 300,00	446 300,00	0,00	350 000,00	350 000,00
2009P007E10 Actions insertion RSA IDOS	87 103 153,28	-362 893,00	86 740 260,28	67 321 945,44	7 441 587,00	7 843 620,00	2 956 557,94
2015P078E09 Autres dépenses fonctionnement pluriannuelles	20 000,00	0,00	20 000,00	10 000,00	0,00	10 000,00	0,00
1999P002E03 Dep enfance pluri	8 911 782,73	-1 073 545,00	7 838 237,73	6 391 383,73	396 455,00	470 000,00	412 237,00
2019P010E10 Dép fonc prestations AE	63 706,55	0,00	63 706,55	63 646,55	0,00	0,00	60,00
2017P054E03 Dép fonct pluri	486 479,00	-90 000,00	396 479,00	342 479,00	0,00	0,00	0,00
1999P006E15 Dép pluri fonct	527 000,00	50 000,00	577 000,00	366 690,00	100 000,00	35 000,00	50 000,00
1999P069E19 Dép subv pluri	184 000,00	-5 000,00	179 000,00	141 250,00	15 000,00	5 000,00	13 750,00
2013P021E03 Dép. fonct. AE Subventions ruralité	0,00	0,00	0,00	0,00	0,00	0,00	0,00
1999P081E12 Dépenses subv pluri	156 000,00	91 000,00	247 000,00	156 000,00	91 000,00	0,00	0,00
2013P016E01 FONC module subv/IDossier	4 392 434,00	1 350 000,00	5 742 434,00	4 391 924,00	450 000,00	450 000,00	450 000,00
2013P014E01 FONC module subv/IDossier	3 847 700,00	0,00	3 847 700,00	3 705 300,00	60 000,00	60 000,00	0,00
2012P033E03 Subv fonct pluri	622 200,00	0,00	622 200,00	425 920,00	82 000,00	82 000,00	32 280,00
2015P001E05 Subv. PA pluri IDOS	2 353 968,00	-8 366,00	2 345 602,00	1 897 768,00	171 634,00	180 000,00	96 200,00

(1) Il s'agit des réalisations effectives correspondant aux mandats émis.

(2) Il s'agit du montant prévu initialement par l'échéancier corrigé des révisions.

IV – ANNEXES	IV
ENGAGEMENTS HORS BILAN – ETAT DES RECETTES GREVEES D'UNE AFFECTATION SPECIALE	C9

ETAT DES RECETTES GREVEES D'UNE AFFECTATION SPECIALE

Tableau récapitulatif des recettes grevées d'une affectation spéciale

Libellé (1)	Restes à employer au 01/01/N	Montant recettes	Montant dépenses	Restes à employer au 31/12/N
Taxe d'aménagement et recette ENS	32 522 708,52	14 051 000,00	15 023 562,00	31 550 146,52
Total	32 522 708,52	14 051 000,00	15 023 562,00	31 550 146,52

Libellé de la recette grevée d'une affectation spéciale (2) : Taxe d'aménagement et recette ENS

		Reste à employer au 01/01/N	32 522 708,52
Recettes			
Article	Libellé article	Montant	
1321	Etat et établissements nationaux	25 000,00	
7022	Coupes de bois	25 000,00	
7023	Menus produits forestiers	1 000,00	
7327	Taxe d'aménagement	14 000 000,00	
Total		14 051 000,00	

Dépenses		
Article	Libellé article	Montant
2031	Frais d'études	1 248 000,00
2033	Frais d'insertion	13 000,00
204141	Biens mobiliers, matériel et études	70 000,00
204142	Bâtiments et installations	1 465 000,00
204181	Biens mobiliers, matériel et études	40 000,00
20421	Biens mobiliers, matériel et études	25 000,00
20422	Bâtiments et installations	60 000,00
2051	Concessions et droits similaires	52 000,00
2118	Autres terrains	800 000,00
2121	Plantations d'arbres et d'arbustes	15 000,00
2128	Autres agencements et aménagements	1 436 000,00
2157	Matériel et outillage technique	10 000,00
2182	Matériel de transport	65 000,00
21848	Autres matériels de bureau et mobiliers	42 000,00
2188	Autres	327 100,00
2312	Agencements et aménagements de terrains	2 545 000,00
231318	Autres bâtiments publics	553 000,00
231351	Bâtiments publics	530 000,00
2314	Constructions sur sol d'autrui	550 000,00
23151	Réseaux de voirie	520 000,00
60611	Eau et assainissement	23 970,00
60612	Energie - Electricité	48 730,00
60621	Combustibles	17 600,00
60623	Alimentation	9 000,00
60628	Autres fournitures non stockées	23 100,00
60631	Fournitures d'entretien	6 200,00
60632	Fournitures de petit équipement	40 000,00

Libellé de la recette grevée d'une affectation spéciale (2) : Taxe d'aménagement et recette ENS		
60636	Habillement et vêtements de travail	57 865,00
6064	Fournitures administratives	500,00
60661	Médicaments	3 000,00
60662	Vaccins et sérums	1 000,00
6132	Locations immobilières	59 955,00
6135	Locations mobilières	28 530,00
614	Charges locatives et de copropriété	23 500,00
61521	Terrains	632 230,00
615221	Bâtiments publics	2 800,00
615228	Autres bâtiments	550,00
61524	Bois et forêts	220 000,00
61551	Matériel roulant	10 000,00
61558	Autres biens mobiliers	2 200,00
6156	Maintenance	70 930,00
6161	Multirisques	7 540,00
617	Etudes et recherches	15 000,00
6184	Versements à des organismes de formation	10 000,00
6188	Autres frais divers	259 740,00
62268	Autres honoraires, conseils	7 500,00
6234	Réceptions	20 000,00
6236	Catalogues et imprimés et publications	26 000,00
6238	Divers	49 000,00
6251	Voyages, déplacements et missions	54 100,00
6281	Concours divers (cotisations)	25 050,00
6282	Frais de gardiennage	20 000,00
6283	Frais de nettoyage des locaux	40 000,00
6331	Versement mobilité	20 021,00
6332	Cotisations versées au F.N.A.L.	5 003,00
6336	Cotisations au CNFPT et au centre de gestion de la fonction publique territoriale	7 832,00
6338	Autres impôts, taxes et versements assimilés sur rémunérations	2 976,00
63512	Taxes foncières	4 000,00
637	Autres impôts, taxes et versements assimilés (autres organismes)	9 470,00
64111	Rémunération principale	933 108,00
64112	Supplément familial de traitement et indemnité de résidence	30 172,00
64118	Autres indemnités	315 294,00
64131	Rémunérations	191 764,00
64168	Autres emplois aidés	34 925,00
64171	Apprentis Rémunérations	29 458,00
6451	Cotisations à l'U.R.S.S.A.F.	168 885,00
6453	Cotisations aux caisses de retraites	258 422,00
6454	Cotisations aux A.S.S.E.D.I.C.	10 657,00
6457	Cotisations sociales liées à l'apprentissage	407,00
6472	Prestations familiales directes	684,00
6478	Autres charges sociales diverses	68 127,00
6488	Autres charges	1 019,00
6558	Autres contributions obligatoires	558,00
6568	Autres participations	189 090,00
65734	Communes et structures intercommunales	20 000,00
6574	Subventions de fonctionnement aux associations et autres personnes de droit privé	90 000,00
73918	Autres reversements sur autres impôts locaux ou assimilés	450 000,00

Libellé de la recette grevée d'une affectation spéciale (2) : Taxe d'aménagement et recette ENS	
Total	15 023 562,00
Reste à employer au 31/12/N (3)	31 550 146,52

(1) Par exemple, taxe d'aménagement, taxe de séjour, FEDER, dons et legs grevés d'une affectation, toutes recettes grevées d'une affectation spéciale et non ventilables ou recettes ventilables mais pour lesquelles le département souhaite un niveau de détail plus fin que dans la présentation croisée.

(2) Ouvrir un tableau par recette grevée d'une affectation spéciale et reproduire le tableau autant de fois que nécessaire pour décrire l'ensemble des recettes grevées d'une affectation spéciale.

(3) Reste à employer au 31/12/N = reste à employer au 01/01/N + total recettes de l'exercice – total dépenses de l'exercice.

IV – ANNEXES	IV
AUTRES ELEMENTS D'INFORMATIONS – ETAT DU PERSONNEL AU 01/01/N	D1

D1 – ETAT DU PERSONNEL AU 01/01/N

GRADES OU EMPLOIS (1)	CATEGORIES (2)	EMPLOIS BUDGETAIRES (3)			EFFECTIFS POURVUS SUR EMPLOIS BUDGETAIRES EN ETPT (4)		
		EMPLOIS PERMANENTS À TEMPS COMPLET	EMPLOIS PERMANENTS À TEMPS NON COMPLET	TOTAL	AGENTS TITULAIRES	AGENTS NON TITULAIRES	TOTAL
EMPLOIS FONCTIONNELS (a)		6,00	0,00	6,00	6,00	0,00	6,00
Directeur général des services	A	1,00	0,00	1,00	1,00	0,00	1,00
Directeur général adjoint des services	A	5,00	0,00	5,00	5,00	0,00	5,00
Directeur général des services techniques		0,00	0,00	0,00	0,00	0,00	0,00
Emplois créés au titre de l'article 6-1 de la loi n° 84-53		0,00	0,00	0,00	0,00	0,00	0,00
FILIERE ADMINISTRATIVE (b)		1 465,00	0,71	1 465,71	1 051,60	223,40	1 275,00
ADJOINT ADMINISTRATIF	C	212,00	0,71	212,71	126,90	56,30	183,20
ADJOINT ADMINISTRATIF	C	1,00	0,00	1,00	1,00	0,00	1,00
ADJOINT ADMINISTRATIF PRINCIPAL DE 1ERE CLASSE	C	266,00	0,00	266,00	247,60	0,00	247,60
ADJOINT ADMINISTRATIF PRINCIPAL DE 2EME CLASSE	C	182,00	0,00	182,00	162,40	0,00	162,40
ADMINISTRATEUR	A	11,00	0,00	11,00	6,00	4,00	10,00
ADMINISTRATEUR HORS CLASSE	A	6,00	0,00	6,00	1,00	2,00	3,00
ATTACHE	A	263,00	0,00	263,00	101,00	103,30	204,30
ATTACHE HORS CLASSE	A	25,00	0,00	25,00	18,50	1,00	19,50
ATTACHE PRINCIPAL	A	126,00	0,00	126,00	103,80	5,00	108,80
DIRECTEUR TERRITORIAL	A	6,00	0,00	6,00	6,00	0,00	6,00
INGENIEUR	A	1,00	0,00	1,00	0,00	1,00	1,00
REDACTEUR	B	190,00	0,00	190,00	119,60	45,80	165,40
REDACTEUR PRINCIPAL DE 1ERE CLASSE	B	114,00	0,00	114,00	106,10	0,00	106,10
REDACTEUR PRINCIPAL DE 2EME CLASSE	B	62,00	0,00	62,00	51,70	5,00	56,70
FILIERE TECHNIQUE (c)		1 661,00	3,00	1 664,00	1 267,20	209,60	1 476,80
ADJOINT TECHNIQUE	C	85,00	3,00	88,00	53,00	22,00	75,00
ADJOINT TECHNIQUE	C	1,00	0,00	1,00	1,00	0,00	1,00
ADJOINT TECHNIQUE DES ETABLISSEMENTS D'ENSEIGNEMENT	C	5,00	0,00	5,00	0,00	5,00	5,00
ADJOINT TECHNIQUE DES ETABLISSEMENTS D'ENSEIGNEMENT	C	3,00	0,00	3,00	3,00	0,00	3,00
ADJOINT TECHNIQUE DES ETABLISSEMENTS D'ENSEIGNEMENT	C	269,00	0,00	269,00	139,00	100,80	239,80
ADJOINT TECHNIQUE PRINCIPAL DE 1ERE CLASSE	C	66,00	0,00	66,00	59,50	1,00	60,50
ADJOINT TECHNIQUE PRINCIPAL DE 1ERE CLASSE DES ETABLISSEMENTS D'ENSEIGNEMENT	C	582,00	0,00	582,00	560,20	0,00	560,20
ADJOINT TECHNIQUE PRINCIPAL DE 2EME CLASSE	C	38,00	0,00	38,00	34,00	0,00	34,00
ADJOINT TECHNIQUE PRINCIPAL DE 2EME CLASSE DES ETABLISSEMENTS D'ENSEIGNEMENT	C	134,00	0,00	134,00	119,40	1,00	120,40
AGENT DE MAITRISE	C	76,00	0,00	76,00	65,00	3,00	68,00
AGENT DE MAITRISE PRINCIPAL	C	64,00	0,00	64,00	55,20	5,00	60,20
INGENIEUR	A	91,00	0,00	91,00	24,80	39,00	63,80

GRADES OU EMPLOIS (1)	CATEGORIES (2)	EMPLOIS BUDGETAIRES (3)			EFFECTIFS POURVUS SUR EMPLOIS BUDGETAIRES EN ETPT (4)		
		EMPLOIS PERMANENTS À TEMPS COMPLET	EMPLOIS PERMANENTS À TEMPS NON COMPLET	TOTAL	AGENTS TITULAIRES	AGENTS NON TITULAIRES	TOTAL
INGENIEUR EN CHEF	A	11,00	0,00	11,00	6,90	0,00	6,90
INGENIEUR EN CHEF HORS CLASSE	A	10,00	0,00	10,00	5,80	2,00	7,80
INGENIEUR HORS CLASSE	A	7,00	0,00	7,00	5,00	0,00	5,00
INGENIEUR PRINCIPAL	A	80,00	0,00	80,00	60,60	9,80	70,40
TECHNICIEN	B	77,00	0,00	77,00	25,60	17,00	42,60
TECHNICIEN PRINCIPAL DE 1ERE CLASSE	B	31,00	0,00	31,00	26,40	1,00	27,40
TECHNICIEN PRINCIPAL DE 2EME CLASSE	B	31,00	0,00	31,00	22,80	3,00	25,80
FILIERE SOCIALE (d)		525,00	0,00	525,00	356,07	63,90	419,97
AGENT SOCIAL PRINCIPAL DE 2EME CLASSE	C	1,00	0,00	1,00	0,87	0,00	0,87
ASSISTANT SOCIO-EDUCATIF	A	177,00	0,00	177,00	60,90	63,90	124,80
ASSISTANT SOCIO-EDUCATIF DE CLASSE EXCEPTIONNELLE	A	321,00	0,00	321,00	269,40	0,00	269,40
CONSEILLER HORS CLASSE SOCIO-EDUCATIF	A	2,00	0,00	2,00	2,00	0,00	2,00
CONSEILLER SOCIO-EDUCATIF	A	2,00	0,00	2,00	2,00	0,00	2,00
CONSEILLER SUPERIEUR SOCIO-EDUCATIF	A	4,00	0,00	4,00	4,00	0,00	4,00
EDUCATEUR DE JEUNES ENFANTS	A	2,00	0,00	2,00	2,00	0,00	2,00
EDUCATEUR DE JEUNES ENFANTS DE CLASSE EXCEPTIONNELLE	A	15,00	0,00	15,00	14,10	0,00	14,10
MONITEUR-EDUCATEUR ET INTERVENANT FAMILIAL PRINCIPAL	B	1,00	0,00	1,00	0,80	0,00	0,80
FILIERE MEDICO-SOCIALE(e)		439,00	3,64	442,64	316,39	27,22	343,61
AUXILIAIRE DE PUERICULTURE DE CLASSE NORMALE	B	11,00	0,00	11,00	6,80	0,00	6,80
AUXILIAIRE DE PUERICULTURE DE CLASSE SUPERIEURE	B	20,00	0,00	20,00	17,20	0,00	17,20
CADRE DE SANTE	A	38,00	0,00	38,00	31,20	1,00	32,20
CADRE SUPERIEUR DE SANTE	A	24,00	0,00	24,00	21,50	0,00	21,50
INFIRMIER DE CLASSE SUPERIEURE	B	5,00	0,00	5,00	4,40	0,00	4,40
INFIRMIER EN SOINS GENERAUX	A	3,00	0,00	3,00	0,00	0,00	0,00
INFIRMIER EN SOINS GENERAUX	A	19,00	0,39	19,39	14,89	2,00	16,89
INFIRMIER EN SOINS GENERAUX HORS CLASSE	A	61,00	0,00	61,00	53,40	0,00	53,40
MEDECIN DE 1ERE CLASSE	A	9,00	0,20	9,20	4,20	0,21	4,41
MEDECIN DE 2EME CLASSE	A	16,00	1,11	17,11	0,50	4,21	4,71
MEDECIN HORS CLASSE	A	52,00	1,44	53,44	31,00	0,00	31,00
PEDICURE-PODOLOGUE, ERGOTHERAPEUTE, PSYCHOMOTRICIEN, ORTHOPTISTE	A	2,00	0,00	2,00	2,00	0,00	2,00
PSYCHOLOGUE DE CLASSE NORMALE	A	23,00	0,00	23,00	5,90	15,00	20,90
PSYCHOLOGUE HORS CLASSE	A	20,00	0,50	20,50	17,00	0,00	17,00
PSYCHOLOGUE HORS CLASSE	A	2,00	0,00	2,00	2,00	0,00	2,00
PUERICULTRICE	A	36,00	0,00	36,00	23,00	3,00	26,00
PUERICULTRICE CADRE DE SANTE	A	3,00	0,00	3,00	0,00	0,00	0,00
PUERICULTRICE HORS CLASSE	A	72,00	0,00	72,00	65,00	0,00	65,00
SAGE-FEMME DE CLASSE NORMALE	A	5,00	0,00	5,00	3,00	1,80	4,80
SAGE-FEMME HORS CLASSE	A	18,00	0,00	18,00	13,40	0,00	13,40
FILIERE MEDICO-TECHNIQUE (f)		2,00	0,00	2,00	0,00	0,00	0,00
BIOLOGISTE, VETERINAIRE ET PHARMACIEN DE CLASSE NORMALE	A	1,00	0,00	1,00	0,00	0,00	0,00

Département de l'Essonne - Budget principal - BP - 2023

GRADES OU EMPLOIS (1)	CATEGORIES (2)	EMPLOIS BUDGETAIRES (3)			EFFECTIFS POURVUS SUR EMPLOIS BUDGETAIRES EN ETPT (4)		
		EMPLOIS PERMANENTS À TEMPS COMPLET	EMPLOIS PERMANENTS À TEMPS NON COMPLET	TOTAL	AGENTS TITULAIRES	AGENTS NON TITULAIRES	TOTAL
BIOLOGISTE, VETERINAIRE ET PHARMACIEN HORS CLASSE	A	1,00	0,00	1,00	0,00	0,00	0,00
FILIERE SPORTIVE (g)		3,00	0,00	3,00	2,00	0,00	2,00
CONSEILLER DES A.P.S.	A	3,00	0,00	3,00	2,00	0,00	2,00
FILIERE CULTURELLE (h)		21,00	0,00	21,00	15,70	1,00	16,70
ASSISTANT DE CONSERVATION	B	3,00	0,00	3,00	2,00	0,00	2,00
ASSISTANT DE CONSERVATION PRINCIPAL DE 1ERE CLASSE	B	4,00	0,00	4,00	4,00	0,00	4,00
ASSISTANT DE CONSERVATION PRINCIPAL DE 2EME CLASSE	B	1,00	0,00	1,00	1,00	0,00	1,00
ATTACHE DE CONSERVATION DU PATRIMOINE	A	4,00	0,00	4,00	3,00	1,00	4,00
ATTACHE PRINCIPAL DE CONSERVATION DU PATRIMOINE	A	2,00	0,00	2,00	1,00	0,00	1,00
BIBLIOTHECAIRE	A	3,00	0,00	3,00	1,70	0,00	1,70
CONSERVATEUR DE BIBLIOTHEQUES	A	1,00	0,00	1,00	0,00	0,00	0,00
CONSERVATEUR DU PATRIMOINE EN CHEF	A	3,00	0,00	3,00	3,00	0,00	3,00
FILIERE ANIMATION (i)		4,00	0,00	4,00	4,00	0,00	4,00
ADJOINT D'ANIMATION PRINCIPAL DE 1ERE CLASSE	C	1,00	0,00	1,00	1,00	0,00	1,00
ANIMATEUR	B	2,00	0,00	2,00	2,00	0,00	2,00
ANIMATEUR PRINCIPAL DE 1ERE CLASSE	B	1,00	0,00	1,00	1,00	0,00	1,00
FILIERE POLICE (j)		0,00	0,00	0,00	0,00	0,00	0,00
EMPLOIS NON CITES (k) (5)		1,00	0,00	1,00	1,00	0,00	1,00
DIRECT ETAB SANIT SMS HORS CL		1,00	0,00	1,00	1,00	0,00	1,00
TOTAL GENERAL (b + c + d + e + f + g + h + i + j + k)		4 121,00	7,35	4 128,35	3 013,96	525,12	3 539,08

(1) Les grades ou emplois sont désignés conformément à la circulaire n° NOR : INTB9500102C du 23 mars 1995. Les emplois fonctionnels sont également comptabilisés dans leur filière d'origine.

(2) Catégories : A, B ou C.

(3) Emplois budgétaires créés par l'assemblée délibérante. Les emplois permanents à temps complet sont comptabilisés pour une unité, les emplois à temps non complet sont comptabilisés à hauteur de la quotité de travail prévue par la délibération créant l'emploi.

(4) Equivalent temps plein annuel travaillé (ETPT). Le décompte est proportionnel à l'activité des agents, mesurée par leur quotité de temps de travail et par leur période d'activité sur l'année :

ETPT = Effectifs physiques * quotité de temps de travail * période d'activité dans l'année

Exemple : un agent à temps plein (quotité de travail = 100 %) présent toute l'année correspond à 1 ETPT ; un agent à temps partiel, à 80 % (quotité de travail = 80 %) présent toute l'année correspond à 0,8 ETPT ; un agent à temps partiel, à 80 % (quotité de travail = 80 %) présent la moitié de l'année (ex : CDD de 6 mois, recrutement à mi-année) correspond à 0,4 ETPT (0,8 * 6 / 12).

(5) Par exemple : emplois dont les missions ne correspondent pas à un cadre d'emploi existant, « emplois spécifiques » régis par l'article 139 ter de la loi n° 84-53 du 26 janvier 1984 etc.

IV – ANNEXES	IV
AUTRES ELEMENTS D'INFORMATIONS – ETAT DU PERSONNEL AU 01/01/N	D1

D1 – ETAT DU PERSONNEL AU 01/01/N (suite)

AGENTS NON TITULAIRES EN FONCTION AU 01/01/N	CATEGORIES (1)	SECTEUR (2)	REMUNERATION (3)		CONTRAT	
			Indice (8)	Euros	Fondement du contrat (4)	Nature du contrat (5)
Agents occupant un emploi permanent (6)				0,00		
ADJOINT ADMINISTRATIF	C	ADM	370	0,00	3-2 RECRUT. SUR POSTE VACANT	CDD
ADJOINT ADMINISTRATIF	C	ADM	370	0,00	3-1 REPL. AGENT ABSENT	CDD
ADJOINT ADMINISTRATIF	C	ADM	378	0,00	3-2 RECRUT. SUR POSTE VACANT	CDD
ADJOINT ADMINISTRATIF	C	ADM	378	0,00	3-1 REPL. AGENT ABSENT	CDD
ADJOINT ADMINISTRATIF	C	ADM	387	0,00	3-2 RECRUT. SUR POSTE VACANT	CDD
ADJOINT ADMINISTRATIF	C	ADM	401	0,00	3-2 RECRUT. SUR POSTE VACANT	CDD
ADJOINT ADMINISTRATIF	C	ADM	419	0,00	38 travailleurs handicapés catégorie C, B ou A	CDD
ADJOINT ADMINISTRATIF	C	ADM	367	0,00	3-2 RECRUT. SUR POSTE VACANT	CDD
ADJOINT ADMINISTRATIF	C	ADM	367	0,00	38 travailleurs handicapés catégorie C, B ou A	CDD
ADJOINT ADMINISTRATIF	C	ADM	367	0,00	3-1 REPL. AGENT ABSENT	CDD
ADJOINT ADMINISTRATIF	C	ADM	368	0,00	3-2 RECRUT. SUR POSTE VACANT	CDD
ADJOINT ADMINISTRATIF	C	ADM	368	0,00	3-1 REPL. AGENT ABSENT	CDD
ADJOINT ADMINISTRATIF	C	ADM	371	0,00	3-2 RECRUT. SUR POSTE VACANT	CDD
ADJOINT ADMINISTRATIF	C	ADM	381	0,00	3-2 RECRUT. SUR POSTE VACANT	CDD
ADJOINT ADMINISTRATIF	C	ADM	381	0,00	3-1 REPL. AGENT ABSENT	CDD
ADJOINT ADMINISTRATIF	C	ADM	432	0,00	3-2 RECRUT. SUR POSTE VACANT	CDD
ADJOINT ADMINISTRATIF	C	ADM	374	0,00	3-2 RECRUT. SUR POSTE VACANT	CDD
ADJOINT TECHNIQUE	C	TECH	378	0,00	3-2 RECRUT. SUR POSTE VACANT	CDD
ADJOINT TECHNIQUE	C	TECH	387	0,00	3-2 RECRUT. SUR POSTE VACANT	CDD
ADJOINT TECHNIQUE	C	TECH	387	0,00	3-2 CONTRACTUEL 3 ANS CAT. A B C	CDD

AGENTS NON TITULAIRES EN FONCTION AU 01/01/N	CATEGORIES (1)	SECTEUR (2)	REMUNERATION (3)		CONTRAT	
			Indice (8)	Euros	Fondement du contrat (4)	Nature du contrat (5)
ADJOINT TECHNIQUE	C	TECH	401	0,00	3-2 RECRUT. SUR POSTE VACANT	CDD
ADJOINT TECHNIQUE	C	TECH	367	0,00	3-2 RECRUT. SUR POSTE VACANT	CDD
ADJOINT TECHNIQUE	C	TECH	368	0,00	3-2 RECRUT. SUR POSTE VACANT	CDD
ADJOINT TECHNIQUE	C	TECH	381	0,00	3-2 RECRUT. SUR POSTE VACANT	CDD
ADJOINT TECHNIQUE	C	TECH	381	0,00	3-2 CONTRACTUEL 3 ANS CAT. A B C	CDD
ADJOINT TECHNIQUE	C	TECH	374	0,00	3-2 RECRUT. SUR POSTE VACANT	CDD
ADJOINT TECHNIQUE DES ETABLISSEMENTS D'ENSEIGNEMENT	C	TECH	370	0,00	3-2 RECRUT. SUR POSTE VACANT	CDD
ADJOINT TECHNIQUE DES ETABLISSEMENTS D'ENSEIGNEMENT	C	TECH	367	0,00	3-2 RECRUT. SUR POSTE VACANT	CDD
ADJOINT TECHNIQUE DES ETABLISSEMENTS D'ENSEIGNEMENT	C	TECH	368	0,00	3-2 RECRUT. SUR POSTE VACANT	CDD
ADJOINT TECHNIQUE DES ETABLISSEMENTS D'ENSEIGNEMENT	C	TECH	381	0,00	3-2 RECRUT. SUR POSTE VACANT	CDD
ADJOINT TECHNIQUE DES ETABLISSEMENTS D'ENSEIGNEMENT	C	TECH	374	0,00	3-2 RECRUT. SUR POSTE VACANT	CDD
ADJOINT TECHNIQUE DES ETABLISSEMENTS D'ENSEIGNEMENT	C	TECH	370	0,00	3-2 RECRUT. SUR POSTE VACANT	CDD
ADJOINT TECHNIQUE DES ETABLISSEMENTS D'ENSEIGNEMENT	C	TECH	378	0,00	3-2 RECRUT. SUR POSTE VACANT	CDD
ADJOINT TECHNIQUE DES ETABLISSEMENTS D'ENSEIGNEMENT	C	TECH	387	0,00	3-2 RECRUT. SUR POSTE VACANT	CDD
ADJOINT TECHNIQUE DES ETABLISSEMENTS D'ENSEIGNEMENT	C	TECH	401	0,00	3-2 RECRUT. SUR POSTE VACANT	CDD
ADJOINT TECHNIQUE DES ETABLISSEMENTS D'ENSEIGNEMENT	C	TECH	367	0,00	3-2 RECRUT. SUR POSTE VACANT	CDD
ADJOINT TECHNIQUE DES ETABLISSEMENTS D'ENSEIGNEMENT	C	TECH	368	0,00	3-2 RECRUT. SUR POSTE VACANT	CDD
ADJOINT TECHNIQUE DES ETABLISSEMENTS D'ENSEIGNEMENT	C	TECH	371	0,00	3-2 RECRUT. SUR POSTE VACANT	CDD
ADJOINT TECHNIQUE DES ETABLISSEMENTS D'ENSEIGNEMENT	C	TECH	371	0,00	3-1 REMPL. AGENT ABSENT	CDD
ADJOINT TECHNIQUE DES ETABLISSEMENTS D'ENSEIGNEMENT	C	TECH	381	0,00	3-2 RECRUT. SUR POSTE VACANT	CDD
ADJOINT TECHNIQUE DES ETABLISSEMENTS D'ENSEIGNEMENT	C	TECH	374	0,00	3-2 RECRUT. SUR POSTE VACANT	CDD
ADJOINT TECHNIQUE DES ETABLISSEMENTS D'ENSEIGNEMENT	C	TECH	374	0,00	3-1 REMPL. AGENT ABSENT	CDD
ADJOINT TECHNIQUE PRINCIPAL DE 1ERE CLASSE	C	TECH	499	0,00	3-3-2° CONTRACTUEL 3 ANS CAT. A B C	CDD
ADJOINT TECHNIQUE PRINCIPAL DE 2EME CLASSE DES ETABLISSEMENTS D'ENSEIGNEMENT	C	TECH	368	0,00	3-2 RECRUT. SUR POSTE VACANT	CDD

AGENTS NON TITULAIRES EN FONCTION AU 01/01/N	CATEGORIES (1)	SECTEUR (2)	REMUNERATION (3)		CONTRAT	
			Indice (8)	Euros	Fondement du contrat (4)	Nature du contrat (5)
ADMINISTRATEUR	A	ADM	713	0,00	3-3-2° CONTRACTUEL 3 ANS CAT. A B C	CDD
ADMINISTRATEUR	A	ADM	862	0,00	3-3-2° CONTRACTUEL 3 ANS CAT. A B C	CDD
ADMINISTRATEUR	A	ADM	912	0,00	3-3-2° CONTRACTUEL 3 ANS CAT. A B C	CDD
ADMINISTRATEUR	A	ADM	813	0,00	3-4 CONTRAT DUREE INDETERMINEE	CDI
ADMINISTRATEUR HORS CLASSE	A	ADM	912	0,00	3-3-2° CONTRACTUEL 3 ANS CAT. A B C	CDD
ADMINISTRATEUR HORS CLASSE	A	ADM	1027	0,00	3-2 RECRUT. SUR POSTE VACANT	CDD
AGENT DE MAITRISE	C	TECH	380	0,00	3-2 RECRUT. SUR POSTE VACANT	CDD
AGENT DE MAITRISE	C	TECH	398	0,00	3-2 RECRUT. SUR POSTE VACANT	CDD
AGENT DE MAITRISE	C	TECH	415	0,00	3-2 RECRUT. SUR POSTE VACANT	CDD
AGENT DE MAITRISE PRINCIPAL	C	TECH	420	0,00	3-2 RECRUT. SUR POSTE VACANT	CDD
AGENT DE MAITRISE PRINCIPAL	C	TECH	505	0,00	3-2 RECRUT. SUR POSTE VACANT	CDD
AGENT DE MAITRISE PRINCIPAL	C	TECH	526	0,00	3-3-2° CONTRACTUEL 3 ANS CAT. A B C	CDD
AGENT DE MAITRISE PRINCIPAL	C	TECH	526	0,00	3-1 REMPL. AGENT ABSENT	CDD
AGENT DE MAITRISE PRINCIPAL	C	TECH	563	0,00	3-3-2° CONTRACTUEL 3 ANS CAT. A B C	CDD
ASSISTANT SOCIO-EDUCATIF	A	S	444	0,00	3-2 RECRUT. SUR POSTE VACANT	CDD
ASSISTANT SOCIO-EDUCATIF	A	S	444	0,00	3-3-2° CONTRACTUEL 3 ANS CAT. A B C	CDD
ASSISTANT SOCIO-EDUCATIF	A	S	444	0,00	38 travailleurs handicapés catégorie C, B ou A	CDD
ASSISTANT SOCIO-EDUCATIF	A	S	461	0,00	3-2 RECRUT. SUR POSTE VACANT	CDD
ASSISTANT SOCIO-EDUCATIF	A	S	461	0,00	3-3-2° CONTRACTUEL 3 ANS CAT. A B C	CDD
ASSISTANT SOCIO-EDUCATIF	A	S	478	0,00	3-2 RECRUT. SUR POSTE VACANT	CDD
ASSISTANT SOCIO-EDUCATIF	A	S	478	0,00	3-3-2° CONTRACTUEL 3 ANS CAT. A B C	CDD
ASSISTANT SOCIO-EDUCATIF	A	S	512	0,00	3-2 RECRUT. SUR POSTE VACANT	CDD
ASSISTANT SOCIO-EDUCATIF	A	S	528	0,00	3-2 RECRUT. SUR POSTE VACANT	CDD
ASSISTANT SOCIO-EDUCATIF	A	S	528	0,00	38 travailleurs handicapés catégorie C, B ou A	CDD

AGENTS NON TITULAIRES EN FONCTION AU 01/01/N	CATEGORIES (1)	SECTEUR (2)	REMUNERATION (3)		CONTRAT	
			Indice (8)	Euros	Fondement du contrat (4)	Nature du contrat (5)
ASSISTANT SOCIO-EDUCATIF	A	S	494	0,00	3-2 RECRUT. SUR POSTE VACANT	CDD
ASSISTANT SOCIO-EDUCATIF	A	S	494	0,00	3-3-2° CONTRACTUEL 3 ANS CAT. A B C	CDD
ASSISTANT SOCIO-EDUCATIF	A	S	444	0,00	3-4 CONTRAT DUREE INDETERMINEE	CDI
ATTACHE	A	ADM	444	0,00	3-2 RECRUT. SUR POSTE VACANT	CDD
ATTACHE	A	ADM	444	0,00	3-3-2° CONTRACTUEL 3 ANS CAT. A B C	CDD
ATTACHE	A	ADM	444	0,00	3-1 REMPL. AGENT ABSENT	CDD
ATTACHE	A	ADM	469	0,00	3-2 RECRUT. SUR POSTE VACANT	CDD
ATTACHE	A	ADM	469	0,00	3-3-2° CONTRACTUEL 3 ANS CAT. A B C	CDD
ATTACHE	A	ADM	499	0,00	3-2 RECRUT. SUR POSTE VACANT	CDD
ATTACHE	A	ADM	499	0,00	3-3-2° CONTRACTUEL 3 ANS CAT. A B C	CDD
ATTACHE	A	ADM	525	0,00	3-2 RECRUT. SUR POSTE VACANT	CDD
ATTACHE	A	ADM	525	0,00	3-3-2° CONTRACTUEL 3 ANS CAT. A B C	CDD
ATTACHE	A	ADM	567	0,00	3-3-2° CONTRACTUEL 3 ANS CAT. A B C	CDD
ATTACHE	A	ADM	611	0,00	3-2 RECRUT. SUR POSTE VACANT	CDD
ATTACHE	A	ADM	611	0,00	3-3-2° CONTRACTUEL 3 ANS CAT. A B C	CDD
ATTACHE	A	ADM	653	0,00	3-3-2° CONTRACTUEL 3 ANS CAT. A B C	CDD
ATTACHE	A	ADM	693	0,00	3-3-2° CONTRACTUEL 3 ANS CAT. A B C	CDD
ATTACHE	A	ADM	732	0,00	3-2 RECRUT. SUR POSTE VACANT	CDD
ATTACHE	A	ADM	732	0,00	3-3-2° CONTRACTUEL 3 ANS CAT. A B C	CDD
ATTACHE	A	ADM	778	0,00	3-3-2° CONTRACTUEL 3 ANS CAT. A B C	CDD
ATTACHE	A	ADM	821	0,00	3-3-2° CONTRACTUEL 3 ANS CAT. A B C	CDD
ATTACHE	A	ADM	499	0,00	3-4 CONTRAT DUREE INDETERMINEE	CDI
ATTACHE	A	ADM	567	0,00	3-4 CONTRAT DUREE INDETERMINEE	CDI
ATTACHE	A	ADM	653	0,00	3-4 CONTRAT DUREE INDETERMINEE	CDI

AGENTS NON TITULAIRES EN FONCTION AU 01/01/N	CATEGORIES (1)	SECTEUR (2)	REMUNERATION (3)		CONTRAT	
			Indice (8)	Euros	Fondement du contrat (4)	Nature du contrat (5)
ATTACHE DE CONSERVATION DU PATRIMOINE	A	CULT	444	0,00	3-3-2° CONTRACTUEL 3 ANS CAT. A B C	CDD
ATTACHE HORS CLASSE	A	ADM	1027	0,00	3-3-2° CONTRACTUEL 3 ANS CAT. A B C	CDD
ATTACHE PRINCIPAL	A	ADM	791	0,00	3-3-2° CONTRACTUEL 3 ANS CAT. A B C	CDD
ATTACHE PRINCIPAL	A	ADM	693	0,00	3-4 CONTRAT DUREE INDETERMINEE	CDI
ATTACHE PRINCIPAL	A	ADM	896	0,00	3-4 CONTRAT DUREE INDETERMINEE	CDI
ATTACHE PRINCIPAL	A	ADM	946	0,00	3-4 CONTRAT DUREE INDETERMINEE	CDI
CADRE DE SANTE	A	MS	614	0,00	3-3-2° CONTRACTUEL 3 ANS CAT. A B C	CDD
INFIRMIER EN SOINS GENERAUX	A	MS	461	0,00	3-3-2° CONTRACTUEL 3 ANS CAT. A B C	CDD
INFIRMIER EN SOINS GENERAUX	A	MS	544	0,00	3-2 RECRUT. SUR POSTE VACANT	CDD
INGENIEUR	A	ADM	444	0,00	3-2 RECRUT. SUR POSTE VACANT	CDD
INGENIEUR	A	TECH	444	0,00	3-2 RECRUT. SUR POSTE VACANT	CDD
INGENIEUR	A	TECH	444	0,00	3-3-2° CONTRACTUEL 3 ANS CAT. A B C	CDD
INGENIEUR	A	TECH	484	0,00	3-2 RECRUT. SUR POSTE VACANT	CDD
INGENIEUR	A	TECH	484	0,00	3-3-2° CONTRACTUEL 3 ANS CAT. A B C	CDD
INGENIEUR	A	TECH	518	0,00	3-2 RECRUT. SUR POSTE VACANT	CDD
INGENIEUR	A	TECH	518	0,00	3-3-2° CONTRACTUEL 3 ANS CAT. A B C	CDD
INGENIEUR	A	TECH	565	0,00	3-2 RECRUT. SUR POSTE VACANT	CDD
INGENIEUR	A	TECH	565	0,00	3-3-2° CONTRACTUEL 3 ANS CAT. A B C	CDD
INGENIEUR	A	TECH	611	0,00	3-3-2° CONTRACTUEL 3 ANS CAT. A B C	CDD
INGENIEUR	A	TECH	646	0,00	3-3-2° CONTRACTUEL 3 ANS CAT. A B C	CDD
INGENIEUR	A	TECH	697	0,00	3-3-2° CONTRACTUEL 3 ANS CAT. A B C	CDD
INGENIEUR	A	TECH	739	0,00	3-3-2° CONTRACTUEL 3 ANS CAT. A B C	CDD
INGENIEUR	A	TECH	821	0,00	3-3-2° CONTRACTUEL 3 ANS CAT. A B C	CDD
INGENIEUR	A	TECH	697	0,00	3-4 CONTRAT DUREE INDETERMINEE	CDI

AGENTS NON TITULAIRES EN FONCTION AU 01/01/N	CATEGORIES (1)	SECTEUR (2)	REMUNERATION (3)		CONTRAT	
			Indice (8)	Euros	Fondement du contrat (4)	Nature du contrat (5)
INGENIEUR EN CHEF HORS CLASSE	A	TECH	1027	0,00	3-3-2° CONTRACTUEL 3 ANS CAT. A B C	CDD
INGENIEUR EN CHEF HORS CLASSE	A	TECH		0,00	3-3-2° CONTRACTUEL 3 ANS CAT. A B C	CDD
INGENIEUR PRINCIPAL	A	TECH	837	0,00	3-3-2° CONTRACTUEL 3 ANS CAT. A B C	CDD
INGENIEUR PRINCIPAL	A	TECH	896	0,00	3-3-2° CONTRACTUEL 3 ANS CAT. A B C	CDD
INGENIEUR PRINCIPAL	A	TECH	946	0,00	3-3-2° CONTRACTUEL 3 ANS CAT. A B C	CDD
INGENIEUR PRINCIPAL	A	TECH	1015	0,00	3-3-2° CONTRACTUEL 3 ANS CAT. A B C	CDD
INGENIEUR PRINCIPAL	A	TECH	995	0,00	3-4 CONTRAT DUREE INDETERMINEE	CDI
MEDECIN DE 1ERE CLASSE	A	MS	977	0,00	3-4 CONTRAT DUREE INDETERMINEE	CDI
MEDECIN DE 2EME CLASSE	A	MS	813	0,00	3-4 CONTRAT DUREE INDETERMINEE	CDI
MEDECIN DE 2EME CLASSE	A	MS	713	0,00	3-2 RECRUT. SUR POSTE VACANT	CDD
MEDECIN DE 2EME CLASSE	A	MS	813	0,00	3-2 RECRUT. SUR POSTE VACANT	CDD
MEDECIN DE 2EME CLASSE	A	MS	813	0,00	3-3-2° CONTRACTUEL 3 ANS CAT. A B C	CDD
MEDECIN DE 2EME CLASSE	A	MS	977	0,00	3-3-2° CONTRACTUEL 3 ANS CAT. A B C	CDD
PSYCHOLOGUE DE CLASSE NORMALE	A	MS	444	0,00	3-2 RECRUT. SUR POSTE VACANT	CDD
PSYCHOLOGUE DE CLASSE NORMALE	A	MS	444	0,00	3-3-2° CONTRACTUEL 3 ANS CAT. A B C	CDD
PSYCHOLOGUE DE CLASSE NORMALE	A	MS	457	0,00	3-2 RECRUT. SUR POSTE VACANT	CDD
PSYCHOLOGUE DE CLASSE NORMALE	A	MS	471	0,00	3-2 RECRUT. SUR POSTE VACANT	CDD
PSYCHOLOGUE DE CLASSE NORMALE	A	MS	471	0,00	3-3-2° CONTRACTUEL 3 ANS CAT. A B C	CDD
PSYCHOLOGUE DE CLASSE NORMALE	A	MS	500	0,00	3-2 RECRUT. SUR POSTE VACANT	CDD
PSYCHOLOGUE DE CLASSE NORMALE	A	MS	712	0,00	3-3-2° CONTRACTUEL 3 ANS CAT. A B C	CDD
PSYCHOLOGUE DE CLASSE NORMALE	A	MS	619	0,00	3-4 CONTRAT DUREE INDETERMINEE	CDI
PUERICULTRICE	A	MS	518	0,00	3-3-2° CONTRACTUEL 3 ANS CAT. A B C	CDD
PUERICULTRICE	A	MS	561	0,00	3-2 RECRUT. SUR POSTE VACANT	CDD
PUERICULTRICE	A	MS	558	0,00	3-2 RECRUT. SUR POSTE VACANT	CDD

AGENTS NON TITULAIRES EN FONCTION AU 01/01/N	CATEGORIES (1)	SECTEUR (2)	REMUNERATION (3)		CONTRAT	
			Indice (8)	Euros	Fondement du contrat (4)	Nature du contrat (5)
REDACTEUR	B	ADM	397	0,00	3-2 RECRUT. SUR POSTE VACANT	CDD
REDACTEUR	B	ADM	397	0,00	3-3-2° CONTRACTUEL 3 ANS CAT. A B C	CDD
REDACTEUR	B	ADM	401	0,00	3-2 RECRUT. SUR POSTE VACANT	CDD
REDACTEUR	B	ADM	401	0,00	3-3-2° CONTRACTUEL 3 ANS CAT. A B C	CDD
REDACTEUR	B	ADM	401	0,00	3-1 REMPL. AGENT ABSENT	CDD
REDACTEUR	B	ADM	431	0,00	3-2 RECRUT. SUR POSTE VACANT	CDD
REDACTEUR	B	ADM	431	0,00	3-3-2° CONTRACTUEL 3 ANS CAT. A B C	CDD
REDACTEUR	B	ADM	478	0,00	3-2 RECRUT. SUR POSTE VACANT	CDD
REDACTEUR	B	ADM	513	0,00	3-2 RECRUT. SUR POSTE VACANT	CDD
REDACTEUR	B	ADM	389	0,00	3-2 RECRUT. SUR POSTE VACANT	CDD
REDACTEUR	B	ADM	389	0,00	3-3-2° CONTRACTUEL 3 ANS CAT. A B C	CDD
REDACTEUR	B	ADM	389	0,00	38 travailleurs handicapés catégorie C, B ou A	CDD
REDACTEUR	B	ADM	389	0,00	3-1 REMPL. AGENT ABSENT	CDD
REDACTEUR	B	ADM	395	0,00	3-2 RECRUT. SUR POSTE VACANT	CDD
REDACTEUR	B	ADM	3095	0,00	3-3-2° CONTRACTUEL 3 ANS CAT. A B C	CDD
REDACTEUR PRINCIPAL DE 2EME CLASSE	B	ADM	415	0,00	3-3-2° CONTRACTUEL 3 ANS CAT. A B C	CDD
REDACTEUR PRINCIPAL DE 2EME CLASSE	B	ADM	429	0,00	3-2 RECRUT. SUR POSTE VACANT	CDD
REDACTEUR PRINCIPAL DE 2EME CLASSE	B	ADM	444	0,00	3-3-2° CONTRACTUEL 3 ANS CAT. A B C	CDD
REDACTEUR PRINCIPAL DE 2EME CLASSE	B	ADM	528	0,00	3-3-2° CONTRACTUEL 3 ANS CAT. A B C	CDD
REDACTEUR PRINCIPAL DE 2EME CLASSE	B	ADM	542	0,00	3-4 CONTRAT DUREE INDETERMINEE	CDI
SAGE-FEMME DE CLASSE NORMALE	A	MS	631	0,00	3-3-2° CONTRACTUEL 3 ANS CAT. A B C	CDD
SAGE-FEMME DE CLASSE NORMALE	A	MS	577	0,00	3-2 RECRUT. SUR POSTE VACANT	CDD
TECHNICIEN	B	TECH	397	0,00	3-2 RECRUT. SUR POSTE VACANT	CDD
TECHNICIEN	B	TECH	397	0,00	3-3-2° CONTRACTUEL 3 ANS CAT. A B C	CDD

AGENTS NON TITULAIRES EN FONCTION AU 01/01/N	CATEGORIES (1)	SECTEUR (2)	REMUNERATION (3)		CONTRAT	
			Indice (8)	Euros	Fondement du contrat (4)	Nature du contrat (5)
TECHNICIEN	B	TECH	401	0,00	3-3-2° CONTRACTUEL 3 ANS CAT. A B C	CDD
TECHNICIEN	B	TECH	415	0,00	3-3-2° CONTRACTUEL 3 ANS CAT. A B C	CDD
TECHNICIEN	B	TECH	389	0,00	3-2 RECRUT. SUR POSTE VACANT	CDD
TECHNICIEN	B	TECH	389	0,00	3-3-2° CONTRACTUEL 3 ANS CAT. A B C	CDD
TECHNICIEN	B	TECH	395	0,00	3-2 RECRUT. SUR POSTE VACANT	CDD
TECHNICIEN	B	TECH	3095	0,00	3-3-2° CONTRACTUEL 3 ANS CAT. A B C	CDD
TECHNICIEN	B	TECH	452	0,00	3-2 RECRUT. SUR POSTE VACANT	CDD
TECHNICIEN PRINCIPAL DE 1ERE CLASSE	B	TECH	573	0,00	3-3-2° CONTRACTUEL 3 ANS CAT. A B C	CDD
TECHNICIEN PRINCIPAL DE 2EME CLASSE	B	TECH	480	0,00	3-3-2° CONTRACTUEL 3 ANS CAT. A B C	CDD
TECHNICIEN PRINCIPAL DE 2EME CLASSE	B	TECH	506	0,00	3-3-2° CONTRACTUEL 3 ANS CAT. A B C	CDD
TECHNICIEN PRINCIPAL DE 2EME CLASSE	B	TECH	638	0,00	3-3-2° CONTRACTUEL 3 ANS CAT. A B C	CDD
Agents occupant un emploi non permanent (7)				1 841 732,19		
ADJOINT ADMINISTRATIF	C	ADM	370	0,00	3-b CONTRAT DE PROJET	CDD
ADJOINT ADMINISTRATIF	C	ADM	370	0,00	3-a° RECRUT. EN RENFORT	CDD
ADJOINT ADMINISTRATIF	C	ADM	378	0,00	3-b CONTRAT DE PROJET	CDD
ADJOINT ADMINISTRATIF	C	ADM	387	0,00	3-a° RECRUT. EN RENFORT	CDD
ADJOINT ADMINISTRATIF	C	ADM	401	0,00	3-b CONTRAT DE PROJET	CDD
ADJOINT ADMINISTRATIF	C	ADM	367	0,00	3-b CONTRAT DE PROJET	CDD
ADJOINT ADMINISTRATIF	C	ADM	367	0,00	3-a° RECRUT. EN RENFORT	CDD
ADJOINT ADMINISTRATIF	C	ADM	368	0,00	3-b CONTRAT DE PROJET	CDD
ADJOINT ADMINISTRATIF	C	ADM	368	0,00	3-a° RECRUT. EN RENFORT	CDD
ADJOINT ADMINISTRATIF	C	ADM	371	0,00	3-a° RECRUT. EN RENFORT	CDD
ADJOINT ADMINISTRATIF	C	ADM	381	0,00	3-a° RECRUT. EN RENFORT	CDD
ADJOINT ADMINISTRATIF	C	ADM	374	0,00	3-b CONTRAT DE PROJET	CDD
ADJOINT ADMINISTRATIF	C	ADM	342	0,00	3-b CONTRAT DE PROJET	CDD
ADJOINT ADMINISTRATIF PRINCIPAL DE 1ERE CLASSE	C	ADM	448	0,00	110-1 COLLABORATEURS DE GROUPES D'ELUS	CDD
ADJOINT TECHNIQUE	C	TECH	381	0,00	3-a° RECRUT. EN RENFORT	CDD
AGENT DE MAITRISE	C	TECH	397	0,00	3-2 RECRUT. SUR POSTE VACANT	CDD

Département de l'Essonne - Budget principal - BP - 2023

AGENTS NON TITULAIRES EN FONCTION AU 01/01/N	CATEGORIES (1)	SECTEUR (2)	REMUNERATION (3)		CONTRAT	
			Indice (8)	Euros	Fondement du contrat (4)	Nature du contrat (5)
ASSISTANT DE CONSERVATION	B	CULT	389	0,00	3-a° RECRUT. EN RENFORT	CDD
ASSISTANT DE CONSERVATION	B	CULT	452	0,00	3-a° RECRUT. EN RENFORT	CDD
ASSISTANT SOCIO-EDUCATIF	A	S	444	0,00	3-b CONTRAT DE PROJET	CDD
ASSISTANT SOCIO-EDUCATIF	A	S	461	0,00	3-b CONTRAT DE PROJET	CDD
ASSISTANT SOCIO-EDUCATIF	A	S	494	0,00	3-b CONTRAT DE PROJET	CDD
ASSISTANT SOCIO-EDUCATIF DE CLASSE EXCEPTIONNELLE	A	S	761	0,00	3-b CONTRAT DE PROJET	CDD
ATTACHE	A	ADM	611	0,00	3-a° RECRUT. EN RENFORT	CDD
ATTACHE	A	ADM	444	0,00	3-b CONTRAT DE PROJET	CDD
ATTACHE	A	ADM	444	0,00	3-a° RECRUT. EN RENFORT	CDD
ATTACHE	A	ADM	469	0,00	3-b CONTRAT DE PROJET	CDD
ATTACHE	A	ADM	469	0,00	3-a° RECRUT. EN RENFORT	CDD
ATTACHE	A	ADM	499	0,00	110 COLLABORATEURS DE GROUPES DE CABINET	CDD
ATTACHE	A	ADM	525	0,00	3-b CONTRAT DE PROJET	CDD
ATTACHE	A	ADM	567	0,00	3-b CONTRAT DE PROJET	CDD
ATTACHE	A	ADM	611	0,00	3-b CONTRAT DE PROJET	CDD
ATTACHE	A	ADM	732	0,00	3-a° RECRUT. EN RENFORT	CDD
ATTACHE PRINCIPAL	A	ADM	896	0,00	110 COLLABORATEURS DE GROUPES DE CABINET	CDD
COLLABORATEUR DE CABINET	A	ADM		379 137,96	110 COLLABORATEURS DE GROUPES DE CABINET	CDD
COLLABORATEUR DE GROUPE D'ELUS	A	ADM		219 121,32	110-1 COLLABORATEURS DE GROUPES D'ELUS	CDD
CONTRAT UNIQUE D'INSERTION	A	MS		1 243 472,91	3-b CONTRAT UNIQUE D'INSERTION	CDD
INFIRMIER SOINS GENERAUX	A	MS	611	0,00	3-b CONTRAT DE PROJET	CDD
INFIRMIER SOINS GENERAUX	A	MS	514	0,00	3-b CONTRAT DE PROJET	CDD
INGENIEUR	A	TECH	646	0,00	3-b CONTRAT DE PROJET	CDD
INGENIEUR	A	TECH	821	0,00	3-b CONTRAT DE PROJET	CDD
REDACTEUR	B	ADM	397	0,00	3-b CONTRAT DE PROJET	CDD
REDACTEUR	B	ADM	401	0,00	3-b CONTRAT DE PROJET	CDD
REDACTEUR	B	ADM	415	0,00	3-a° RECRUT. EN RENFORT	CDD
REDACTEUR	B	ADM	389	0,00	3-b CONTRAT DE PROJET	CDD
REDACTEUR	B	ADM	389	0,00	3-a° RECRUT. EN RENFORT	CDD
REDACTEUR	B	ADM	395	0,00	3-a° RECRUT. EN RENFORT	CDD
REDACTEUR PRINCIPAL DE 2EME CLASSE	B	ADM	415	0,00	110-1 COLLABORATEURS DE GROUPES D'ELUS	CDD

Département de l'Essonne - Budget principal - BP - 2023

AGENTS NON TITULAIRES EN FONCTION AU 01/01/N	CATEGORIES (1)	SECTEUR (2)	REMUNERATION (3)		CONTRAT	
			Indice (8)	Euros	Fondement du contrat (4)	Nature du contrat (5)
TECHNICIEN	B	TECH	389	0,00	3-a° RECRUT. EN RENFORT	CDD
TOTAL GENERAL				1 841 732,19		

(1) CATEGORIES: A, B et C.

(2) SECTEUR ADM : Administratif.
 TECH : Technique.
 URB : Urbanisme (dont aménagement urbain).
 S : Social.
 MS : Médico-social.
 MT : Médico-technique.
 SP : Sportif.
 CULT : Culturel
 ANIM : Animation.
 PM : Police.
 OTR : Missions non rattachables à une filière.

(3) REMUNERATION : Référence à un indice brut (indiquer le niveau de l'indice brut) de la fonction publique ou en euros annuels bruts (indiquer l'ensemble des éléments de la rémunération brute annuelle).

(4) CONTRAT : Motif du contrat (loi du 26 janvier 1984 modifiée) :
 3-a° : article 3, 1er alinéa : accroissement temporaire d'activité.
 3-b : article 3, 2ème alinéa : accroissement saisonnier d'activité.
 3-1 : remplacement d'un fonctionnaire autorisé à servir à temps partiel ou indisponible (maladie, maternité...).
 3-2 : vacance temporaire d'un emploi.
 3-3-1° : absence de cadre d'emplois de fonctionnaires susceptibles d'assurer les fonctions correspondantes.
 3-3-2° : emplois du niveau de la catégorie A lorsque les besoins des services ou la nature des fonctions le justifient.
 3-3-3° : emplois de secrétaire de mairie des communes de moins de 1 000 habitants et de secrétaire des groupements composés de communes dont la population moyenne est inférieure à ce seuil.
 3-3-4° : emplois à temps non complet des communes de moins de 1 000 habitants et des groupements composés de communes dont la population moyenne est inférieure à ce seuil, lorsque la quotité de temps de travail est inférieure à 50 %.
 3-3-5° : emplois des communes de moins de 2 000 habitants et des groupements de communes de moins de 10 000 habitants dont la création ou la suppression dépend de la décision d'une autorité qui s'impose à la collectivité ou à l'établissement en matière de création, de changement de périmètre ou de suppression d'un service public.
 3-4 : article 21 de la loi n° 2012-347 : contrat à durée indéterminée obligatoirement proposée à un agent contractuel.
 38 : article 38 travailleurs handicapés catégorie C.
 47 : article 47 recrutements directs sur emplois fonctionnels
 110 : article 110 collaborateurs de groupes de cabinets.
 110-1 : collaborateurs de groupes d'élus.
 A : autres (préciser).

(5) Indiquer si l'agent contractuel est titulaire d'un contrat à durée déterminée (CDD) ou d'un contrat à durée indéterminée (CDI). Les contrats particuliers devront être labellisés « A / autres » et feront l'objet d'une précision (ex : « contrats aidés »).

(6) Occupent un emploi permanent de la fonction publique territoriale, les agents non titulaires recrutés sur le fondement des articles 3-1, 3-2, 3-3, 38 et 47 de la loi n° 84-53 du 26 janvier 1984, ainsi que les agents qui sont titulaires d'un contrat à durée indéterminée pris sur le fondement de l'article 21 de la loi n° 2012-347.

(7) Occupent un emploi non permanent de la fonction publique territoriale, les agents non titulaires recrutés sur le fondement des articles 3, 110 et 110-1.

(8) Si un contrat fixe comme référence de rémunération un traitement hors échelle, il convient de mentionner le chevron conformément à l'article 6 décret 85-1148 du 20 octobre 1985.

IV – ANNEXES	IV
AUTRES ELEMENTS D'INFORMATIONS LISTE DES ORGANISMES DANS LESQUELS LE DEPARTEMENT A PRIS UN ENGAGEMENT FINANCIER (Articles L. 2313-1 et L. 2313-1-1 applicables au département par renvoi de l'article L. 3313-1 du CGCT)	D2

Les documents financiers et comptables de ces organismes sont mis à la disposition du public à (1).
Toute personne a le droit de demander communication à ses frais.

Nature de l'engagement (2)	Nom de l'organisme	Raison sociale de l'organisme	Nature juridique de l'organisme	Montant de l'engagement
Délégation de service public (3)				
Détention d'une part du capital				
Garantie ou cautionnement d'un emprunt				
-	SOCIETE EXPLOITATION ENERGIES RENOUVELABLES	SOCIETE EXPLOITATION ENERGIES RENOUVELABLES	SA HLM	11 944 780,06
-	COLONIE FRANCO-BRITANNIQUE OSICA	COLONIE FRANCO-BRITANNIQUE CDC HABITAT SOCIAL	Association	257 622,61
-	1001 VIES HABITAT		SA HLM	133 166,80
-	SCIC HLM COOPIEVOY	SCIC HLM COOPIEVOY	SA HLM	25 520 811,33
-	EHPAD FILE ETOUPE	EHPAD FILE ETOUPE	SA HLM	2 935 261,84
-	EHPAD de la ferté Alais AMODRU	EHPAD de la ferté Alais AMODRU	Maison de retraite (publique)	4 401 141,04
-	ALTERITE	ALTERITE	Maison de retraite (publique)	5 971 635,20
-	Ass OEUVRE FALRET	Ass OEUVRE FALRET	Association	18 947 244,61
-	ASSOCIATION MONSIEUR VINCENT	ASSOCIATION MONSIEUR VINCENT	Association	3 479 792,45
-	AAPISE	AAPISE	Association	3 224 936,22
-	Le centre Medicale de Bligny	CENTRE HOSPITALIER DE BLIGNY	Association	345 054,10
-	ADEP	ADEP	CH	510 000,00
-	DOMAXIS	SEQENS	Association	390 012,26
-	SAHLM AP	SAHLM AP	SA HLM	860 477,11
-	SA HLM PAX PROGRES PALLAS	SEQENS	SA HLM	2 346 795,32
-	SA HLM Immobiliere 3F	SA HLM Immobiliere 3F	SA HLM	6 147 387,62
-	Ass AIDERA ESSONNE	Ass AIDERA ESSONNE	SA HLM	2 153 409,59
-	BATIGERE EN ILE DE FRANCE	BATIGERE EN ILE DE FRANCE	Association	1 801 991,70
-	ADOMA	ADOMA	SA HLM	321 996,60
-	ASS DES PARALYSES DE FRANCE	ASS DES PARALYSES DE FRANCE	SA HLM	8 551,50
-	ASS RESIDENCE RETRAITE DU CINEMA ET DU SPECTACLE	ASS RESIDENCE RETRAITE DU CINEMA ET DU SPECTACLE	Association	415 389,81
-	LE MONDE EN MARCHÉ	ASSOCIATION MONDE EN MARGE MONDE EN MARCHÉ	Association	4 372 918,43
-	OPH LOGIAL	OPH LOGIAL	Association	1 256 180,76
-	ADAPEI de l'Essonne	ADAPEI de l'Essonne	OPH	23 272 394,01
-	ASS LES PAPILLONS BLANCS	ASS LES PAPILLONS BLANCS	Association	6 342 091,74
-	ANPEA	ANPEA	Association	3 935 995,40
-	AXIMO	AXIMO	Association	1 611 658,81
-			SA HLM	244 818,69

Nature de l'engagement (2)	Nom de l'organisme	Raison sociale de l'organisme	Nature juridique de l'organisme	Montant de l'engagement
-	SERVICE PUBLIC ESSONNIEN DU GRAND AGE	SERVICE PUBLIC ESSONNIEN DU GRAND AGE	Autres Struct Pub	13 702 066,59
-	SA HLM Les Résidences Yvelines Essonne	SA HLM Les Résidences Yvelines Essonne	SA HLM	1 161 925,63
-	SA HLM L ATHEGIENNE	SEQENS	SA HLM	1 490 210,71
-	FEDERATION ENTRAIDE SOCIALE	FEDERATION ENTRAIDE SOCIALE	Association	9 748 937,21
-	CEFR	CEFR	Association	1 164 483,84
-	CDC HABITAT	CDC HABITAT SOCIAL	SA HLM	1 453 456,50
-	MR D'HAUTEFEUILLE	MR D'HAUTEFEUILLE	Maison de retraite (publique)	9 296 590,23
-	SNL PROLOGUES	SNL PROLOGUES	SA HLM	1 329 137,48
-	ASS ATELIER-CLUB JOIE DE CREER	ASS ATELIER-CLUB JOIE DE CREER	Association	5 063 645,44
-	INTER ASS. DOURDAN ESSONNE-SUD (IADES)	INTER ASS. DOURDAN ESSONNE-SUD (IADES)	Association	512 278,86
-	Dép Medico-Chirurgical de Bligny	CENTRE HOSPITALIER DE BLIGNY	CH	351 000,00
-	GPS DE LA LENDEMAINE	GPS DE LA LENDEMAINE	Association	2 561 065,97
-	VALOPHIS SAREPA	VALOPHIS SAREPA	SA HLM	5 025 967,90
-	EHPAD DOMAINE DE CHARAINTRU	EHPAD DOMAINE DE CHARAINTRU	Maison de retraite (publique)	7 238 248,71
-	SA ESSONNE HABITAT	SCIC HLM ESSONNE HABITAT	SA HLM	3 610 895,76
-	ASS ACIS FRANCE	ASS ACIS FRANCE	Association	5 544 397,65
-	INSTITUT LE VAL MANDE.	INSTITUT LE VAL MANDE.	Ets Médico-Soc Pub	77 697,31
-	ERILIA	ERILIA	SA HLM	1 023 128,23
-	ADAPEI 91	ADAPEI de l'Essonne	Association	1 471 446,01
-	ICF LA SABLIERE	ICF LA SABLIERE	SA HLM	29 737,27
-	AXENTIA	AXENTIA	Entreprise	66 753 071,46
-	ASS L'ESSOR	ASS L'ESSOR	Association	4 055 223,36
-	SA HLM LOGIREP	SA HLM LOGIREP	SA HLM	2 385 741,09
-	ASS RPC COQUEREL	ASS RPC COQUEREL	Association	19 666,61
-	SEM GENOPOLE	SEM GENOPOLE	SEM	813 712,06
-	ASS CROIX ROUGE FRANCAISE	ASS CROIX ROUGE FRANCAISE	Association	170 409,39
-	ASS LIEUX VIE ESSONNIENS	ASS LIEUX VIE ESSONNIENS	Association	1 191 790,80
-	EHPAD DEGOMMIER	EHPAD DEGOMMIER	Maison de retraite (publique)	1 319 782,07
-	VALLOGIS	VALLOIRE HABITAT	SA HLM	1 108 833,52
-	EHPAD LE MANOIR	EHPAD LE MANOIR	Maison de retraite (publique)	8 049 140,35
-	SA D HLM FRANCE HABITATION LOGIRYS STE ANONYME	SEQENS	SA HLM	1 802 750,00
-	D'HABITATION A LOYER MODERE	LOGIRYS STE ANONYME D'HABITATION A LOYER MODERE	SA HLM	392 371,07
-	FONDATION SERGE DASSAULT	FONDATION SERGE DASSAULT	Association	4 051 665,17
-	ANTIN RESIDENCES	ANTIN RESIDENCES	SA HLM	1 831 786,67
-	ASS CHALOUETTE AUTISME ESSONNE	ASS CHALOUETTE AUTISME ESSONNE	Association	558 072,14
-	OFFICE PUBLIC DE LHABITAT DEURE ET LOIR	OFFICE PUBLIC DE LHABITAT DEURE ET LOIR	OPH	373 703,79
-	PLURIAL NOVILIA	PLURIAL NOVILIA	SA HLM	1 519 960,69
-	ADEF RESIDENCES	ADEF RESIDENCES	Association	6 458 995,70

Nature de l'engagement (2)	Nom de l'organisme	Raison sociale de l'organisme	Nature juridique de l'organisme	Montant de l'engagement
-	EFIDIS SA HABITATION LOYER MODER	CDC HABITAT SOCIAL	SA HLM	4 495 327,41
-	OEUVRES HOSP FRANCAISE ORDRE MAL	OEUVRES HOSP FRANCAISE ORDRE MAL	Association	47 431,07
Subventions supérieures à 75 000 € ou représentant plus de 50 % du produit figurant au compte de résultat de l'organisme				
-	3F RESIDENCES	SAHLM	Personnes morales	134 423,00
-	ABEILLES AIDE ET ENTRAIDE	ASSOCIATION	Personnes morales	276 790,00
-	ACTION EMPLOI	ASSOCIATION	Personnes morales	149 500,00
-	ADOMA	SEM	Personnes morales	94 500,00
-	AGE 91	ASSOCIATION	Personnes morales	232 703,00
-	AGENCE LOCALE ENERGIE CLIMAT OUEST ESSONNE	ASSOCIATION	Personnes morales	258 663,00
-	AGENCE LOCALE ENERGIE EVRY CENTRE ESSONNE	ASSOCIATION	Personnes morales	217 634,00
-	AIDE AUX MERES FAMIL IDF SUD	ASSOCIATION	Personnes morales	95 629,09
-	ANTIN RESIDENCES SA HABITAT LOYER MODERE	SAHLM	Personnes morales	120 000,00
-	APASO	ASSOCIATION	Personnes morales	124 828,00
-	AS SPORT ET CULTURELLE DPT ESSONNE	ASSOCIATION	Personnes morales	165 000,00
-	ASS DEPART ENTRAIDE PERSONNES ACCUEILLIES PROTECTION ENFANCE ESSONNE	ASSOCIATION	Personnes morales	110 000,00
-	ASS DEPART INFORMATION LOGEMENT ESSONNE	ASSOCIATION	Personnes morales	110 925,00
-	ASS DEPART MEDIATION AIDE AUX VICTIMES	ASSOCIATION	Personnes morales	142 163,00
-	ASS DROIT INITIATIVE ECONOMIQUE	ASSOCIATION	Personnes morales	142 000,00
-	ASS GESTION RESTAURANT INTER ADMINISTRATIF	ASSOCIATION	Personnes morales	178 933,57
-	ASS JEAN COTXET	ASSOCIATION	Personnes morales	284 500,00
-	ASS REEDUCATION SPORTS EQUESTRES	ASSOCIATION	Personnes morales	185 168,00
-	ASS REG INSERTION ECONOMIQUE SOCIALE	ASSOCIATION	Personnes morales	790 642,00
-	ASSOCIATION SERVICES EMPLOI ACCOMPAGNEMENT	ASSOCIATION	Personnes morales	180 140,00
-	ATHLE 91	ASSOCIATION	Personnes morales	91 358,00
-	ATMAC	ASSOCIATION	Personnes morales	116 000,00
-	ATRIUM GESTION	SAS	Personnes morales	420 026,00
-	AVENIR INITIATIVES	ASSOCIATION	Personnes morales	103 050,00
-	AVVEJ LA PASSERELLE	ASSOCIATION	Personnes morales	472 000,00
-	AXENTIA CARPI	SAHLM	Personnes morales	1 112 794,24
-	CAUE ESSONNE	ASSOCIATION	Personnes morales	300 000,00
-	CDC HABITAT SOCIAL HLM	SA	Personnes morales	530 400,00
-	CINESSONNE	ASSOCIATION	Personnes morales	139 555,00
-	COM DEP TOURISME ESSONNE	ASSOCIATION	Personnes morales	873 783,08

Nature de l'engagement (2)	Nom de l'organisme	Raison sociale de l'organisme	Nature juridique de l'organisme	Montant de l'engagement
-	COMITE DEPARTEMENTAL DE L'ESSONNE DE TENNIS	ASSOCIATION	Personnes morales	102 393,09
-	COMMUNAUTE JEUNESSE	ASSOCIATION	Personnes morales	79 000,00
-	COORDINATION GERONTOLOGIQUE COEUR ESSONNE	ASSOCIATION	Personnes morales	97 000,00
-	COORDINATION GERONTOLOGIQUE DU SUD ESSONNE	ASSOCIATION	Personnes morales	161 839,00
-	COUP DE POUCE	ASSOCIATION	Personnes morales	80 796,26
-	CRF DELEGATION DEPART ESSONNE	ASSOCIATION	Personnes morales	233 500,00
-	CRF PF LE NOUZET	ASSOCIATION	Personnes morales	1 728 618,00
-	CTRE DE PREVENTION FORMATION ET INSERTION	ASSOCIATION	Personnes morales	82 188,00
-	CTRE FORMATION ET PROFESSIONNALISATION	SAEML	Personnes morales	263 394,00
-	CTRE LOCAL INFORMATION COORDINATION GERONTOLOGIQUE	ASSOCIATION	Personnes morales	269 262,23
-	CTRE NAT ART LYRIQUE	SARL	Personnes morales	591 240,00
-	DYNAMIQUE EMBAUICHE	ASSOCIATION	Personnes morales	208 422,00
-	DYNAMIQUE EMPLOI	ASSOCIATION	Personnes morales	131 050,00
-	ECOLE DEPART DE THEATRE	ASSOCIATION	Personnes morales	125 000,00
-	EQUALIS	ASSOCIATION	Personnes morales	3 568 812,00
-	ERILIA	SA	Personnes morales	466 200,00
-	ES MASSY	ASSOCIATION	Personnes morales	76 515,00
-	ESPACE SINGULIER	ASSOCIATION	Personnes morales	199 000,00
-	ESPEREM	ASSOCIATION	Personnes morales	171 500,00
-	ESSONNE DEVELOPPEMENT	ASSOCIATION	Personnes morales	814 000,00
-	ESSONNE HABITAT	SA	Personnes morales	773 750,00
-	ESSONNE MOBILITES	ASSOCIATION	Personnes morales	525 870,00
-	ETUDES ET CHANTIERS IDF	ASSOCIATION	Personnes morales	502 500,00
-	FOND AMIS ATELIER	ASSOCIATION	Personnes morales	337 200,00
-	FOND DIACONESSES REUILLY VERSAILLES	FONDATION	Personnes morales	777 767,00
-	FOOTBALL CLUB FLEURY 91	ASSOCIATION	Personnes morales	208 000,00
-	FORCE LONGJUMEAU ALLIANCE MASSY 91	ASSOCIATION	Personnes morales	140 000,00
-	FRANCE ACTIVE SEINE ET MARNE ESSONNE	ASSOCIATION	Personnes morales	250 500,00
-	FRANCE ALZHEIMER ESSONNE	ASSOCIATION	Personnes morales	80 000,00
-	FREE COMPETENCES	ASSOCIATION	Personnes morales	84 680,00
-	HERCULE	ASSOCIATION	Personnes morales	174 610,00
-	HOPITAL PRIVE GERIATRIQUE MAGNOLIAS	ASSOCIATION	Personnes morales	446 981,00
-	HORIZONS	ASSOCIATION	Personnes morales	420 125,20
-	IMMO FRANCE PARIS IDF VERSAILLES	SASU	Personnes morales	184 000,00
-	IMMOBILIERE 3F	SA	Personnes morales	131 400,00

Nature de l'engagement (2)	Nom de l'organisme	Raison sociale de l'organisme	Nature juridique de l'organisme	Montant de l'engagement
-	INSTITUT AMENAGEMENT URBANISME ILE DE FRANCE	ASSOCIATION	Personnes morales	91 600,00
-	INSTITUT OPTIQUE	ASSOCIATION	Personnes morales	2 400 000,00
-	LA FERME DES POTAGERS DE MARCOUSSIS	ASSOCIATION	Personnes morales	172 500,00
-	LE CHEMIN DES FLEURS	ASSOCIATION	Personnes morales	117 900,00
-	LES CONCERTS DE POCHE	ASSOCIATION	Personnes morales	95 400,00
-	LES POTAGERS DU TELEGRAPHE	ASSOCIATION	Personnes morales	122 622,00
-	LES RESIDENCES SA HLM	SAHLM	Personnes morales	819 985,00
-	MAIN TENDUE	ASSOCIATION	Personnes morales	908 280,00
-	MAISON DE EMPLOI INSERTION ET FORMATION PARIS SACLAY	ASSOCIATION	Personnes morales	88 850,00
-	MAISON EMPLOI ET FORMATION SENART	ASSOCIATION	Personnes morales	356 006,00
-	MASSY ESSONNE HANDBALL	ASSOCIATION	Personnes morales	152 250,00
-	MISSION INTERCOM VERS L EMPLOI	ASSOCIATION	Personnes morales	92 000,00
-	MISSION LOCALE NORD ESSONNE	ASSOCIATION	Personnes morales	245 703,00
-	MJC LES PASSERELLES	ASSOCIATION	Personnes morales	126 000,00
-	MJC RIS ORANGIS	ASSOCIATION	Personnes morales	93 590,00
-	MONDE EN MARGE MONDE EN MARCHE	ASSOCIATION	Personnes morales	532 042,00
-	NEPALE	ASSOCIATION	Personnes morales	208 577,00
-	ODYSSEE ART	ASSOCIATION	Personnes morales	85 000,00
-	OEUVRE DE SECOURS AUX ENFANTS	ASSOCIATION	Personnes morales	948 165,66
-	ORLY INTERNATIONAL	ASSOCIATION	Personnes morales	150 000,00
-	PARIS COCAGNE VAUHALLAN	ASSOCIATION	Personnes morales	166 000,00
-	PLIE INTERCOM ENSEMBLE VERS L EMPLOI	ASSOCIATION	Personnes morales	103 050,00
-	PREVENTION RETRAITE IDF	ASSOCIATION	Personnes morales	250 000,00
-	RECYCLERIE DU GATINAIS	ASSOCIATION	Personnes morales	166 880,00
-	REPERES	ASSOCIATION	Personnes morales	139 000,00
-	RESTAURANTS DU COEUR	ASSOCIATION	Personnes morales	191 500,00
-	RELAIS DU COEUR ESSONNE			
-	RUGBY CLUB MASSY ESSONNE	ASSOCIATION	Personnes morales	283 500,00
-	SAS SENIORALIS	ASSOCIATION	Personnes morales	80 000,00
-	SCENE NATIONALE DE L ESSONNE AGORA DESNOS	ASSOCIATION	Personnes morales	585 000,00
-	SDC LES VIGNES DE BURES	AUTRES	Personnes morales	112 679,00
-	SECOURS POPULAIRE FR S FED ESSONNE	ASSOCIATION	Personnes morales	215 500,00
-	SEQENS	SAHLM	Personnes morales	159 300,00
-	SICA ELECTRICITE CANTON LA FERTE ALAIS	SOCIETE CIVILE	Personnes morales	112 140,00
-	SNL PROLOGUES	SA	Personnes morales	868 004,00
-	SOLIDARITES NOUVELLES POUR LE LOGEMENT ESSONNE	ASSOCIATION	Personnes morales	459 120,00

Nature de l'engagement (2)	Nom de l'organisme	Raison sociale de l'organisme	Nature juridique de l'organisme	Montant de l'engagement
-	SOLIHA YVELINES ESSONNE	ASSOCIATION	Personnes morales	347 976,00
-	STE GENEVIEVE SPORT	ASSOCIATION	Personnes morales	178 110,00
-	STE ST VINCENT DE PAUL	ASSOCIATION	Personnes morales	81 500,00
-	CONSEIL DEPART ESSONNE			
-	SYND COPRO DES COTEAUX	SYMD	Personnes morales	326 050,00
-	UNION MAIRES ESSONNE	ASSOCIATION	Personnes morales	150 000,00
-	UNION SPORTIVE RIS ORANGIS	ASSOCIATION	Personnes morales	103 505,87
-	UNIS CITE OCCITANIE	ASSOCIATION	Personnes morales	94 000,00
-	VITA LIS MISSION LOCALE PARIS SACLAY	ASSOCIATION	Personnes morales	268 000,00
-	APPRENDRE PARTICIPER INVENTER	ASSOCIATION	Personnes morales	5 000,00
-	ARCANIA	ASSOCIATION	Personnes morales	4 000,00
-	ASSOCIATION WOKLONI	Personne morale droit étranger	Personnes morales	28 129,00
-	CLUB OMNI SPORTS MORANGIS CHI	ASSOCIATION	Personnes morales	400,00
-	COM DEP AEROMODELISME ESSONNE	ASSOCIATION	Personnes morales	1 500,00
-	COM DEP ATHLETISME ESSONNE	ASSOCIATION	Personnes morales	48 178,00
-	COM DEP DE VOL EN PLANEUR DE L ESSONNE	ASSOCIATION	Personnes morales	4 755,00
-	COM DEP ESCRIME ESSONNE	ASSOCIATION	Personnes morales	9 090,00
-	COM DEP ESSONNE FED SPORTIVE CULTURELLE FRANCE	ASSOCIATION	Personnes morales	4 400,00
-	COM DEP ESSONNE NAT ESSONNE	ASSOCIATION	Personnes morales	30 370,00
-	COM DEP GOLF ESSONNE	ASSOCIATION	Personnes morales	992,00
-	COM DEP HAND BALL ESSONNE	ASSOCIATION	Personnes morales	40 985,00
-	COM DEP ROLLER SPORTS ESSONNE	ASSOCIATION	Personnes morales	4 337,00
-	COM DEP TAEKWONDO ESSONNE	ASSOCIATION	Personnes morales	4 037,00
-	COM DEP TIR ESSONNE	ASSOCIATION	Personnes morales	12 075,00
-	COM DEP TOURISME ESSONNE	ASSOCIATION	Personnes morales	8 783,08
-	COM DEP VOILE ESSONNE	ASSOCIATION	Personnes morales	4 964,00
-	COMITE DES JUMELAGES CHILLY MAZARIN	ASSOCIATION	Personnes morales	15 237,00
-	COMITE DES JUMELAGES CHILLY MAZARIN	ASSOCIATION	Personnes morales	5 637,00
-	COMITE DIRECTEUR DEPARTEMENTAL FFAAA ESSONNE	ASSOCIATION	Personnes morales	1 500,00
-	COMITE MOTOCYCLISTE DEPARTEMENTALE DE L ESSONNE	ASSOCIATION	Personnes morales	1 500,00
-	CONSERVATOIRE NAT PLANTES MEDICINALES AROMATIQUES INDUSTRIELLES	ASSOCIATION	Personnes morales	12 000,00
-	CONSERVERIE COOPERATIVE MARCOUSSIS	ASSOCIATION	Personnes morales	75 000,00

Nature de l'engagement (2)	Nom de l'organisme	Raison sociale de l'organisme	Nature juridique de l'organisme	Montant de l'engagement
-	CTE DEP DE DANSE DE L ESSONNE	ASSOCIATION	Personnes morales	4 130,30
-	ESSONNE SAHEL	ASSOCIATION	Personnes morales	37 134,00
-	FED FRSE PETANQUE JEU PROVENCAL COMITE 91	ASSOCIATION	Personnes morales	11 499,00
-	LA MAISON DU MONDE EVRY	ASSOCIATION	Personnes morales	997,74
-	LE GEAI	ASSOCIATION	Personnes morales	1 100,00
-	NATURESSONNE	ASSOCIATION	Personnes morales	5 134,00
-	PASSERELLES INFO	ASSOCIATION	Personnes morales	2 500,00
-	PLANTES SAUVAGES POUR VEGETALISATION	ASSOCIATION	Personnes morales	3 428,00
-	POLE SOLIDAIRE NORD OUEST ESSONNE	ASSOCIATION	Personnes morales	2 200,00
-	RESERVE BIOSPHERE PAYS FONTAINEBLEAU GATINAIS	ASSOCIATION	Personnes morales	8 000,00
-	VIR VOLT DELEGATION REGIONALE DE SOLIDARITES JEUNESSES	ASSOCIATION	Personnes morales	3 000,00
-	CAP MAGELLAN	ASSOCIATION	Personnes morales	6 663,00
-	COM DEP CYCLOTOURISME ESSONNE	ASSOCIATION	Personnes morales	9 904,00
-	WIMOOV PARIS	ASSOCIATION	Personnes morales	3 625,00
-	ADMR DE L YVETTE	ASSOCIATION	Personnes morales	30 500,00
-	ADAPTIA	SAS	Personnes morales	42 791,00
-	APA DE GEANT	SAS	Personnes morales	24 850,00
-	ASS DELTA 7	ASSOCIATION	Personnes morales	51 000,00
Autres				

(1) Hôtel du département et autres lieux publics désignés par le département.

(2) Indiquer la date de la décision (délibérations, contrats ou décisions de l'exécutif).

(3) Préciser la nature de la délégation (concession, affermage, régie intéressée...).

IV – ANNEXES

IV

AUTRES ELEMENTS D'INFORMATIONS – LISTE DES ORGANISMES DE REGROUPEMENT

D3.1

LISTE DES ORGANISMES DE REGROUPEMENT AUXQUELS ADHERE LE DEPARTEMENT

DESIGNATION DES ORGANISMES	Date d'adhésion	Mode de participation	Montant du financement
Syndicats mixtes (article L. 5721-1 du CGCT)			
Syndicat mixte ouvert Légumerie		Participation de fonctionnement	0,00
Base de loisirs d Etampes	22/02/1974	Participation de fonctionnement	900 000,00
Syndicat mixte études base de plein air et loisirs (Draveil)	22/02/1974	Participation de fonctionnement	900 000,00
Syndicat mixte aménagement du parc naturel du Gâtinais	22/12/1997	Participation de fonctionnement	0,00
Syndicat des transports d'Ile de France (STIF)	02/12/2003	Participation de fonctionnement	0,00
Syndicat mixte du bassin versant de la Bièvre	11/12/2006	Participation de fonctionnement	0,00
Syndicat mixte ouvert Etudes RN 20	08/10/2009	Participation de fonctionnement	0,00
Syndicat mixte réalisation et gestion du parc naturel de la vallée de Chevreuse	08/06/2011	Participation de fonctionnement	0,00
Syndicat intercom. Périphérie de Paris pour électricité, réseaux de télécommunication (SIPPEREC)	21/06/2020	Participation de fonctionnement	0,00
Syndicat mixte Essonne Numérique	15/10/2020	Participation de fonctionnement	275 000,00
Autres organismes de regroupement			
Entente interdépartementale de lutte contre la rage et zoonoses	22/09/1989	Participation de fonctionnement	9 610,00
Fonds de solidarité interdépartemental d investissement (FS2I)	19/11/2018	Participation de fonctionnement	10 000,00

IV – ANNEXES	IV
AUTRES ELEMENTS D'INFORMATIONS – LISTE DES SERVICES INDIVIDUALISES DANS UN BUDGET ANNEXE	D3.3

LISTE DES SERVICES INDIVIDUALISES DANS UN BUDGET ANNEXE

Catégorie de services (1)	Intitulé / objet du service	Date de création	Date de délibération	N° SIRET	Nature de l'activité (SPIC/SPA)	TVA (oui / non)
Hébergement social pour enfants en difficultés	Institut départemental de l'enfance et de la famille	01/01/1974		22910228000109	SPA	non
Administration publique (tutelle) des activités économiques	Domaine de Chamarande	01/01/2016	28/05/2015	22910228000364	SPA	non
Accueil de jeunes enfants	Crèche collective départementale	01/01/2016	28/05/2015	22910228000091	SPA	non
Gestion d'installations sportives	Stade omnisport Robert Bobin	01/01/2016	28/05/2015	22910228000075	SPA	non
Gestion des bibliothèques et des archives	Médiathèque départementale de la Ferté Alais	01/01/2017	21/11/2016	22910228000372	SPA	non

(1) Exemples de catégories : régie à seule autonomie financière, opérations d'aménagement, service social et médico-social...

IV – ANNEXES	IV
AUTRES ELEMENTS D'INFORMATIONS – LISTE DES SERVICES ASSUJETTIS A LA TVA ET NON ERIGES EN BUDGET ANNEXE	D3.4

LISTE DES SERVICES ASSUJETTIS A LA TVA ET NON ERIGES EN BUDGET ANNEXE

Catégorie de services	Intitulé / objet du service	Date de création	Date de délibération	Nature de l'activité (SPIC/SPA)
Département de l'Essonne	Festival Essonne en scène	03/06/2019	03/06/2019	SPA

IV – ANNEXES	IV
DECISIONS EN MATIERE DE TAUX DES CONTRIBUTIONS DIRECTES ET INDIRECTES	E1

TAUX DES CONTRIBUTIONS DIRECTES ET INDIRECTES

	Base notifiée (si connue à la date de vote) ou assiettes	Variation des bases ou assiettes / (N-1)	Taux ou coefficient multiplicateur appliqué par décision du conseil général	Variation du taux / N-1	Produit voté par le conseil général	Variation du produit / N-1
Taxe destinée au financement des dépenses des conseils d'architecture, d'urbanisme et d'environnement	0,00	0,00 %	0,00 %	0,00 %	0,00	0,00 %
Taxe départementale des espaces naturels sensibles	0,00	0,00 %	0,00 %	0,00 %	0,00	0,00 %
Taxe départementale de publicité foncière et droit départemental d'enregistrement	0,00	0,00 %	4,50 %	0,00 %	270 000 000,00	5,88 %
Taxe sur la consommation finale d'électricité	0,00	0,00 %	0,00	0,00 %	0,00	0,00 %
Taxe sur les remontées mécaniques	0,00	0,00 %	0,00 %	0,00 %	0,00	0,00 %
Taxe d'aménagement	0,00	0,00 %	2,50 %	0,00 %	14 000 000,00	-8,74 %
Total des contributions directes et indirectes	0,00	0,00 %			284 000 000,00	0,00 %

(1) Détailler les taxes pour lesquelles le département a un pouvoir de modulation du taux.

IV - ANNEXES	IV
ARRETE ET SIGNATURES	E2

**BUDGET PRINCIPAL - BUDGET PRIMITIF
EXERCICE 2023**

Nombre de membres en exercice : 42

Nombre de membres présents : 42

Nombre de suffrages exprimés : 42

VOTES : Pour : 40

Contre : 02

Abstentions : 00




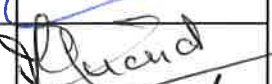






Date de convocation : 30/11/2022























Présenté par le Président du Conseil départemental,
A Evry- Courcouronnes, le 12/12/2022

Délibéré par le Conseil départemental réuni en session,
A Evry- Courcouronnes, le 12/12/2022

Les membres de l'assemblée délibérante du Conseil départemental,

NOMS	SIGNATURES
ALLOUCH Damien	
ARASA Marie-Claire	
BAZILE Stéphane	
BEILLARD Marion	
BÉRENGER Jérôme	
BOUGRAUD Dominique	
BOURNAT Michel	
BOYER Dany	
CARTIER Samia	
CHAMBARET Marie-Claire	

NOMS	SIGNATURES
CHATAGNON Pascal	
CHAUMONT Cendrine	
CHOURFI Fadila	
CINOSI GIRARD Martine	
CLODONG Olivier	
CROSNIER Guy	
DARCOS Laure	
DE CARVALHO Paolo	
DISCHBEIN Annick	
DUROVRAY François	

NOMS	SIGNATURES	NOMS	SIGNATURES
GELOT Sandrine		PIOFFET Annie	
GIBERT Sylvie		RAFFALLI Stéphane	 Président
GROUSSEAU Jean-Jacques		RIGAULT Sophie	
IMBERT Patrick		ROS David	
JOURDANNEAU-FORT Anne-Marie		SAMSOEN Nicolas	
LAUNAY Anne		SUREAU Martine	
MAQUESTIAU Alexandre		TEILLET Alexis	
MÉARY Nicolas		THOMAS Olivier	
NAJI Latifa		TOUZET Alexandre	
PÉTEL Yann		VALDEYRON Tiphaine	
PETITTA Frédéric		VERMILLET Brigitte	

Certifié exécutoire par le Président du Conseil départemental, compte tenu de la transmission en Préfecture, le
et de la date de la publication le

A Evry-Courcouronnes,



Accusé de réception préfecture

Objet de l'acte : BUDGET PRIMITIF 2023

Date de transmission de l'acte : 16/12/2022

Date de réception de l'accusé de réception : 16/12/2022

Numéro de l'acte : SP-2022-1-014-1 ([voir l'acte associé](#))

Identifiant unique de l'acte : 091-229102280-20221212-SP-2022-1-014-1-BF

Date de décision : 12/12/2022

Acte transmis par : MONIQUE LEVIEUX ID

Nature de l'acte : Documents budgétaires et financiers

Matière de l'acte : 7. Finances locales
7.1. Decisions budgetaires