



— TERRE D'AVENIRS —

Budget départemental

Budget primitif

Budget principal

Exercice 2020

REPUBLIQUE FRANÇAISE

Département de l'Essonne

AGREGÉ AU BUDGET PRINCIPAL

Numéro SIRET : 22910228000018

POSTE COMPTABLE : Payeur Départemental

M. 52

Budget primitif

voté par nature

BUDGET : Budget principal

ANNEE 2020

Sommaire

I - Informations générales

A - Informations statistiques, fiscales et financières	p 1
B - Modalités de vote du budget	p 2
C1 - Exécution du budget de l'exercice précédent - Résultats	p 3
C2 - Exécution du budget de l'exercice précédent - RAR Dépenses	p 4
C3 - Exécution du budget de l'exercice précédent - RAR Recettes	p 5

II - Présentation générale du budget

A1 - Vue d'ensemble du budget par section	p 6
A2.1 - Equilibre financier du budget - Section d'investissement - Dépenses	p 7
A2.2 - Equilibre financier du budget - Section d'investissement - Recettes	p 8
A3.1 - Equilibre financier du budget - Section de fonctionnement - Dépenses	p 9
A3.2 - Equilibre financier du budget - Section de fonctionnement - Recettes	p 10
B1 - Balance générale - Dépenses	p 11
B2 - Balance générale - Recettes	p 13

III - Vote du budget

A - Section d'investissement - Vue d'ensemble - Dépenses / Recettes	p 15
A1.1 - Equipements départementaux - Dépenses non individualisées en programme d'équipement	p 17
A1.2 - Equipement départementaux - Dépenses RMI / RSA	p 18
A1.3 - Equipement départementaux - Dépenses individualisées en programme d'équipement	p 19
A1.4 - Equipement départementaux - Chapitres de programme afférent à une autorisation de programme	p 20
A1.5 - Equipement départementaux - Chapitres de programme non compris dans une autorisation de programme	p 21
A2 - Equipements non départementaux	p 22
A3 - Dépenses financières	p 23
A4.1 - Financement des équipements départementaux et non départementaux	p 24
A4.2 - Recettes RMI / RSA	p 25
A4.3 - Recettes financières	p 26
A5 - Récapitulatif des opérations pour le compte de tiers	p 27
A6 - Section d'investissement - Opérations d'ordre entre sections	p 28
A7 - Section d'investissement - Opérations patrimoniales	p 30
B - Section de fonctionnement - Vue d'ensemble	p 31
B1 - Section de fonctionnement - Détail des dépenses	p 33
B2 - Section de fonctionnement - Détail des recettes	p 39

IV - ANNEXES

A - Présentation croisée par fonction

Présentation croisée par fonction

A1 - Vue d'ensemble	p 42
A1/01 - Opérations non ventilées	p 54
A1/0 - Fonction 0 (sauf 01)	p 56
A1/1 - Fonction 1	p 58
A1/2 - Fonction 2	p 59
A1/3 - Fonction 3	p 63
A1/4 - Fonction 4	p 67
A1/5 - Fonction 5	p 68
A1/6 - Fonction 6	p 77
A1/7 - Fonction 7	p 79
A1/8 - Fonction 8	p 83
A1/9 - Fonction 9	p 85

B - Eléments du bilan

B1.1 - Etat de la dette - Détail des crédits de trésorerie	p 87
B1.2 - Etat de la dette - Répartition par nature de dette	p 88

B1.3 - Etat de la dette - Répartition des emprunts par structure de taux	p 97
B1.4 - Etat de la dette - Typologie de la répartition de l'encours	p 98
B1.5 - Etat de la dette - Détail des opérations de couverture	p 99
B2 - Méthodes utilisées	p 100
B3 - Etat des provisions	p 101
B4 - Etat des charges transférées	p 102
B5 - Détail des opérations pour le compte de tiers	p 103
B6 - Etat des prêts	p 104
B7,1 - Equilibre des opérations financières - dépenses	p 105
B7,2 - Equilibre des opérations financières -recettes	p 106
C - Engagements hors bilan	
C1.1 Etat des emprunts garantis	p 108
C1.2 - Calcul du ratio d'endettement relatif aux garanties d'emprunts	p 131
C2 - Subventions versées dans le cadre du vote du budget	p 132
C3 - Etat des contrats de crédit-bail	p 133
C4 - Etat des contrats de PPP	p 134
C5 - Etat des autres engagements donnés	p 135
C6 - Etat des engagements reçus	p 136
C7 - Situation des autorisations de programme	p 137
C8 - Situation des autorisations d'engagement	p 143
C9 - Etat des recettes grevées d'affectation spéciale	p 147
D - Autres éléments d'information	
D1.1 - Etat du personnel	p 149
D2.1 - Liste des organismes dans lesquels le département a pris un engagement financier	p 157
D3.1 - Liste des organismes de regroupement	p 160
D3.2 - Liste des établissements publics créés	p 161
D3.3 - Liste des services individualisés dans un budget annexe	p 162
D3.4 - Liste des services assujettis à la TVA et non érigés en un budget annexe	p 163
E - Décisions en matière de taux - Arrêté et signatures	
E1 - Décisions en matière de taux	p 164
E2 - Arrêté et signatures	p 165

I - INFORMATIONS GENERALES	I
INFORMATIONS STATISTIQUES, FISCALES ET FINANCIERES	A

Informations statistiques			
	Valeurs		Valeurs
Population totale (population légale J.O 31/12/2015)	1 305 061	Nombre de m ² de surface utile de bâtiments (au 10/11/17)	899 885
Longueur de la voirie départementale (km)	1 396	Nombre d'organismes de coopération auxquels appartient le département	11

Informations fiscales (N-2)			
Potentiel fiscal et financier (1)		Valeurs par habitant pour le département (population DGF)	Moyennes nationales du potentiel financier par catégorie (2)
Fiscal	Financier		
790 142 692	823 738 565	635,90	619,62

	Informations financières - ratios	Valeurs BP	Moyennes nationales* Année 2016
1	Dépenses réelles de fonctionnement/ population	862	877
2	Produit des impositions directes/ population	427	327
3	Recettes réelles de fonctionnement/ population	969	1 000
4	Dépenses d'équipement brut/ population	235	89
5	Encours de la dette/ population (3)	708	539
6	DGF/ population	67	143
7	Dépenses de personnel/ dépenses réelles de fonctionnement (4)	18,6%	20,8%
8	Dépenses réelles de fonctionnement et remboursement annuel de la dette en capital/ recettes réelles de fonctionnement (4)	96,3%	92,7%
9	Dépenses d'équipement brut/ recettes réelles de fonctionnement (4)	24,3%	8,9%
10	Encours de la dette/ recettes réelles de fonctionnement (3) (4)	73,1%	53,9%

*** les données inscrites dans la colonne "moyennes nationales" sont issues des comptes administratifs des départements 2016 (dernières données DGCL).**

(1) Il s'agit du potentiel fiscal et financier définis à l'article L3334-6 du code général des collectivités territoriales qui figurent sur la fiche de répartition de la DGF de l'exercice N-1 établie sur la base des informations N-2 (transmise par les services préfectoraux).

(2) Il s'agit du potentiel financier défini à l'article L3334-6-1 pour les départements urbains et R3334-3-1 du CGCT pour les départements non urbains. Le potentiel financier moyen par catégorie figure sur la fiche de la répartition de la DGF de l'exercice N-1 établie sur la base des informations N-2

(3) Les ratios s'appuyant sur l'encours de la dette se calculent à partir du montant de la dette au 01/01/N. (le montant de l'encours de la dette comprend les baux emphytéotiques)

(4) Pour les syndicats mixtes, seules ces données sont à renseigner.

(5) Les valeurs devant figurer dans cet état sont celles du dernier CA adopté avant le vote du budget concerné

I – INFORMATIONS GENERALES	I
MODALITES DE VOTE DU BUDGET	B

I – L'assemblée délibérante a voté le présent budget par nature :

- Au niveau chapitre pour les deux sections, sans vote formel

La liste des articles spécialisés sur lesquels l'ordonnateur ne peut procéder à des virements d'article à article est la suivante : Néant

II – En l'absence de mention au paragraphe I ci-dessus, le budget est réputé voté par chapitre, sans vote formel sur chacun des chapitres, en investissement et en fonctionnement et, en section d'investissement, sans chapitre de programme.

III – La comparaison s'effectue par rapport au budget de l'exercice.

IV – Le présent budget a été voté avec reprise des résultats de l'exercice N-1, après le vote du compte administratif.

I – INFORMATIONS GENERALES	I
EXECUTION DU BUDGET DE L'EXERCICE PRECEDENT	C1

RESULTATS DE L'EXERCICE PRECEDENT

	RESULTAT DE L'EXERCICE N-1			
	Dépenses	Recettes	Solde d'exécution ou résultat reporté	Résultat ou solde (A) (3)
TOTAL DU BUDGET	0,00	0,00	0,00	A1 0,00
Investissement	0,00	0,00	(1) 0,00	A2 0,00
Fonctionnement	0,00	0,00	(2) 0,00	A3 0,00

(1) Solde d'exécution de N-2 reporté sur la ligne budgétaire 001 du compte administratif N-1. Indiquer le signe – si dépenses > recettes, et + si recettes > dépenses.

(2) Résultat de fonctionnement reporté sur la ligne budgétaire 002 du compte administratif N-1. Indiquer le signe – si déficitaire, et + si excédentaire.

(3) Indiquer le signe – si dépenses > recettes, et + si recettes > dépenses.

	RESTES A REALISER N-1			
	Dépenses	Recettes	Solde (B)	
TOTAL des RAR	I + II 0,00	III + IV 0,00	B1	0,00
Investissement	I 0,00	III 0,00	B2	0,00
Fonctionnement	II 0,00	IV 0,00	B3	0,00

			RESULTAT CUMULE = (A) + (B) (1)
TOTAL	A1 + B1		0,00
Investissement	A2 + B2		0,00
Fonctionnement	A3 + B3		0,00

(1) Si le montant est positif, il s'agit d'un excédent, si le montant est négatif, il s'agit d'un déficit.

I – INFORMATIONS GENERALES	I
EXECUTION DU BUDGET DE L'EXERCICE PRECEDENT – RAR DEPENSES	C2

DETAIL DES RESTES A REALISER N-1 EN DEPENSES

Chap. /art. (1)	Libellé	Dépenses engagées non mandatées
SECTION D'INVESTISSEMENT – TOTAL		(I) 0,00
010	Revenu minimum d'insertion	0,00
018	Revenu de solidarité active	0,00
10	Dotations, fonds divers et réserves	0,00
13	Subventions d'investissement (2)	0,00
16	Emprunts et dettes assimilées	0,00
18	Cpte de liaison : affectation (BA,régie)	0,00
20	Immobilisations incorporelles (2)	0,00
204	Subventions d'équipement versées (2)	0,00
21	Immobilisations corporelles (2)	0,00
22	Immobilisations reçues en affectation (2)	0,00
23	Immobilisations en cours (2)	0,00
26	Participations et créances rattachées	0,00
27	Autres immobilisations financières (2)	0,00
SECTION DE FONCTIONNEMENT – TOTAL		(II) 0,00
011	Charges à caractère général (3)	0,00
012	Charges de personnel et frais assimilés (3)	0,00
014	Atténuations de produits	0,00
015	Revenu minimum d'insertion	0,00
016	Allocation personnalisée d'autonomie	0,00
017	Revenu de solidarité active	0,00
65	Autres charges de gestion courante (3)	0,00
6586	Frais fonctionnement des groupes d'élus	0,00
66	Charges financières	0,00
67	Charges exceptionnelles (3)	0,00

(1) Suivant le niveau de vote retenu par l'assemblée délibérante.

(2) Hors dépenses imputées aux comptes 010 et 018.

(3) Hors dépenses imputées aux comptes 015, 016 et 017.

I – INFORMATIONS GENERALES	I
EXECUTION DU BUDGET DE L'EXERCICE PRECEDENT – RAR RECETTES	C3

DETAIL DES RESTES A REALISER N-1 EN RECETTES

Chap. / art. (1)	Libellé	Titres restant à émettre
SECTION D'INVESTISSEMENT – TOTAL		(III) 0,00
010	Revenu minimum d'insertion	0,00
018	Revenu de solidarité active	0,00
024	Produits des cessions d'immobilisations	0,00
10	Dotations, fonds divers et réserves	0,00
13	Subventions d'investissement (2)	0,00
16	Emprunts et dettes assimilées	0,00
18	Cpte de liaison : affectation (BA,régie)	0,00
20	Immobilisations incorporelles (2)	0,00
204	Subventions d'équipement versées (2)	0,00
21	Immobilisations corporelles (2)	0,00
22	Immobilisations reçues en affectation (2)	0,00
23	Immobilisations en cours (2)	0,00
26	Participations et créances rattachées	0,00
27	Autres immobilisations financières (2)	0,00
SECTION DE FONCTIONNEMENT – TOTAL		(IV) 0,00
70	Prod. services, domaine, ventes diverses	0,00
73	Impôts et taxes	0,00
731	Impositions directes	0,00
74	Dotations, subventions et participations (3)	0,00
75	Autres produits de gestion courante (3)	0,00
013	Atténuations de charges (3)	0,00
015	Revenu minimum d'insertion	0,00
016	Allocation personnalisée d'autonomie	0,00
017	Revenu de solidarité active	0,00
76	Produits financiers	0,00
77	Produits exceptionnels (3)	0,00

(1) Suivant le niveau de vote retenu par l'assemblée délibérante.

(2) Hors recettes imputées aux chapitres 010 et 018.

(3) Hors recettes imputées aux chapitres 015, 016 et 017.

II – PRESENTATION GENERALE DU BUDGET	II
VUE D'ENSEMBLE	A1

		DEPENSES	RECETTES
V	O		
T	E		
	Crédits d'investissement votés au titre du présent budget (y compris le compte 1068) (1)	631 096 426,17	631 096 426,17
+		+	+
R	Restes à réaliser de l'exercice précédent (RAR N-1) (2)	0,00	0,00
E			
P			
O			
R	001 Solde d'exécution de la section d'investissement reporté (2)	(si solde négatif) 0,00	(si solde positif) 0,00
=		=	=
Total de la section d'investissement (3)		631 096 426,17	631 096 426,17

		DEPENSES	RECETTES
V	O		
T	E		
	Crédits de fonctionnement votés au titre du présent budget (1)	1 278 260 500,29	1 278 260 500,29
+		+	+
R	Restes à réaliser de l'exercice précédent (RAR N-1) (2)	0,00	0,00
E			
P			
O			
R	002 Résultat de fonctionnement reporté (2)	(si déficit) 0,00	(si excédent) 0,00
=		=	=
Total de la section de fonctionnement (4)		1 278 260 500,29	1 278 260 500,29

TOTAL DU BUDGET (5)	1 909 356 926,46	1 909 356 926,46
----------------------------	-------------------------	-------------------------

TOTAL DES OPERATIONS REELLES ET D'ORDRE DU BUDGET

	DÉPENSES			RECETTES		
	RÉELLES ET MIXTES	ORDRE	TOTAL	RÉELLES ET MIXTES	ORDRE	TOTAL
Crédits d'investissement votés au titre du présent budget	575 613 034,88	55 483 391,29	631 096 426,17	437 066 591,00	194 029 835,17	631 096 426,17
Crédits de fonctionnement votés au titre du présent budget	1 125 546 665,12	152 713 835,17	1 278 260 500,29	1 264 093 109,00	14 167 391,29	1 278 260 500,29
Total budget (hors RAR N-1 et reports)	1 701 159 700,00	208 197 226,46	1 909 356 926,46	1 701 159 700,00	208 197 226,46	1 909 356 926,46

(1) Au budget primitif, les crédits votés correspondent aux crédits votés lors de cette étape budgétaire.

(2) A servir uniquement en cas de reprise des résultats de l'exercice précédent.

Les restes à réaliser de la section de fonctionnement correspondent en dépenses, aux dépenses engagées non mandatées et non rattachées telles qu'elles ressortent de la comptabilité des engagements et en recettes, aux recettes certaines n'ayant pas donné lieu à l'émission d'un titre et non rattachées (R. 3312.9 du CGCT).

Les restes à réaliser de la section d'investissement correspondent en dépenses, aux dépenses engagées non mandatées au 31/12 de l'exercice précédent telles qu'elles ressortent de la comptabilité des engagements et aux recettes certaines n'ayant pas donné lieu à l'émission d'un titre au 31/12 de l'exercice précédent (R. 3312-8 du CGCT).

(3) Total de la section d'investissement = RAR + solde d'exécution reporté + crédits d'investissement votés.

(4) Total de la section de fonctionnement = RAR + résultat reporté + crédits de fonctionnement votés.

(5) Total du budget = total de la section de fonctionnement + total de la section d'investissement.

II – PRESENTATION GENERALE DU BUDGET	II
EQUILIBRE FINANCIER – SECTION D'INVESTISSEMENT	A2.1

DEPENSES D'INVESTISSEMENT

Chap.	Libellé	Pour mémoire budget précédent (1)	Restes à réaliser N-1	Propositions du président sur les crédits de l'exercice	Vote de l'assemblée sur les crédits de l'exercice	TOTAL (= RAR + vote)
010	Revenu minimum d'insertion	0,00	0,00	0,00	0,00	0,00
018	Revenu de solidarité active	45 000,00	0,00	20 000,00	20 000,00	20 000,00
20	Immobilisations incorporelles (sauf 204) (y compris programmes) (6)	15 692 268,00	0,00	22 645 573,00	22 645 573,00	22 645 573,00
204	Subventions d'équipement versées (6)	125 308 860,07	0,00	124 731 994,88	124 731 994,88	124 731 994,88
21	Immobilisations corporelles (y compris programmes) (6)	25 898 160,00	0,00	26 995 830,00	26 995 830,00	26 995 830,00
22	Immobilisations reçues en affectation (y compris programmes) (3) (6)	0,00	0,00	0,00	0,00	0,00
23	Immobilisations en cours (y compris programmes) (6)	128 880 574,00	0,00	132 795 500,00	132 795 500,00	132 795 500,00
Total des dépenses d'équipement		295 824 862,07	0,00	307 188 897,88	307 188 897,88	307 188 897,88
10	Dotations, fonds divers et réserves	9 553 000,00	0,00	13 862 000,00	13 862 000,00	13 862 000,00
13	Subventions d'investissement (6)	1 052 103,00	0,00	0,00	0,00	0,00
16	Emprunts et dettes assimilées	265 682 007,00	0,00	251 657 837,00	251 657 837,00	251 657 837,00
18	Cpte de liaison : affectation (BA,régie) (4)	0,00	0,00	0,00	0,00	0,00
26	Participations et créances rattachées	0,00	0,00	2 500 000,00	2 500 000,00	2 500 000,00
27	Autres immobilisations financières (6)	258 600,00	0,00	254 300,00	254 300,00	254 300,00
020	Dépenses imprévues	150 000,00	0,00	150 000,00	150 000,00	150 000,00
Total des dépenses financières		276 695 710,00	0,00	268 424 137,00	268 424 137,00	268 424 137,00
45...	Total des opé. pour compte de tiers (5)	0,00	0,00	0,00	0,00	0,00
Total des dépenses réelles d'investissement		572 520 572,07	0,00	575 613 034,88	575 613 034,88	575 613 034,88

040	Opérations ordre transf. entre sections (2)	14 174 983,07	0,00	14 167 391,29	14 167 391,29	14 167 391,29
041	Opérations patrimoniales (2)	6 900 000,00	0,00	41 316 000,00	41 316 000,00	41 316 000,00
Total des dépenses d'ordre d'investissement		21 074 983,07	0,00	55 483 391,29	55 483 391,29	55 483 391,29

TOTAL	593 595 555,14	0,00	631 096 426,17	631 096 426,17	631 096 426,17
--------------	----------------	------	----------------	----------------	----------------

+

D 001 SOLDE D'EXECUTION NEGATIF REPORTE OU ANTICIPE	0,00
--	-------------

=

TOTAL DES DEPENSES D'INVESTISSEMENT CUMULEES	631 096 426,17
---	-----------------------

(1) Voir état I-B pour la comparaison par rapport au budget précédent.

(2) DF 023 = RI 021 ; DI 040 = RF 042 ; RI 040 = DF 042 ; DI 041 = RI 041.

(3) En dépenses, le chapitre 22 retrace les travaux d'investissement réalisés sur les biens reçus en affectation. En recette, il retrace, le cas échéant, l'annulation de tels travaux effectués sur un exercice antérieur.

(4) A servir uniquement lorsque le département effectue une dotation initiale en espèces au profit d'un service public non personnalisé qu'il crée.

(5) Seul le total des opérations pour compte de tiers figure sur cet état (voir le détail en III-A5).

(6) Hors dépenses imputées aux chapitres 010 et 018.

II – PRESENTATION GENERALE DU BUDGET	II
EQUILIBRE FINANCIER – SECTION D'INVESTISSEMENT	A2.2

RECETTES D'INVESTISSEMENT

Chap	Libellé	Pour mémoire budget précédent (1)	Restes à réaliser N-1	Propositions du président sur les crédits de l'exercice	Vote de l'assemblée sur les crédits de l'exercice	TOTAL (= RAR + vote)
010	Revenu minimum d'insertion	0,00	0,00	0,00	0,00	0,00
018	Revenu de solidarité active	0,00	0,00	0,00	0,00	0,00
13	Subventions d'investissement (sauf 138) (9)	14 743 950,00	0,00	13 508 079,00	13 508 079,00	13 508 079,00
16	Emprunts et dettes assimilées (8)	225 932 433,00	0,00	227 759 212,00	227 759 212,00	227 759 212,00
20	Immobilisations incorporelles (sauf 204) (9)	414 489,00	0,00	0,00	0,00	0,00
204	Subventions d'équipement versées (9)	0,00	0,00	0,00	0,00	0,00
21	Immobilisations corporelles (9)	0,00	0,00	0,00	0,00	0,00
22	Immobilisations reçues en affectation (3) (9)	0,00	0,00	0,00	0,00	0,00
23	Immobilisations en cours (9)	3 476 692,00	0,00	180 000,00	180 000,00	180 000,00
Total des recettes d'équipement		244 567 564,00	0,00	241 447 291,00	241 447 291,00	241 447 291,00
10	Dotations, fonds divers et réserves (sauf 1068)	12 467 040,00	0,00	33 215 000,00	33 215 000,00	33 215 000,00
1068	Excédents de fonctionnement capitalisés (6)	0,00	0,00	0,00	0,00	0,00
138	Autres subventions invest. non transf. (9)	0,00	0,00	0,00	0,00	0,00
16	Emprunts et dettes assimilées	160 000 000,00	0,00	160 000 000,00	160 000 000,00	160 000 000,00
18	Cpte de liaison : affectation (BA,régie) (4)	0,00	0,00	0,00	0,00	0,00
26	Participations et créances rattachées	0,00	0,00	0,00	0,00	0,00
27	Autres immobilisations financières (9)	8 600,00	0,00	354 300,00	354 300,00	354 300,00
024	Produits des cessions d'immobilisations	2 050 000,00	0,00	2 050 000,00	2 050 000,00	2 050 000,00
Total des recettes financières		174 525 640,00	0,00	195 619 300,00	195 619 300,00	195 619 300,00
45...	Total des opé. pour le compte de tiers (5)	0,00	0,00	0,00	0,00	0,00
Total des recettes réelles d'investissement		419 093 204,00	0,00	437 066 591,00	437 066 591,00	437 066 591,00

021	Virement de la section de fonctionnement (2)	69 249 312,58		53 339 447,66	53 339 447,66	53 339 447,66
040	Opérations ordre transf. entre sections (2)	98 353 038,56		99 374 387,51	99 374 387,51	99 374 387,51
041	Opérations patrimoniales (2)	6 900 000,00		41 316 000,00	41 316 000,00	41 316 000,00
Total des recettes d'ordre d'investissement		174 502 351,14		194 029 835,17	194 029 835,17	194 029 835,17

TOTAL	593 595 555,14	0,00	631 096 426,17	631 096 426,17	631 096 426,17
--------------	----------------	------	----------------	----------------	----------------

+

R 001 SOLDE D'EXECUTION POSITIF REPORTE OU ANTICIPE	0,00
--	------

=

TOTAL DES RECETTES D'INVESTISSEMENT CUMULEES	631 096 426,17
---	----------------

Pour information :

Il s'agit, pour un budget voté en équilibre, des ressources propres correspondant à l'excédent des recettes réelles de fonctionnement sur les dépenses réelles de fonctionnement II sert à financer le remboursement du capital de la dette et les nouveaux investissements du département.

AUTOFINANCEMENT PREVISIONNEL DÉGAGÉ PAR LA SECTION DE FONCTIONNEMENT (7)

138 546 443,88

(1) Voir état I-B pour la comparaison par rapport au budget précédent.

(2) DF 023 = RI 021 ; DI 040 = RF 042 ; RI 040 = DF 042 ; DI 041 = RI 041.

(3) En dépenses, le chapitre 22 retrace les travaux d'investissement réalisés sur les biens reçus en affectation. En recette, il retrace, le cas échéant, l'annulation de tels travaux effectués sur un exercice antérieur.

(4) A servir uniquement lorsque le département effectue une dotation initiale en espèces au profit d'un service public non personnalisé qu'il crée.

(5) Seul le total des opérations pour compte de tiers figure sur cet état (voir le détail en III-A5).

(6) Le compte 1068 n'est pas un chapitre mais un article du chapitre 10.

(7) Solde de l'opération DF 023 + DF 042 – RF 042 ou solde de l'opération RI 021 + RI 040 – DI 040.

(8) Sauf 165, 166 et 16449.

(9) Hors recettes imputées aux chapitres 010 et 018.

II – PRESENTATION GENERALE DU BUDGET	II
EQUILIBRE FINANCIER – SECTION DE FONCTIONNEMENT	A3.1

DEPENSES DE FONCTIONNEMENT

Chap.	Libellé	Pour mémoire budget précédent (1)	Restes à réaliser N-1	Propositions du président sur les crédits de l'exercice	Vote de l'assemblée sur les crédits de l'exercice	TOTAL (= RAR + vote)
011	Charges à caractère général (3)	68 932 874,00	0,00	78 167 667,00	78 167 667,00	78 167 667,00
012	Charges de personnel et frais assimilés (3)	206 091 196,00	0,00	209 181 751,00	209 181 751,00	209 181 751,00
014	Atténuations de produits	28 508 500,00	0,00	34 450 938,00	34 450 938,00	34 450 938,00
015	Revenu minimum d'insertion	493 000,00	0,00	247 500,00	247 500,00	247 500,00
016	Allocation personnalisée d'autonomie	62 001 448,00	0,00	63 449 560,00	63 449 560,00	63 449 560,00
017	Revenu de solidarité active	171 355 040,00	0,00	177 372 979,00	177 372 979,00	177 372 979,00
65	Autres charges de gestion courante (sauf 6586) (3)	540 351 712,93	0,00	541 972 059,12	541 972 059,12	541 972 059,12
6586	Frais fonctionnement des groupes d'élus	466 102,00	0,00	465 280,00	465 280,00	465 280,00
Total des dépenses de gestion courante		1 078 199 872,93	0,00	1 105 307 734,12	1 105 307 734,12	1 105 307 734,12
66	Charges financières	20 301 315,00	0,00	16 376 000,00	16 376 000,00	16 376 000,00
67	Charges exceptionnelles (3)	840 957,00	0,00	1 019 931,00	1 019 931,00	1 019 931,00
68	Dotations amortissements et provisions (3)	2 536 000,00		2 343 000,00	2 343 000,00	2 343 000,00
022	Dépenses imprévues	500 000,00		500 000,00	500 000,00	500 000,00
Total des dépenses réelles de fonctionnement		1 102 378 144,93	0,00	1 125 546 665,12	1 125 546 665,12	1 125 546 665,12

023	Virement à la section d'investissement (2)	69 249 312,58		53 339 447,66	53 339 447,66	53 339 447,66
042	Opérations ordre transf. entre sections (2)	98 353 038,56		99 374 387,51	99 374 387,51	99 374 387,51
043	Opérations ordre intérieur de la section (2)	0,00		0,00	0,00	0,00
Total des dépenses d'ordre de fonctionnement		167 602 351,14		152 713 835,17	152 713 835,17	152 713 835,17

TOTAL	1 269 980 496,07	0,00	1 278 260 500,29	1 278 260 500,29	1 278 260 500,29
--------------	-------------------------	-------------	-------------------------	-------------------------	-------------------------

+

D 002 RESULTAT REPORTE OU ANTICIPE	0,00
---	-------------

=

TOTAL DES DEPENSES DE FONCTIONNEMENT CUMULEES	1 278 260 500,29
--	-------------------------

(1) Voir état I-B pour la comparaison par rapport au budget précédent.

(2) DF 023 = RI 021 ; DI 040 = RF 042 ; RI 040 = DF 042 ; DI 041 = RI 041 ; DF 043 = RF 043.

(3) Hors dépenses imputées aux chapitres 015, 016 et 017.

II – PRESENTATION GENERALE DU BUDGET	II
EQUILIBRE FINANCIER – SECTION DE FONCTIONNEMENT	A3.2

RECETTES DE FONCTIONNEMENT

Chap.	Libellé	Pour mémoire budget précédent (1)	Restes à réaliser N-1	Propositions du président sur les crédits de l'exercice	Vote de l'assemblée sur les crédits de l'exercice	TOTAL (= RAR + vote)
013	Atténuations de charges (4)	840 000,00	0,00	940 000,00	940 000,00	940 000,00
015	Revenu minimum d'insertion	0,00	0,00	0,00	0,00	0,00
016	Allocation personnalisée d'autonomie	22 970 770,00	0,00	20 923 040,00	20 923 040,00	20 923 040,00
017	Revenu de solidarité active	2 671 000,00	0,00	2 671 000,00	2 671 000,00	2 671 000,00
70	Prod. services, domaine, ventes diverses	5 014 000,00	0,00	8 452 422,00	8 452 422,00	8 452 422,00
73	Impôts et taxes (sauf 731)	452 505 451,00	0,00	480 761 306,00	480 761 306,00	480 761 306,00
731	Impositions directes	549 408 085,00	0,00	557 470 083,00	557 470 083,00	557 470 083,00
74	Dotations, subventions et participations (4)	158 906 304,00	0,00	161 097 727,00	161 097 727,00	161 097 727,00
75	Autres produits de gestion courante (4)	36 863 681,00	0,00	25 551 231,00	25 551 231,00	25 551 231,00
Total des recettes de gestion courante		1 229 179 291,00	0,00	1 257 866 809,00	1 257 866 809,00	1 257 866 809,00
76	Produits financiers	5 765 000,00	0,00	4 791 000,00	4 791 000,00	4 791 000,00
77	Produits exceptionnels (4)	440 222,00	0,00	940 300,00	940 300,00	940 300,00
78	Reprises amortissements et provisions (4)	20 495 000,00		495 000,00	495 000,00	495 000,00
Total des recettes réelles de fonctionnement		1 255 879 513,00	0,00	1 264 093 109,00	1 264 093 109,00	1 264 093 109,00

042	Opérations ordre transf. entre sections (2)	14 174 983,07		14 167 391,29	14 167 391,29	14 167 391,29
043	Opérations ordre intérieur de la section (2)	0,00		0,00	0,00	0,00
Total des recettes d'ordre de fonctionnement		14 174 983,07		14 167 391,29	14 167 391,29	14 167 391,29

TOTAL	1 270 054 496,07	0,00	1 278 260 500,29	1 278 260 500,29	1 278 260 500,29
--------------	-------------------------	-------------	-------------------------	-------------------------	-------------------------

+

R 002 RESULTAT REPORTE OU ANTICIPE	0,00
---	-------------

=

TOTAL DES RECETTES DE FONCTIONNEMENT CUMULEES	1 278 260 500,29
--	-------------------------

Pour information :

AUTOFINANCEMENT PREVISIONNEL DÉGAGÉ AU PROFIT DE LA SECTION D'INVESTISSEMENT (3)	138 546 443,88
---	-----------------------

Il s'agit, pour un budget voté en équilibre, des ressources propres correspondant à l'excédent des recettes réelles de fonctionnement sur les dépenses réelles de fonctionnement. Il sert à financer le remboursement du capital de la dette et les nouveaux investissements du département.

(1) Voir état I-B pour la comparaison par rapport au budget précédent.

(2) DF 023 = RI 021 ; DI 040 = RF 042 ; RI 040 = DF 042 ; DI 041 = RI 041 ; DF 043 = RF 043.

(3) Solde de l'opération DF 023 + DF 042 – RF 042 ou solde de l'opération RI 021 + RI 040 – DI 040.

(4) Hors recettes imputées aux chapitres 015, 016 et 017.

II – PRESENTATION GENERALE DU BUDGET	II
BALANCE GENERALE – DEPENSES	B1

DEPENSES D'INVESTISSEMENT (y compris RAR)

INVESTISSEMENT		Opérations réelles (1)	Opérations d'ordre (2)	TOTAL
10	Dotations, fonds divers et réserves	13 862 000,00	0,00	13 862 000,00
13	Subventions d'investissement (7)	0,00	9 167 391,29	9 167 391,29
16	Emprunts et dettes assimilées (sauf 1688 non budgétaire)	251 657 837,00	0,00	251 657 837,00
18	Cpte de liaison : affectation (BA,régie)	(5) 0,00		0,00
	Total des programmes d'équipement	0,00		0,00
20	Immobilisations incorporelles (sauf 204) (3) (7)	22 645 573,00	200 000,00	22 845 573,00
204	Subventions d'équipement versées (3) (7)	124 731 994,88	10 408 000,00	135 139 994,88
21	Immobilisations corporelles (3) (7)	26 995 830,00	10 408 000,00	37 403 830,00
22	Immobilisations reçues en affectation (3) (7)	(6) 0,00	0,00	0,00
23	Immobilisations en cours (3) (7)	132 795 500,00	20 300 000,00	153 095 500,00
010	Revenu minimum d'insertion	0,00	0,00	0,00
018	Revenu de solidarité active	20 000,00	0,00	20 000,00
26	Participations et créances rattachées	2 500 000,00	0,00	2 500 000,00
27	Autres immobilisations financières (7)	254 300,00	0,00	254 300,00
28	Amortissement des immobilisations (reprises)		0,00	0,00
3...	Stocks et en-cours		0,00	0,00
198	Neutralisation des amortissements		5 000 000,00	5 000 000,00
45	Total des opérations pour compte de tiers (4)	0,00	0,00	0,00
481	Charges à rép. sur plusieurs exercices		0,00	0,00
020	Dépenses imprévues	150 000,00		150 000,00
Dépenses d'investissement –Total		575 613 034,88	55 483 391,29	631 096 426,17

+

D 001 SOLDE D'EXECUTION NEGATIF REPORTE OU ANTICIPE	0,00
--	-------------

=

TOTAL DES DEPENSES D'INVESTISSEMENT CUMULEES	631 096 426,17
---	-----------------------

DEPENSES DE FONCTIONNEMENT (y compris RAR)

FONCTIONNEMENT		Opérations réelles (1)	Opérations d'ordre (2)	TOTAL
011	Charges à caractère général (8)	78 167 667,00		78 167 667,00
012	Charges de personnel et frais assimilés (8)	209 181 751,00		209 181 751,00
014	Atténuations de produits	34 450 938,00		34 450 938,00
015	Revenu minimum d'insertion	247 500,00		247 500,00
016	Allocation personnalisée d'autonomie	63 449 560,00		63 449 560,00
017	Revenu de solidarité active	177 372 979,00		177 372 979,00
60	Achats et variation des stocks		0,00	0,00
65	Autres charges de gestion courante (sauf 6586) (8)	541 972 059,12	0,00	541 972 059,12
6586	Frais fonctionnement des groupes d'élus	465 280,00		465 280,00
66	Charges financières	16 376 000,00	0,00	16 376 000,00
67	Charges exceptionnelles (8)	1 019 931,00	0,00	1 019 931,00
68	Dot. aux amortissements et provisions (8)	2 343 000,00	99 374 387,51	101 717 387,51
71	Production stockée (ou déstockage)		0,00	0,00
022	Dépenses imprévues	500 000,00		500 000,00
023	Virement à la section d'investissement		53 339 447,66	53 339 447,66
Dépenses de fonctionnement –Total		1 125 546 665,12	152 713 835,17	1 278 260 500,29

+

D 002 RESULTAT REPORTE OU ANTICIPE	0,00
---	-------------

=

TOTAL DES DEPENSES DE FONCTIONNEMENT CUMULEES	1 278 260 500,29
--	-------------------------

(1) Y compris les opérations relatives au rattachement et les opérations d'ordre semi-budgétaire.

(2) Voir la liste des opérations d'ordre de l'instruction budgétaire et comptable M. 52.

(3) Hors chapitres programmes.

(4) Seul le total des opérations pour compte de tiers figure sur cet état (voir le détail en III-A5).

Département de l'Essonne - Budget principal - BP - 2020

- (5) A utiliser uniquement dans le cas où le département effectuerait une dotation initiale au profit d'un service public doté de la seule autonomie financière.
- (6) A utiliser uniquement dans le cas où le département effectuerait des dépenses sur des biens affectés.
- (7) Hors dépenses imputées aux chapitres 010 et 018.
- (8) Hors dépenses imputées aux chapitres 015, 016 et 017.

II – PRESENTATION GENERALE DU BUDGET	II
BALANCE GENERALE – RECETTES	B2

RECETTES D'INVESTISSEMENT (y compris RAR)

INVESTISSEMENT		Opérations réelles (1)	Opérations d'ordre (2)	TOTAL
10	Dotations, fonds divers et réserves (sauf 1068)	33 215 000,00	0,00	33 215 000,00
13	Subventions d'investissement (6)	13 508 079,00	10 408 000,00	23 916 079,00
16	Emprunts et dettes assimilées (sauf 1688 non budgétaire)	387 759 212,00	10 408 000,00	398 167 212,00
18	Cpte de liaison : affectation (BA,régie)	(4) 0,00		0,00
20	Immobilisations incorporelles (sauf 204) (6)	0,00	6 000 000,00	6 000 000,00
204	Subventions d'équipement versées (6)	0,00	0,00	0,00
21	Immobilisations corporelles (6)	0,00	0,00	0,00
22	Immobilisations reçues en affectation (6)	(5) 0,00	0,00	0,00
23	Immobilisations en cours (6)	180 000,00	14 500 000,00	14 680 000,00
010	Revenu minimum d'insertion	0,00	0,00	0,00
018	Revenu de solidarité active	0,00	0,00	0,00
26	Participations et créances rattachées	0,00	0,00	0,00
27	Autres immobilisations financières (6)	354 300,00	0,00	354 300,00
3...	<i>Stocks et en-cours</i>		0,00	0,00
28	<i>Amortissement des immobilisations</i>		99 374 387,51	99 374 387,51
45	Opérations pour compte de tiers (3)	0,00	0,00	0,00
481	<i>Charges à rép. sur plusieurs exercices</i>		0,00	0,00
021	<i>Virement de la section de fonctionnement</i>		53 339 447,66	53 339 447,66
024	Produits des cessions d'immobilisations	2 050 000,00		2 050 000,00
Recettes d'investissement –Total		437 066 591,00	194 029 835,17	631 096 426,17

+

R 001 SOLDE D'EXECUTION POSITIF REPORTE OU ANTICIPE	0,00
--	-------------

+

R 1068 AFFECTATION DU RESULTAT	0,00
---------------------------------------	-------------

=

TOTAL DES RECETTES D'INVESTISSEMENT CUMULEES	631 096 426,17
---	-----------------------

RECETTES DE FONCTIONNEMENT (y compris RAR)

FONCTIONNEMENT		Opérations réelles (1)	Opérations d'ordre (2)	TOTAL
013	Atténuations de charges (7)	940 000,00		940 000,00
015	Revenu minimum d'insertion	0,00		0,00
016	Allocation personnalisée d'autonomie	20 923 040,00		20 923 040,00
017	Revenu de solidarité active	2 671 000,00		2 671 000,00
60	<i>Achats et variation des stocks</i>		0,00	0,00
70	Prod. services, domaine, ventes diverses	8 452 422,00		8 452 422,00
71	<i>Production stockée (ou déstockage)</i>		0,00	0,00
72	<i>Production immobilisée</i>		0,00	0,00
73	Impôts et taxes (sauf 731)	480 761 306,00		480 761 306,00
731	Impositions directes	557 470 083,00		557 470 083,00
74	Dotations, subventions et participations (7)	161 097 727,00		161 097 727,00
75	Autres produits d'activités (7)	25 551 231,00	0,00	25 551 231,00
76	Produits financiers	4 791 000,00	0,00	4 791 000,00
77	Produits exceptionnels (7)	940 300,00	14 167 391,29	15 107 691,29
78	Reprise sur amortissements et provisions (7)	495 000,00	0,00	495 000,00
79	<i>Transferts de charges</i>		0,00	0,00
Recettes de fonctionnement –Total		1 264 093 109,00	14 167 391,29	1 278 260 500,29

+

R 002 RESULTAT REPORTE OU ANTICIPE	0,00
---	-------------

=

TOTAL DES RECETTES DE FONCTIONNEMENT CUMULEES	1 278 260 500,29
--	-------------------------

- (1) Y compris les opérations relatives au rattachement et les opérations d'ordre semi-budgétaire.
- (2) Voir la liste des opérations d'ordre de l'instruction budgétaire et comptable M. 52.
- (3) Seul le total des opérations pour compte de tiers figure sur cet état (voir le détail en III-A5).
- (4) A utiliser uniquement dans le cas où le département effectuerait une dotation initiale au profit d'un service public doté de la seule autonomie financière.
- (5) A utiliser uniquement dans le cas où le département effectuerait des dépenses sur des biens affectés.
- (6) Hors recettes imputées aux chapitres 010 et 018.
- (7) Hors recettes imputées aux chapitres 015, 016 et 017.

III – VOTE DU BUDGET	III
SECTION D'INVESTISSEMENT – VUE D'ENSEMBLE	A

DEPENSES

Nature	Pour mémoire budget précédent (1)	RAR N-1	Propositions du président sur les crédits de l'exercice	Vote de l'assemblée sur les crédits de l'exercice (2)	Pour information Crédits gérés dans le cadre d'une AP	Pour information Crédits gérés hors AP	TOTAL (RAR N-1 + Vote)
		I		II			III = I + II
TOTAL	593 595 555,14	0,00	631 096 426,17	631 096 426,17	283 687 820,00	347 408 606,17	631 096 426,17
Dépenses des équipements départementaux (total) (détail de III-A1.1 à III-A1.5)	170 516 002,00	0,00	182 456 903,00	182 456 903,00	152 481 501,00	29 975 402,00	182 456 903,00
- Non individualisées en programmes d'équipement (détail en III-A1.1)	170 471 002,00	0,00	182 436 903,00	182 436 903,00	152 461 501,00	29 975 402,00	182 436 903,00
- Individualisées en programmes d'équipement (liste des programmes en III-A1.3, détail en III-A1.4 et en III A1.5)	0,00	0,00	0,00	0,00	0,00	0,00	0,00
- 010 Revenu minimum d'insertion (détail en III-A1.2)	0,00	0,00	0,00	0,00	0,00	0,00	0,00
- 018 Revenu de solidarité active (détail en III-A1.2)	45 000,00	0,00	20 000,00	20 000,00	20 000,00	0,00	20 000,00
Dépenses des équipements non départementaux (détail en III-A2)	125 308 860,07	0,00	124 731 994,88	124 731 994,88	117 144 319,00	7 587 675,88	124 731 994,88
Dépenses financières (détail en III-A3)	276 695 710,00	0,00	268 424 137,00	268 424 137,00		268 424 137,00	268 424 137,00
Opérations pour compte de tiers (détail en III-A5)	0,00	0,00	0,00	0,00	0,00	0,00	0,00
040 Opérations ordre transf. entre sections (détail en III-A6)	14 174 983,07		14 167 391,29	14 167 391,29		14 167 391,29	14 167 391,29
041 Opérations patrimoniales (détail en III-A7)	6 900 000,00		41 316 000,00	41 316 000,00		41 316 000,00	41 316 000,00

D001 Solde d'exécution négatif reporté ou anticipé (3)	0,00
---	-------------

Total des dépenses d'investissement cumulées	631 096 426,17
---	-----------------------

(1) Voir état I-B pour le contenu du budget précédent.
(2) Il s'agit des nouveaux crédits votés lors de la présente délibération, hors RAR.
(3) Le solde d'exécution reporté est le résultat constaté de l'exercice précédent qui fait l'objet d'un report et non d'un vote de l'assemblée délibérante.

III – VOTE DU BUDGET		III
SECTION D'INVESTISSEMENT – VUE D'ENSEMBLE		A

RECETTES

Nature	Pour mémoire budget précédent	RAR N-1 I	Propositions du président sur les crédits de l'exercice	Vote de l'assemblée sur les crédits de l'exercice II	TOTAL (RAR N-1 + Vote) III = I + II
TOTAL	593 595 555,14	0,00	631 096 426,17	631 096 426,17	631 096 426,17
Recettes d'équipements départementaux et non départementaux (détail en III-A.4.1)	244 567 564,00	0,00	241 447 291,00	241 447 291,00	241 447 291,00
010 Revenu minimum d'insertion (détail en III-A.4.2)	0,00	0,00	0,00	0,00	0,00
018 Revenu de solidarité active (détail en III-A.4.2)	0,00	0,00	0,00	0,00	0,00
Opérations pour compte de tiers (détail en III-A.5)	0,00	0,00	0,00	0,00	0,00
Recettes financières (détail en III-A.4.3) (sauf 1068)	174 525 640,00	0,00	195 619 300,00	195 619 300,00	195 619 300,00
040 Opérations ordre transf. entre sections (détail en III-A.6)	98 353 038,56		99 374 387,51	99 374 387,51	99 374 387,51
041 Opérations patrimoniales (détail en III-A.7)	6 900 000,00		41 316 000,00	41 316 000,00	41 316 000,00
021 Virement de la section de fonctionnement	69 249 312,58		53 339 447,66	53 339 447,66	53 339 447,66

R001 Solde d'exécution positif reporté ou anticipé (3)	0,00
---	-------------

Affectation au compte 1068 (4)	0,00
---------------------------------------	-------------

Total des recettes d'investissement cumulées	631 096 426,17
---	-----------------------

- (1) Voir état I-B pour le contenu du budget précédent.
- (2) Il s'agit des nouveaux crédits votés lors de la présente délibération, hors RAR.
- (3) Le solde d'exécution reporté est le résultat constaté de l'exercice précédent qui fait l'objet d'un report et non d'un vote de l'assemblée délibérante.
- (4) Le montant inscrit doit être conforme à la délibération d'affectation du résultat. Ce montant ne fait donc pas l'objet d'un nouveau vote.

III – VOTE DU BUDGET	III
SECTION D'INVESTISSEMENT Equipements départementaux – Dépenses non individualisées	A1.1

DEPENSES NON INDIVIDUALISEES EN PROGRAMMES D'EQUIPEMENT (hors RMI et RSA)

Chap. / art. (1)	Libellé	Pour mémoire budget précédent	RAR N-1	Propositions du président sur les crédits de l'exercice	Vote de l'assemblée sur les crédits de l'exercice	Pour information	
						Crédits gérés dans le cadre d'une AP	Crédits gérés hors AP
TOTAL		170 471 002,00	0,00	182 436 903,00	182 436 903,00	152 461 501,00	29 975 402,00
20	Immobilisations incorporelles (sauf 204)	15 692 268,00	0,00	22 645 573,00	22 645 573,00	10 328 000,00	12 317 573,00
2031	Frais d'études	8 491 990,00	0,00	10 891 510,00	10 891 510,00		
2033	Frais d'insertion	113 000,00	0,00	103 000,00	103 000,00		
2051	Concessions, droits similaires	7 027 278,00	0,00	11 596 063,00	11 596 063,00		
208	Autres immobilisations incorporelles	60 000,00	0,00	55 000,00	55 000,00		
21	Immobilisations corporelles	25 898 160,00	0,00	26 995 830,00	26 995 830,00	10 516 001,00	16 479 829,00
2111	Terrains nus	4 000 000,00	0,00	2 000 000,00	2 000 000,00		
2115	Terrains bâtis	1 750 000,00	0,00	1 300 001,00	1 300 001,00		
2118	Autres terrains	800 000,00	0,00	1 200 000,00	1 200 000,00		
2121	Plantations d'arbres et d'arbustes	57 000,00	0,00	165 000,00	165 000,00		
2128	Autres agencements et aménagements	1 104 500,00	0,00	1 152 500,00	1 152 500,00		
21311	Bâtiments administratifs	0,00	0,00	1 000 000,00	1 000 000,00		
21312	Bâtiments scolaires	500 000,00	0,00	300 000,00	300 000,00		
21313	Bâtiments sociaux et médico-sociaux	0,00	0,00	7 000,00	7 000,00		
2151	Réseaux de voirie	1 300 000,00	0,00	1 000 000,00	1 000 000,00		
2153	Réseaux divers	650 000,00	0,00	3 102 500,00	3 102 500,00		
2157	Matériel et outillage technique	1 511 200,00	0,00	1 964 200,00	1 964 200,00		
216	Collections et oeuvres d'art	210 000,00	0,00	210 000,00	210 000,00		
2182	Matériel de transport	1 844 500,00	0,00	1 254 000,00	1 254 000,00		
21831	Matériel informatique scolaire	2 086 600,00	0,00	2 550 000,00	2 550 000,00		
21838	Autre matériel informatique	4 928 560,00	0,00	4 787 769,00	4 787 769,00		
21841	Matériel de bureau et mobilier scolaire	1 750 000,00	0,00	1 850 000,00	1 850 000,00		
21848	Autres matériels de bureau et mobiliers	508 600,00	0,00	552 600,00	552 600,00		
2185	Matériel de téléphonie	580 000,00	0,00	784 560,00	784 560,00		
2188	Autres immobilisations corporelles	2 317 200,00	0,00	1 815 700,00	1 815 700,00		
22	Immobilisations reçues en affectation	0,00	0,00	0,00	0,00	0,00	0,00
23	Immobilisations en cours	128 880 574,00	0,00	132 795 500,00	132 795 500,00	131 617 500,00	1 178 000,00
2312	Agencements et aménagements de terrains	2 842 000,00	0,00	3 185 000,00	3 185 000,00		
231311	Bâtiments administratifs	1 650 000,00	0,00	1 900 000,00	1 900 000,00		
231312	Bâtiments scolaires	3 700 000,00	0,00	4 580 320,00	4 580 320,00		
231313	Bâtiments sociaux et médico-sociaux	9 820 574,00	0,00	4 642 000,00	4 642 000,00		
231314	Bâtiments culturels et sportifs	1 415 000,00	0,00	4 545 000,00	4 545 000,00		
231318	Autres bâtiments publics	12 412 000,00	0,00	17 165 500,00	17 165 500,00		
231351	Bâtiments publics	400 000,00	0,00	400 000,00	400 000,00		
2314	Constructions sur sol d'autrui	750 000,00	0,00	400 000,00	400 000,00		
23151	Réseaux de voirie	47 690 000,00	0,00	47 192 915,30	47 192 915,30		
2316	Restaur. des collections oeuvres art	257 000,00	0,00	228 000,00	228 000,00		
2317312	Bâtiments scolaires	34 356 000,00	0,00	37 230 000,00	37 230 000,00		
23181	Installations générales, agencements et	1 550 000,00	0,00	500 000,00	500 000,00		
232	Immobilisations incorporelles en cours	950 000,00	0,00	950 000,00	950 000,00		
238	Avances commandes immo corporelles	11 088 000,00	0,00	9 876 764,70	9 876 764,70		

(1) Détailler les articles conformément au plan de comptes.

III – VOTE DU BUDGET	III
SECTION D'INVESTISSEMENT Equipements départementaux – RMI / RSA - Dépenses	A1.2

RMI DEPENSES

Chap. / art. (1)	Libellé	Pour mémoire budget précédent	RAR N-1	Propositions du président sur les crédits de l'exercice	Vote de l'assemblée sur les crédits de l'exercice	Pour information	
						Crédits gérés dans le cadre d'une AP	Crédits gérés hors AP
010	Revenu minimum d'insertion	0,00	0,00	0,00	0,00	0,00	0,00

(1) Détailler les articles conformément au plan de comptes.

RSA DEPENSES

Chap. / art. (1)	Libellé	Pour mémoire budget précédent	RAR N-1	Propositions du président sur les crédits de l'exercice	Vote de l'assemblée sur les crédits de l'exercice	Pour information	
						Crédits gérés dans le cadre d'une AP	Crédits gérés hors AP
018	Revenu de solidarité active	45 000,00	0,00	20 000,00	20 000,00	20 000,00	0,00
20421	Privé : Bien mobilier, matériel	45 000,00	0,00	20 000,00	20 000,00		

(1) Détailler les articles conformément au plan de comptes.

III – VOTE DU BUDGET	III
SECTION D'INVESTISSEMENT	
EQUIPEMENTS DEPARTEMENTAUX – VUE D'ENSEMBLE DES PROGRAMMES D'EQUIPEMENT	A 1.3

Vue d'ensemble des chapitres de programmes d'équipement (1)

N° progr.	Libellé du programme	N° AP (2)	Pour mémoire réalisations cumulées au 01/01/N	RAR N-1	Propositions du président sur les crédits de l'exercice	Vote de l'assemblée sur les crédits de l'exercice	Pour information	
							Crédits gérés dans le cadre d'une AP	Crédits gérés hors AP
TOTAL			0,00	0,00	0,00	0,00	0,00	0,00

(1) Les programmes d'équipement afférents ou non à une AP sont présentés individuellement en détail en III-A1.4 et en III-A1.5.

(2) Colonne à renseigner uniquement lorsque le programme d'équipement est afférent à une AP.

III – VOTE DU BUDGET	III
SECTION D'INVESTISSEMENT – EQUIPEMENTS DEPARTEMENTAUX	A1.4

Cet état ne contient pas d'information.

III – VOTE DU BUDGET	III
SECTION D'INVESTISSEMENT – EQUIPEMENTS DEPARTEMENTAUX	A1.5

Cet état ne contient pas d'information.

III – VOTE DU BUDGET	III
SECTION D'INVESTISSEMENT EQUIPEMENTS NON DEPARTEMENTAUX – DEPENSES	A2

SUBVENTIONS D'EQUIPEMENT A VERSER (hors RMI et RSA)

Chap. / art. (1)	Libellé	Pour mémoire budget précédent	RAR N-1	Propositions du président	Vote de l'assemblée
204	Subventions d'équipement versées (2)	125 308 860,07	0,00	124 731 994,88	124 731 994,88
204131	Subv. Dpt : Bien mobilier, matériel	10 000,00	0,00	2 000,00	2 000,00
204141	Subv.Cne : Bien mobilier, matériel	2 433 588,00	0,00	2 744 907,77	2 744 907,77
204142	Subv.Cne : Bâtiments, installations	49 587 412,00	0,00	54 451 220,23	54 451 220,23
204143	Subv.Cne : Projet infrastructure	200 000,00	0,00	300 000,00	300 000,00
204152	Subv. Grpt : Bâtiments, installations	2 200 000,00	0,00	1 000 000,00	1 000 000,00
204161	Subv. SPIC : Bien mobilier, matériel	36 472,00	0,00	0,00	0,00
2041721	CCAS : Bien mobilier, matériel	0,00	0,00	0,00	0,00
2041781	Autres EPL: Bien mobilier, matériel	4 542 000,00	0,00	4 575 000,00	4 575 000,00
2041782	Autres EPL: Bâtiments, installations	16 292 221,07	0,00	13 976 574,08	13 976 574,08
204181	Autres org pub - Biens mob, mat, études	2 795 976,00	0,00	2 077 351,20	2 077 351,20
204182	Autres org pub - Bât. et installations	16 770 886,00	0,00	11 855 411,00	11 855 411,00
20421	Privé : Bien mobilier, matériel	2 576 609,00	0,00	2 215 885,68	2 215 885,68
20422	Privé : Bâtiments, installations	27 663 696,00	0,00	31 429 644,92	31 429 644,92
20431	Subv.Scol : Bien mobilier, matériel	200 000,00	0,00	104 000,00	104 000,00

(1) Détailler les articles utilisés conformément au plan de comptes.

(2) Dépenses relatives au compte 204 sauf celles relatives au RMI et au RSA (voir état III-A1.2).

III – VOTE DU BUDGET	III
SECTION D'INVESTISSEMENT – DEPENSES FINANCIERES	A3

Dépenses financières

Chap/ art. (1)	Libellé	Pour mémoire budget précédent	RAR N-1	Propositions du président	Vote de l'assemblée
DEPENSES TOTALES		276 695 710,00	0,00	268 424 137,00	268 424 137,00
10	Dotations, fonds divers et réserves	9 553 000,00	0,00	13 862 000,00	13 862 000,00
10228	Autres fonds	9 553 000,00	0,00	13 862 000,00	13 862 000,00
13	Subventions d'investissement	1 052 103,00	0,00	0,00	0,00
1318	Autres subventions d'équipement transf.	7 500,00	0,00	0,00	0,00
1322	Subv. non transf. Régions	464 603,00	0,00	0,00	0,00
1324	Subv. non transf. Communes	580 000,00	0,00	0,00	0,00
16	Emprunts et dettes assimilées	265 682 007,00	0,00	251 657 837,00	251 657 837,00
16311	Emprunt obligataire remboursable in fine	52 484 609,00	0,00	22 000 000,00	22 000 000,00
1641	Emprunts en euros	46 705 697,00	0,00	69 166 136,00	69 166 136,00
16441	Opérations afférentes à l'emprunt	6 400 000,00	0,00	400 000,00	400 000,00
16449	Opérations de tirage ligne trésorerie	160 000 000,00	0,00	160 000 000,00	160 000 000,00
16874	Dettes - Communes	1,00	0,00	1,00	1,00
16878	Dettes - Autres organismes, particuliers	91 700,00	0,00	91 700,00	91 700,00
18	Cpte de liaison : affectation (BA,régie)	0,00	0,00	0,00	0,00
26	Participations et créances rattachées	0,00	0,00	2 500 000,00	2 500 000,00
261	Titres de participation	0,00	0,00	2 500 000,00	2 500 000,00
27	Autres immobilisations financières	258 600,00	0,00	254 300,00	254 300,00
2748	Autres prêts	6 600,00	0,00	3 300,00	3 300,00
275	Dépôts et cautionnements versés	252 000,00	0,00	251 000,00	251 000,00
020	Dépenses imprévues	150 000,00		150 000,00	150 000,00

(1) Détailler les articles utilisés conformément au plan de comptes.

III – VOTE DU BUDGET	III
SECTION D'INVESTISSEMENT – RECETTES D'EQUIPEMENT	A4.1

RECETTES D'EQUIPEMENT – Détail des chapitres

Financement des équipements départementaux et non départementaux (hors RMI et RSA)

Chap./art. (1)	Libellé	Pour mémoire budget précédent	RAR N-1	Propositions du président	Vote de l'assemblée
TOTAL		244 567 564,00	0,00	241 447 291,00	241 447 291,00
13	Subventions d'investissement (sauf 138)	14 743 950,00	0,00	13 508 079,00	13 508 079,00
1311	Subv. transf. Etat et établ. nationaux	172 800,00	0,00	50 000,00	50 000,00
1312	Subv. transf. Régions	4 019 000,00	0,00	150 000,00	150 000,00
1318	Autres subventions d'équipement transf.	0,00	0,00	0,00	0,00
1321	Subv. non transf. Etat, établ. nationaux	690 000,00	0,00	1 307 796,00	1 307 796,00
1322	Subv. non transf. Régions	803 250,00	0,00	2 355 583,00	2 355 583,00
1324	Subv. non transf. Communes	25 000,00	0,00	0,00	0,00
1328	Autres subventions d'équip. non transf.	323 600,00	0,00	800 400,00	800 400,00
1331	D.G.E. transférable	1 500 000,00	0,00	0,00	0,00
1332	Dot. Dép. équip. Collèges transférables	6 960 300,00	0,00	6 960 300,00	6 960 300,00
1336	Dot. soutien investissement départements	0,00	0,00	1 634 000,00	1 634 000,00
1345	Amendes radars automatiques et de police	250 000,00	0,00	250 000,00	250 000,00
16	Emprunts et dettes assimilées (3)	225 932 433,00	0,00	227 759 212,00	227 759 212,00
1641	Emprunts en euros	225 932 433,00	0,00	227 759 212,00	227 759 212,00
20	Immobilisations incorporelles (2)	414 489,00	0,00	0,00	0,00
2031	Frais d'études	414 489,00	0,00	0,00	0,00
204	Subventions d'équipement versées (2)	0,00	0,00	0,00	0,00
21	Immobilisations corporelles (2)	0,00	0,00	0,00	0,00
22	Immobilisations reçues en affectation (2)	0,00	0,00	0,00	0,00
23	Immobilisations en cours (2)	3 476 692,00	0,00	180 000,00	180 000,00
231318	Autres bâtiments publics	3 174 295,00	0,00	0,00	0,00
23153	Réseaux divers	122 397,00	0,00	0,00	0,00
238	Avances commandes immo corporelles	180 000,00	0,00	180 000,00	180 000,00

(1) Détailler les articles utilisés conformément au plan de comptes.

(2) Exceptionnellement, les comptes 20, 204, 21, 22 et 23 sont en recettes réelles en cas de réduction ou d'annulation de mandats donnant lieu à reversement.

(3) Sauf 165, 166 et 16449.

III – VOTE DU BUDGET	III
SECTION D'INVESTISSEMENT – RMI / RSA - RECETTES	A4.2

RECETTES RMI

Chap./ art. (1)	Libellé	Pour mémoire budget précédent	RAR N-1	Propositions du président	Vote de l'assemblée
010	Revenu minimum d'insertion	0,00	0,00	0,00	0,00

(1) Détailler les articles utilisés conformément au plan de comptes.

RECETTES RSA

Chap./ art. (1)	Libellé	Pour mémoire budget précédent	RAR N-1	Propositions du président	Vote de l'assemblée
018	Revenu de solidarité active	0,00	0,00	0,00	0,00

(1) Détailler les articles utilisés conformément au plan de comptes.

III – VOTE DU BUDGET	III
SECTION D'INVESTISSEMENT – RECETTES FINANCIERES	A4.3

Recettes financières

Chap. / art. (1)	Libellé	Pour mémoire budget précédent	RAR N-1	Propositions du président	Vote de l'assemblée
TOTAL		174 525 640,00	0,00	195 619 300,00	195 619 300,00
10	Dotations, fonds divers et réserves	12 467 040,00	0,00	33 215 000,00	33 215 000,00
1021	Dotation	0,00	0,00	0,00	0,00
10222	FCTVA	12 467 040,00	0,00	19 353 000,00	19 353 000,00
10228	Autres fonds	0,00	0,00	13 862 000,00	13 862 000,00
1068	Excédents de fonctionnement capitalisés	0,00	0,00	0,00	0,00
138	Autres subventions invest. non transf.	0,00	0,00	0,00	0,00
16	Emprunts et dettes assimilées	160 000 000,00	0,00	160 000 000,00	160 000 000,00
16449	Opérations de tirage ligne trésorerie	160 000 000,00	0,00	160 000 000,00	160 000 000,00
18	Cpte de liaison : affectation (BA,régie)	0,00	0,00	0,00	0,00
26	Participations et créances rattachées	0,00	0,00	0,00	0,00
27	Autres immobilisations financières	8 600,00	0,00	354 300,00	354 300,00
2748	Autres prêts	6 600,00	0,00	353 300,00	353 300,00
275	Dépôts et cautionnements versés	2 000,00	0,00	1 000,00	1 000,00
024	Produits des cessions d'immobilisations	2 050 000,00	0,00	2 050 000,00	2 050 000,00

(1) Détailler les articles utilisés conformément au plan de comptes.

III – VOTE DU BUDGET	III
SECTION D'INVESTISSEMENT – OPERATIONS POUR LE COMPTE DE TIERS	A5

RECAPITULATIF DES OPERATIONS POUR LE COMPTE DE TIERS (1)

Chap. (4)	Libellé	Pour mémoire réalisations cumulées de l'opération au 01/01/N (2)	RAR N-1	Propositions du président	Vote de l'assemblée
	TOTAL DEPENSES (3) (4)	0,00	0,00	0,00	0,00
	TOTAL RECETTES (3) (4)	0,00	0,00	0,00	0,00

(1) Voir le détail des opérations pour compte de tiers en annexe en IV-B5.

(2) Ensemble des réalisations connues à la date de vote.

(3) Les recettes sont égales aux dépenses de chaque opération sous mandat. Pour les opérations gérées sur plusieurs années, l'opération peut être déséquilibrée au titre d'un exercice. Toutefois cette opération doit être équilibrée à sa clôture.

(4) Présenter une ligne par opération pour compte de tiers.

III – VOTE DU BUDGET	III
SECTION D'INVESTISSEMENT OPERATIONS D'ORDRE DE TRANSFERT ENTRE SECTIONS	A6

Chap. /art. (1)	Libellé	Pour mémoire budget précédent	Propositions du président	Vote de l'assemblée
040	DEPENSES (2)	14 174 983,07	14 167 391,29	14 167 391,29
13911	Sub. transf cpte rés. Etat, étab. Nat.	205 719,00	217 843,00	217 843,00
13912	Sub. transf cpte résult. Régions	167 882,87	158 621,00	158 621,00
13913	Sub. transf cpte résult. Départements	13 107,00	13 107,00	13 107,00
13914	Sub. transf cpte résult. Communes	37 768,00	37 768,00	37 768,00
13916	Sub. transf cpte résult. Autres EPL	10 466,20	0,00	0,00
139172	Sub. transf cpte résult. FEDER	10 356,00	10 366,29	10 366,29
13918	Autres Sub. Transf équipement	29 684,00	29 686,00	29 686,00
13931	Sub. transf cpte résult. D.G.E.	1 700 000,00	1 700 000,00	1 700 000,00
13932	Sub. transf cpte résult. DDEC	7 000 000,00	7 000 000,00	7 000 000,00
198	Neutralisation des amortissements	5 000 000,00	5 000 000,00	5 000 000,00
040	RECETTES (2)	98 353 038,56	99 374 387,51	99 374 387,51
28031	Frais d'études	671 298,58	658 156,63	658 156,63
28033	Frais d'insertion	2 827,08	1 176,98	1 176,98
2804112	Subv. Etat : Bâtiments, installations	1 360 525,00	1 360 525,00	1 360 525,00
2804121	Subv. Régions : Bien mobilier, matériel	6 000,00	4 000,00	4 000,00
2804122	Subv. Régions : Bâtiments, installations	686 016,00	686 016,00	686 016,00
2804131	Subv. Dpt : Bien mobilier, matériel	20 385,00	20 385,00	20 385,00
2804141	Subv. Cne : Bien mobilier, matériel	1 342 960,91	854 271,45	854 271,45
2804142	Subv. Cne : Bâtiments, installations	39 340 884,00	40 438 431,00	40 438 431,00
2804152	Subv. Grpt : Bâtiments, installations	83 782,00	83 782,00	83 782,00
2804162	Subv. SPIC : Bâtiments, installations	2 188 216,00	2 188 216,00	2 188 216,00
28041721	CCAS : Bien mobilier, matériel	1 525,00	1 525,00	1 525,00
28041722	CCAS : Bâtiments, installations	3 701,00	3 701,00	3 701,00
28041781	Autres EPL: Bien mobilier, matériel	2 150 250,47	2 659 927,18	2 659 927,18
28041782	Autres EPL: Bâtiments, installations	2 638 209,00	2 693 557,00	2 693 557,00
2804181	Autres org pub - Biens mob, mat, études	2 577 441,93	1 912 926,18	1 912 926,18
2804182	Autres org pub - Bât. et installations	5 715 851,00	5 794 025,00	5 794 025,00
2804183	Autres org pub-Proj infrastruct int nat.	5 141,00	5 141,00	5 141,00
280421	Privé - Biens mob., matériel et études	2 382 050,99	1 913 950,36	1 913 950,36
280422	Privé - Bâtiments et installations	4 795 487,00	4 990 961,00	4 990 961,00
280431	Subv. Scol : Bien mobilier, matériel	17 477,00	26 391,00	26 391,00
280432	Subv. Scol : Bâtiments, installations	523 928,00	523 928,00	523 928,00
2804412	Sub nat org pub - Bât. et installations	64 470,16	41 629,00	41 629,00
28051	Concessions et droits similaires	2 190 104,42	3 196 764,50	3 196 764,50
2808	Autres immobilisations incorporelles	101 589,65	357 159,40	357 159,40
28121	Plantations d'arbres et d'arbustes	80 524,00	89 352,00	89 352,00
281311	Bâtiments administratifs	1 562 534,00	1 844 498,00	1 844 498,00
281312	Bâtiments scolaires	3 547 939,29	4 131 983,41	4 131 983,41
281313	Bâtiments sociaux et médico-sociaux	2 013 383,00	2 255 324,00	2 255 324,00
281314	Bâtiments culturels et sportifs	482 810,00	504 496,00	504 496,00
281318	Autres bâtiments publics	981 390,00	1 065 296,00	1 065 296,00
281328	Autres bâtiments privés	35 063,00	35 063,00	35 063,00
281351	Bâtiments publics	92 764,00	114 663,00	114 663,00
2814	Constructions sur sol d'autrui	1 837 398,00	1 837 501,19	1 837 501,19
28157	Matériel et outillage techniques	1 035 759,56	1 060 455,20	1 060 455,20
2817312	Bâtiments scolaires (m. à dispo)	8 093 372,00	9 169 231,00	9 169 231,00
2817314	Bâtiments culturels et sportifs (m. à di	11 185,00	11 185,00	11 185,00
28181	Installations générales, aménagt divers	413 164,00	461 507,12	461 507,12
28182	Matériel de transport	465 136,30	598 477,40	598 477,40
281831	Matériel informatique scolaire	4 602 617,93	2 125 104,85	2 125 104,85
281838	Autre matériel informatique	805 953,98	756 975,48	756 975,48

Département de l'Essonne - Budget principal - BP - 2020

Chap. /art. (1)	Libellé	Pour mémoire budget précédent	Propositions du président	Vote de l'assemblée
281841	<i>Matériel de bureau et mobilier scolaire</i>	1 904 122,39	1 629 870,75	1 629 870,75
281848	<i>Autres matériels de bureau et mobiliers</i>	626 782,49	485 113,86	485 113,86
28185	<i>Matériel de téléphonie</i>	46 102,50	48 638,59	48 638,59
28188	<i>Autres immo. corporelles</i>	844 915,93	733 105,98	733 105,98

(1) Détailler les articles utilisés conformément au plan de comptes.

(2) DI 040 = RF 042 ; RI 040 = DF 042.

III – VOTE DU BUDGET	III
SECTION D'INVESTISSEMENT – OPERATIONS PATRIMONIALES	A7

Chap. /art. (1)	Libellé	Pour mémoire budget précédent	Propositions du président	Vote de l'assemblée
041	DEPENSES (2)	6 900 000,00	41 316 000,00	41 316 000,00
1021	<i>Dotation</i>	0,00	0,00	0,00
204412	<i>Sub nat org pub - Bât. et installations</i>	0,00	10 408 000,00	10 408 000,00
2051	<i>Concessions, droits similaires</i>	200 000,00	200 000,00	200 000,00
21328	<i>Autres bâtiments privés</i>	0,00	10 408 000,00	10 408 000,00
231312	<i>Bâtiments scolaires</i>	0,00	5 600 000,00	5 600 000,00
231314	<i>Bâtiments culturels et sportifs</i>	1 000 000,00	3 000 000,00	3 000 000,00
231351	<i>Bâtiments publics</i>	1 000 000,00	3 000 000,00	3 000 000,00
23151	<i>Réseaux de voirie</i>	0,00	0,00	0,00
2317312	<i>Bâtiments scolaires</i>	4 700 000,00	8 700 000,00	8 700 000,00
041	RECETTES (2)	6 900 000,00	41 316 000,00	41 316 000,00
1318	<i>Autres subventions d'équipement transf.</i>	0,00	10 408 000,00	10 408 000,00
1641	<i>Emprunts en euros</i>	0,00	10 408 000,00	10 408 000,00
2031	<i>Frais d'études</i>	2 000 000,00	3 000 000,00	3 000 000,00
2033	<i>Frais d'insertion</i>	200 000,00	3 000 000,00	3 000 000,00
2312	<i>Agencements et aménagements de terrains</i>	0,00	200 000,00	200 000,00
238	<i>Avances commandes immo corporelles</i>	4 700 000,00	14 300 000,00	14 300 000,00

(1) Détailler les articles utilisés conformément au plan de comptes.

(2) Les dépenses sont égales aux recettes.

III – VOTE DU BUDGET

III

SECTION DE FONCTIONNEMENT – VUE D'ENSEMBLE

B

DEPENSES

Chap.	Libellé	Pour mémoire budget précédent (1)	RAR N-1	Propositions du président sur les crédits de l'exercice	Vote de l'assemblée sur les crédits de l'exercice (2)	Pour information Crédits gérés dans le cadre d'une AE	Pour information Crédits gérés hors AE	TOTAL (RAR N-1 + Vote)
	DEPENSES DE L'EXERCICE (Détail en III-B1)	1 269 980 496,07	0,00	1 278 260 500,29	1 278 260 500,29	41 730 892,00	1 236 529 608,29	1 278 260 500,29
011	Charges à caractère général (4)	68 932 874,00	0,00	78 167 667,00	78 167 667,00	460 000,00	77 707 667,00	78 167 667,00
012	Charges de personnel et frais assimilés (4)	206 091 196,00	0,00	209 181 751,00	209 181 751,00		209 181 751,00	209 181 751,00
014	Atténuations de produits	28 508 500,00	0,00	34 450 938,00	34 450 938,00		34 450 938,00	34 450 938,00
015	Revenu minimum d'insertion	493 000,00	0,00	247 500,00	247 500,00	0,00	247 500,00	247 500,00
016	Allocation personnalisée d'autonomie	62 001 448,00	0,00	63 449 560,00	63 449 560,00	0,00	63 449 560,00	63 449 560,00
017	Revenu de solidarité active	171 355 040,00	0,00	177 372 979,00	177 372 979,00	8 402 375,00	168 970 604,00	177 372 979,00
65	Autres charges de gestion courante (sauf 6586) (4)	540 351 712,93	0,00	541 972 059,12	541 972 059,12	32 868 517,00	509 103 542,12	541 972 059,12
6586	Frais fonctionnement des groupes d'élus	466 102,00	0,00	465 280,00	465 280,00		465 280,00	465 280,00
66	Charges financières	20 301 315,00	0,00	16 376 000,00	16 376 000,00		16 376 000,00	16 376 000,00
67	Charges exceptionnelles (4)	840 957,00	0,00	1 019 931,00	1 019 931,00		1 019 931,00	1 019 931,00
68	Dotations amortissements et provisions (4)	2 536 000,00		2 343 000,00	2 343 000,00		2 343 000,00	2 343 000,00
022	Dépenses imprévues	500 000,00		500 000,00	500 000,00		500 000,00	500 000,00
023	Virement à la section d'investissement	69 249 312,58		53 339 447,66	53 339 447,66		53 339 447,66	53 339 447,66
042	Opérations ordre transf. entre sections	98 353 038,56		99 374 387,51	99 374 387,51		99 374 387,51	99 374 387,51
043	Opérations ordre intérieur de la section	0,00		0,00	0,00		0,00	0,00

D002 Résultat reporté ou anticipé (3)

0,00

Total des dépenses de fonctionnement cumulées

1 278 260 500,29

(1) Voir état I-B pour le contenu du budget précédent.

(2) Il s'agit des nouveaux crédits votés lors de la présente délibération, hors RAR.

(3) Inscrire en cas de reprise des résultats de l'exercice précédent (après vote du compte administratif) ou si reprise anticipée des résultats.

(4) Hors dépenses imputées aux chapitres 015, 016 et 017.

III – VOTE DU BUDGET		III
SECTION DE FONCTIONNEMENT – VUE D'ENSEMBLE		B

RECETTES

Chap.	Libellé	Pour mémoire budget précédent (1)	RAR N-1	Propositions du président sur les crédits de l'exercice	Vote de l'assemblée sur les crédits de l'exercice (2)	Total (RAR N-1 + Vote)
	RECETTES DE L'EXERCICE (Détail en III-B2)	1 270 054 496,07	0,00	1 278 260 500,29	1 278 260 500,29	1 278 260 500,29
70	Prod. services, domaine, ventes diverses	5 014 000,00	0,00	8 452 422,00	8 452 422,00	8 452 422,00
73	Impôts et taxes (sauf 731)	452 505 451,00	0,00	480 761 306,00	480 761 306,00	480 761 306,00
731	Impositions directes	549 408 085,00	0,00	557 470 083,00	557 470 083,00	557 470 083,00
74	Dotations, subventions et participations (4)	158 906 304,00	0,00	161 097 727,00	161 097 727,00	161 097 727,00
75	Autres produits de gestion courante (4)	36 863 681,00	0,00	25 551 231,00	25 551 231,00	25 551 231,00
013	Atténuations de charges (4)	840 000,00	0,00	940 000,00	940 000,00	940 000,00
015	Revenu minimum d'insertion	0,00	0,00	0,00	0,00	0,00
016	Allocation personnalisée d'autonomie	22 970 770,00	0,00	20 923 040,00	20 923 040,00	20 923 040,00
017	Revenu de solidarité active	2 671 000,00	0,00	2 671 000,00	2 671 000,00	2 671 000,00
76	Produits financiers	5 765 000,00	0,00	4 791 000,00	4 791 000,00	4 791 000,00
77	Produits exceptionnels (4)	440 222,00	0,00	940 300,00	940 300,00	940 300,00
78	Reprises amortissements et provisions (4)	20 495 000,00		495 000,00	495 000,00	495 000,00
042	Opérations ordre transf. entre sections	14 174 983,07		14 167 391,29	14 167 391,29	14 167 391,29
043	Opérations ordre intérieur de la section	0,00		0,00	0,00	0,00
R002 Résultat reporté ou anticipé (3)						0,00

Total des recettes de fonctionnement cumulées				1 278 260 500,29	
--	--	--	--	-------------------------	--

(1) Voir état I-B pour le contenu du budget précédent.

(2) Il s'agit des nouveaux crédits votés lors de la présente délibération, hors RAR.

(3) Inscrite en cas de reprise des résultats de l'exercice précédent (après vote du compte administratif) ou si reprise anticipée des résultats.

(4) Hors recettes imputées aux chapitres 015, 016 et 017.

III – VOTE DU BUDGET	III
SECTION DE FONCTIONNEMENT – DEPENSES – DETAIL PAR ARTICLE	B1

OPERATIONS REELLES – GESTION DES SERVICES DEPARTEMENTAUX

Chap. / art. (1)	Libellé	Pour mémoire budget précédent	RAR N-1	Propositions du président	Vote de l'assemblée
011	Charges à caractère général (3)	68 932 874,00	0,00	78 167 667,00	78 167 667,00
6042	Achats de prestations de services	330 000,00	0,00	310 000,00	310 000,00
60611	Eau et assainissement	128 700,00	0,00	132 000,00	132 000,00
60612	Energie - Electricité	7 627 900,00	0,00	7 174 400,00	7 174 400,00
60613	Chauffage urbain	110 000,00	0,00	90 000,00	90 000,00
60621	Combustibles	427 750,00	0,00	445 400,00	445 400,00
60622	Carburants	592 800,00	0,00	592 800,00	592 800,00
60623	Alimentation	2 192 200,00	0,00	5 691 400,00	5 691 400,00
60628	Autres fournitures non stockées	257 000,00	0,00	256 500,00	256 500,00
60631	Fournitures d'entretien	29 420,00	0,00	69 420,00	69 420,00
60632	Fournitures de petit équipement	678 350,00	0,00	1 031 850,00	1 031 850,00
60633	Fournitures de voirie	182 327,00	0,00	182 327,00	182 327,00
60636	Vêtements de travail	363 000,00	0,00	358 000,00	358 000,00
6064	Fournitures administratives	418 000,00	0,00	404 250,00	404 250,00
6065	Livres, disq., cass. (biblio. Médiat.)	169 000,00	0,00	164 000,00	164 000,00
60661	Médicaments	193 000,00	0,00	189 000,00	189 000,00
60662	Vaccins et sérums	544 500,00	0,00	565 500,00	565 500,00
60668	Autres produits pharmaceutiques	157 484,00	0,00	192 400,00	192 400,00
6068	Autres matières et fournitures	38 025,00	0,00	137 200,00	137 200,00
611	Contrats de prestations de services	2 620 000,00	0,00	2 660 000,00	2 660 000,00
6132	Locations immobilières	2 651 513,00	0,00	2 196 886,00	2 196 886,00
6135	Locations mobilières	748 304,00	0,00	853 812,00	853 812,00
614	Charges locatives et de copropriété	3 011 950,00	0,00	3 305 200,00	3 305 200,00
61521	Entretien terrains	1 212 000,00	0,00	1 402 500,00	1 402 500,00
615221	Entretien, réparations bâtiments publics	893 500,00	0,00	914 500,00	914 500,00
615228	Entretien, réparations autres bâtiments	0,00	0,00	1 500,00	1 500,00
615231	Entretien, réparations voiries	7 061 336,00	0,00	7 033 086,00	7 033 086,00
61524	Entretien bois et forêts	160 000,00	0,00	160 000,00	160 000,00
61551	Entretien matériel roulant	372 860,00	0,00	372 860,00	372 860,00
61558	Entretien autres biens mobiliers	329 000,00	0,00	323 850,00	323 850,00
6156	Maintenance	4 687 264,00	0,00	7 161 540,00	7 161 540,00
6161	Multirisques	2 100 534,00	0,00	1 962 541,00	1 962 541,00
6162	Assur. obligatoire dommage-construction	100 000,00	0,00	0,00	0,00
6168	Autres primes d'assurance	1 012,00	0,00	1 000,00	1 000,00
617	Etudes et recherches	1 938 410,00	0,00	1 850 360,00	1 850 360,00
6182	Documentation générale et technique	338 438,00	0,00	349 595,00	349 595,00
6183	Frais de formation (personnel extérieur)	547 000,00	0,00	501 250,00	501 250,00
6184	Versements à des organismes de formation	1 706 418,00	0,00	1 558 418,00	1 558 418,00
6185	Frais de colloques et de séminaires	178 650,00	0,00	144 500,00	144 500,00
6188	Autres frais divers	5 983 815,00	0,00	8 193 538,00	8 193 538,00
6225	Indemnités aux comptable et régisseurs	16 000,00	0,00	10 000,00	10 000,00
62261	Honoraires médicaux et paramédicaux	1 108 060,00	0,00	1 113 000,00	1 113 000,00
62268	Autres honoraires, conseils	324 700,00	0,00	268 900,00	268 900,00
6227	Frais d'actes et de contentieux	145 518,00	0,00	145 266,00	145 266,00
6228	Divers	230 340,00	0,00	243 890,00	243 890,00
6231	Annonces et insertions	194 500,00	0,00	254 990,00	254 990,00
6232	Fêtes et cérémonies	179 650,00	0,00	145 200,00	145 200,00
6233	Foires et expositions	5 400,00	0,00	5 400,00	5 400,00
6234	Réceptions	329 300,00	0,00	256 500,00	256 500,00
6236	Catalogues et imprimés	937 100,00	0,00	882 200,00	882 200,00
6238	Divers	1 428 800,00	0,00	1 416 232,00	1 416 232,00
6241	Transports de biens	125 200,00	0,00	156 000,00	156 000,00

Département de l'Essonne - Budget principal - BP - 2020

Chap. / art. (1)	Libellé	Pour mémoire budget précédent	RAR N-1	Propositions du président	Vote de l'assemblée
6245	Transports de personnes extérieures	2 356 400,00	0,00	2 920 400,00	2 920 400,00
6247	Transports collectifs	180 000,00	0,00	180 000,00	180 000,00
6248	Divers	1 500,00	0,00	1 500,00	1 500,00
6251	Voyages, déplacements et missions	785 540,00	0,00	535 250,00	535 250,00
6261	Frais d'affranchissement	632 340,00	0,00	632 840,00	632 840,00
6262	Frais de télécommunications	2 991 700,00	0,00	3 396 198,00	3 396 198,00
627	Services bancaires et assimilés	601 390,00	0,00	601 390,00	601 390,00
6281	Concours divers (cotisations)	380 860,00	0,00	389 578,00	389 578,00
6282	Frais de gardiennage	314 000,00	0,00	499 000,00	499 000,00
6283	Frais de nettoyage des locaux	2 524 421,00	0,00	2 980 275,00	2 980 275,00
62872	Remb. frais au budget annexe	5 000,00	0,00	5 000,00	5 000,00
62878	Remboursement de frais à des tiers	4 000,00	0,00	4 000,00	4 000,00
6288	Autres services extérieurs	1 431 200,00	0,00	1 574 000,00	1 574 000,00
63512	Taxes foncières	139 000,00	0,00	139 000,00	139 000,00
63513	Autres impôts locaux	160 000,00	0,00	160 000,00	160 000,00
6354	Droits d'enregistrement et de timbre	45 000,00	0,00	45 000,00	45 000,00
6355	Taxes et impôts sur les véhicules	13 000,00	0,00	13 000,00	13 000,00
6358	Autres droits	10 000,00	0,00	10 000,00	10 000,00
637	Autres impôts, taxes (autres organismes)	251 495,00	0,00	250 275,00	250 275,00
012	Charges de personnel et frais assimilés (2) (3)	206 091 196,00	0,00	209 181 751,00	209 181 751,00
6218	Autre personnel extérieur	699 410,00	0,00	1 495 200,00	1 495 200,00
6331	Versement de transport	2 031 533,00	0,00	2 088 530,00	2 088 530,00
6332	Cotisations versées au F.N.A.L.	499 978,00	0,00	514 476,00	514 476,00
6336	Cotisations CNFPT et CDGFPT	1 000 279,00	0,00	1 014 423,00	1 014 423,00
6338	Autres impôts, taxes sur rémunérations	302 669,00	0,00	311 813,00	311 813,00
64111	Rémunération principale titulaires	86 914 644,00	0,00	87 205 592,00	87 205 592,00
64112	SFT, indemnité résidence	3 819 043,00	0,00	3 821 066,00	3 821 066,00
64113	NBI	1 780 467,00	0,00	1 730 838,00	1 730 838,00
64118	Autres indemnités titulaires	27 479 988,00	0,00	27 014 534,00	27 014 534,00
64121	Rémunération principale	9 594 389,00	0,00	9 631 259,00	9 631 259,00
64123	Indemnités d'attente	88 434,00	0,00	32 724,00	32 724,00
64126	Indemnités de licenciement	117 137,00	0,00	99 990,00	99 990,00
64128	Autres indemnités	187 680,00	0,00	279 770,00	279 770,00
64131	Rémunérations non tit.	10 571 703,00	0,00	13 233 858,00	13 233 858,00
6414	Personnel rémunéré à la vacation	264 000,00	0,00	0,00	0,00
64162	Emplois d'avenir	355 334,00	0,00	42 716,00	42 716,00
64168	Autres emplois d'insertion	2 524 672,00	0,00	2 517 101,00	2 517 101,00
6417	Rémunérations des apprentis	747 808,00	0,00	800 109,00	800 109,00
6451	Cotisations à l'U.R.S.S.A.F.	20 811 019,00	0,00	20 974 378,00	20 974 378,00
6453	Cotisations aux caisses de retraites	29 252 628,00	0,00	30 073 928,00	30 073 928,00
6454	Cotisations aux A.S.S.E.D.I.C.	548 030,00	0,00	638 645,00	638 645,00
6456	Versement au F.N.C. supplément familial	200 000,00	0,00	0,00	0,00
6457	Cotis. sociales liées à l'apprentissage	49 646,00	0,00	54 865,00	54 865,00
6472	Prestations familiales directes	149 459,00	0,00	91 175,00	91 175,00
6473	Allocations de chômage	960 100,00	0,00	657 560,00	657 560,00
6474	Versement aux autres oeuvres sociales	950 000,00	0,00	950 000,00	950 000,00
6475	Médecine du travail, pharmacie	70 000,00	0,00	70 000,00	70 000,00
6478	Autres charges sociales diverses	3 115 200,00	0,00	3 538 435,00	3 538 435,00
6488	Autres charges	1 005 946,00	0,00	298 766,00	298 766,00
014	Atténuations de produits	28 508 500,00	0,00	34 450 938,00	34 450 938,00
73914	Fonds péréquation cotis./VA entreprises	1 710 000,00	0,00	1 534 765,00	1 534 765,00
73918	Autres reversements sur impôts locaux	434 500,00	0,00	359 500,00	359 500,00
739261	Fonds de péréquation des DMTO	18 883 347,00	0,00	19 535 116,00	19 535 116,00
739262	Fonds solidarité en faveur des départ.	7 480 653,00	0,00	8 406 634,00	8 406 634,00
73928	Autres reversements sur droits d'enreg.	0,00	0,00	4 614 923,00	4 614 923,00
015	Revenu minimum d'insertion	493 000,00	0,00	247 500,00	247 500,00

Département de l'Essonne - Budget principal - BP - 2020

Chap. / art. (1)	Libellé	Pour mémoire budget précédent	RAR N-1	Propositions du président	Vote de l'assemblée
6515	Allocations RMI (vers. aux org. payeurs)	5 000,00	0,00	2 000,00	2 000,00
6541	Créances admises en non-valeur	300 000,00	0,00	30 000,00	30 000,00
6542	Créances éteintes	175 000,00	0,00	210 000,00	210 000,00
673	Titres annulés (sur exercices antérieurs)	10 000,00	0,00	1 500,00	1 500,00
6747	Remises gracieuses	3 000,00	0,00	4 000,00	4 000,00
016	Allocation personnalisée d'autonomie	62 001 448,00	0,00	63 449 560,00	63 449 560,00
6228	Divers	25 000,00	0,00	25 914,00	25 914,00
6331	Versement de transport	18 719,00	0,00	20 885,00	20 885,00
6332	Cotisations versées au F.N.A.L.	4 657,00	0,00	5 196,00	5 196,00
6336	Cotisations CNFPT et CDGFPT	8 382,00	0,00	9 352,00	9 352,00
6338	Autres impôts, taxes sur rémunérations	2 794,00	0,00	3 117,00	3 117,00
64111	Rémunération principale titulaires	922 562,00	0,00	1 185 474,00	1 185 474,00
64112	SFT, indemnité résidence	33 986,00	0,00	36 802,00	36 802,00
64113	NBI	19 681,00	0,00	22 857,00	22 857,00
64118	Autres indemnités titulaires	216 154,00	0,00	256 966,00	256 966,00
6417	Rémunérations des apprentis	29 772,00	0,00	0,00	0,00
6451	Cotisations à l'U.R.S.S.A.F.	1 711 370,00	0,00	1 722 219,00	1 722 219,00
6453	Cotisations aux caisses de retraites	298 101,00	0,00	332 601,00	332 601,00
6457	Cotis. sociales liées à l'apprentissage	1 976,00	0,00	0,00	0,00
6478	Autres charges sociales diverses	0,00	0,00	5 204,00	5 204,00
6488	Autres charges	717,00	0,00	0,00	0,00
651141	APA à domicile au serv. Aide Dom.	21 957 000,00	0,00	21 418 342,00	21 418 342,00
651142	APA versée au bénéficiaire	7 997 000,00	0,00	8 236 910,00	8 236 910,00
651143	APA versée bénéf. en étab.	6 740 000,00	0,00	6 690 000,00	6 690 000,00
651144	APA versée à l'étab.	22 010 000,00	0,00	23 476 077,00	23 476 077,00
6558	Autres contributions obligatoires	577,00	0,00	644,00	644,00
673	Titres annulés (sur exercices antérieurs)	3 000,00	0,00	1 000,00	1 000,00
017	Revenu de solidarité active	171 355 040,00	0,00	177 372 979,00	177 372 979,00
60611	Eau et assainissement	300,00	0,00	300,00	300,00
60612	Energie - Electricité	5 750,00	0,00	6 100,00	6 100,00
60623	Alimentation	0,00	0,00	600,00	600,00
615221	Entretien, réparations bâtiments publics	500,00	0,00	500,00	500,00
6156	Maintenance	1 000,00	0,00	1 000,00	1 000,00
6161	Multirisques	69 322,00	0,00	70 000,00	70 000,00
617	Etudes et recherches	20 000,00	0,00	20 000,00	20 000,00
6183	Frais de formation (personnel extérieur)	590 000,00	0,00	0,00	0,00
6227	Frais d'actes et de contentieux	15 000,00	0,00	15 000,00	15 000,00
6236	Catalogues et imprimés	5 000,00	0,00	85 000,00	85 000,00
6288	Autres services extérieurs	78 800,00	0,00	78 800,00	78 800,00
6331	Versement de transport	24 526,00	0,00	27 836,00	27 836,00
6332	Cotisations versées au F.N.A.L.	6 080,00	0,00	6 924,00	6 924,00
6336	Cotisations CNFPT et CDGFPT	10 091,00	0,00	10 385,00	10 385,00
6338	Autres impôts, taxes sur rémunérations	3 662,00	0,00	4 155,00	4 155,00
64111	Rémunération principale titulaires	894 981,00	0,00	1 040 128,00	1 040 128,00
64112	SFT, indemnité résidence	40 224,00	0,00	36 657,00	36 657,00
64113	NBI	8 475,00	0,00	9 536,00	9 536,00
64118	Autres indemnités titulaires	252 130,00	0,00	275 222,00	275 222,00
64131	Rémunérations non tit.	104 533,00	0,00	254 892,00	254 892,00
64168	Autres emplois d'insertion	222 837,00	0,00	282 692,00	282 692,00
6417	Rémunérations des apprentis	40 788,00	0,00	25 101,00	25 101,00
6451	Cotisations à l'U.R.S.S.A.F.	178 860,00	0,00	213 176,00	213 176,00
6453	Cotisations aux caisses de retraites	300 206,00	0,00	294 916,00	294 916,00
6454	Cotisations aux A.S.S.E.D.I.C.	13 259,00	0,00	21 636,00	21 636,00
6457	Cotis. sociales liées à l'apprentissage	2 708,00	0,00	1 721,00	1 721,00
6472	Prestations familiales directes	0,00	0,00	1 359,00	1 359,00
6478	Autres charges sociales diverses	0,00	0,00	5 087,00	5 087,00

Département de l'Essonne - Budget principal - BP - 2020

Chap. / art. (1)	Libellé	Pour mémoire budget précédent	RAR N-1	Propositions du président	Vote de l'assemblée
6488	Autres charges	7 680,00	0,00	8 947,00	8 947,00
65171	RSA - Vers. allocations forfaitaires	134 000 000,00	0,00	135 826 049,00	135 826 049,00
65172	RSA - Vers. alloc. forfaitaires maj.	25 000 000,00	0,00	27 400 000,00	27 400 000,00
6518	Autres (primes, dots)	150 000,00	0,00	150 000,00	150 000,00
6541	Créances admises en non-valeur	195 000,00	0,00	300 000,00	300 000,00
6542	Créances éteintes	150 000,00	0,00	300 000,00	300 000,00
6558	Autres contributions obligatoires	619,00	0,00	685,00	685,00
65661	Contrat d'accompagnement dans l'emploi	1 914 000,00	0,00	1 914 000,00	1 914 000,00
6568	Autres participations	150 000,00	0,00	150 000,00	150 000,00
65734	Subv. fonct. Communes et intercos	36 575,00	0,00	121 575,00	121 575,00
65737	Subv. Fonct. Autres EPL	612 150,00	0,00	577 500,00	577 500,00
6574	Subv. fonct. asso. personnes privées	6 120 984,00	0,00	7 791 500,00	7 791 500,00
6718	Autres charges exceptionnelles gestion	9 000,00	0,00	9 000,00	9 000,00
673	Titres annulés (sur exercices antérieurs	100 000,00	0,00	10 000,00	10 000,00
6747	Remises gracieuses	20 000,00	0,00	25 000,00	25 000,00
65	Autres charges de gestion courante (sauf 6586) (3)	540 351 712,93	0,00	541 972 059,12	541 972 059,12
65111	Famille et enfance	933 512,00	0,00	1 492 512,00	1 492 512,00
6511211	Presta. de compensation handicapé +20ans	28 505 000,00	0,00	28 959 492,00	28 959 492,00
6511212	Presta. de compensation handicapé -20ans	9 532 200,00	0,00	9 760 000,00	9 760 000,00
651122	Allocation compensatrice tierce personne	5 017 600,00	0,00	4 797 600,00	4 797 600,00
65113	Personnes âgées	10 000,00	0,00	10 000,00	10 000,00
6512	Secours d'urgence	1 866 300,00	0,00	2 376 300,00	2 376 300,00
6513	Bourses	198 000,00	0,00	265 000,00	265 000,00
6514	Cotisations, adhésions et autres prestat	1 520 000,00	0,00	1 410 000,00	1 410 000,00
6518	Autres (primes, dots)	13 459 575,00	0,00	13 649 575,00	13 649 575,00
65211	Frais de scolarité	50 000,00	0,00	50 000,00	50 000,00
65212	Frais périscolaires	45 000,00	0,00	45 000,00	45 000,00
6522	Accueil familial	21 839 520,00	0,00	20 232 113,00	20 232 113,00
6523	Frais d'hospitalisation	30 360,00	0,00	30 300,00	30 300,00
652411	Foyers enf, centres et hot. mat.	8 350 000,00	0,00	8 366 000,00	8 366 000,00
652412	Mais. enf. caract. social	58 218 000,00	0,00	58 135 369,00	58 135 369,00
652413	Lieux de vie et d'accueil	15 544 000,00	0,00	16 950 000,00	16 950 000,00
652414	Foyers de jeunes travailleurs	500 000,00	0,00	500 000,00	500 000,00
652415	Etablissements scolaires	938 000,00	0,00	938 000,00	938 000,00
652416	Serv. aide éduc. milieu ouvert dom.	11 532 000,00	0,00	11 300 000,00	11 300 000,00
652418	Autres	1 835 120,00	0,00	1 732 000,00	1 732 000,00
65242	Frais séj. étab. adultes hand	121 309 600,00	0,00	121 761 482,00	121 761 482,00
65243	Frais séj. étab. pers. âgées	35 800 000,00	0,00	33 141 918,00	33 141 918,00
6525	Frais d'inhumation	5 060,00	0,00	5 000,00	5 000,00
6526	Prévention spécialisée	7 133 671,00	0,00	7 422 895,00	7 422 895,00
6531	Indemnités	1 564 303,00	0,00	1 564 303,00	1 564 303,00
6532	Frais de mission et de déplacement	30 000,00	0,00	30 000,00	30 000,00
6533	Cotisations de retraite	212 000,00	0,00	212 000,00	212 000,00
6534	Cotis. de sécurité sociale - part patron	445 000,00	0,00	445 000,00	445 000,00
6535	Formation	70 000,00	0,00	70 000,00	70 000,00
6541	Créances admises en non-valeur	50 000,00	0,00	100 000,00	100 000,00
6542	Créances éteintes	32 000,00	0,00	81 220,00	81 220,00
65511	Etablissements publics	10 033 500,00	0,00	9 957 410,00	9 957 410,00
65512	Etablissements privés	5 974 000,00	0,00	6 110 000,00	6 110 000,00
6553	Service d'incendie	93 878 429,00	0,00	94 189 000,00	94 189 000,00
6556	Contributions à des fonds	3 699 635,00	0,00	3 385 000,00	3 385 000,00
6558	Autres contributions obligatoires	13 169 857,00	0,00	13 305 550,00	13 305 550,00
6561	Org. de regroup. (synd. Mixte, entente)	1 955 400,00	0,00	1 937 000,00	1 937 000,00
6568	Autres participations	7 629 510,00	0,00	6 658 850,00	6 658 850,00
65731	Subv. fonct. Etat	7 500,00	0,00	17 000,00	17 000,00
65733	Subv. fonct. Départements	452 000,00	0,00	450 000,00	450 000,00

Département de l'Essonne - Budget principal - BP - 2020

Chap. / art. (1)	Libellé	Pour mémoire budget précédent	RAR N-1	Propositions du président	Vote de l'assemblée
65734	Subv. fonct. Communes et intercos	3 317 952,00	0,00	3 042 406,00	3 042 406,00
65737	Subv. Fonct. Autres EPL	1 746 485,00	0,00	2 067 015,00	2 067 015,00
65738	Subv. fonct. Autres organismes publics	679 460,00	0,00	605 600,00	605 600,00
6574	Subv. fonct. asso. personnes privées	28 396 560,00	0,00	31 128 389,00	31 128 389,00
6577	Remises gracieuses	10 000,00	0,00	9 500,00	9 500,00
6581	Redev. concessions, brevets, licences...	2 000,00	0,00	5 000,00	5 000,00
65821	Déficit des budgets annexes administrati	17 331 903,93	0,00	17 689 651,12	17 689 651,12
65881	Hébergement et restauration scolaires	5 491 700,00	0,00	5 581 500,00	5 581 500,00
65888	Autres	0,00	0,00	109,00	109,00
6586	Frais fonctionnement des groupes d'élus	466 102,00	0,00	465 280,00	465 280,00
65861	Frais de personnel	459 102,00	0,00	459 280,00	459 280,00
65862	Matériel, équipement et fournitures	7 000,00	0,00	6 000,00	6 000,00
TOTAL DÉPENSES DE GESTION DES SERVICES (A) = (011 + 012 + 014 + 015 + 016+ 017 + 65 + 6586)		1 078 199 872,93	0,00	1 105 307 734,12	1 105 307 734,12

(1) Détailler les articles utilisés conformément au plan de comptes.

(2) Conformément à l'article L. 3312-4 du CGCT, les dépenses de frais de personnel sont exclues des autorisations d'engagement.

(3) Hors dépenses imputées aux chapitres 015, 016 et 017.

III – VOTE DU BUDGET	III
SECTION DE FONCTIONNEMENT – DEPENSES – DETAIL PAR ARTICLE	B1

GESTION DES SERVICES DEPARTEMENTAUX – CHARGES FINANCIERES ET EXCEPTIONNELLES – OPERATIONS D'ORDRE

Chap / art (1)	Libellé (1)	Pour mémoire budget précédent	RAR N-1	Propositions du président	Vote de l'assemblée
66	Charges financières (B)	20 301 315,00	0,00	16 376 000,00	16 376 000,00
66111	Intérêts réglés à l'échéance	13 917 000,00	0,00	12 687 000,00	12 687 000,00
66112	Intérêts - Rattachement des ICNE	778 315,00	0,00	570 000,00	570 000,00
6615	Intérêts comptes courants et de dépôts	20 000,00	0,00	20 000,00	20 000,00
6618	Intérêts des autres dettes	5 000,00	0,00	5 000,00	5 000,00
6688	Autres	5 581 000,00	0,00	3 094 000,00	3 094 000,00
67	Charges exceptionnelles (C) (3)	840 957,00	0,00	1 019 931,00	1 019 931,00
6711	Intérêts moratoires, pénalités / marché	55 857,00	0,00	180 857,00	180 857,00
6713	Dots et prix	56 100,00	0,00	57 100,00	57 100,00
6718	Autres charges exceptionnelles gestion	10 000,00	0,00	10 000,00	10 000,00
673	Titres annulés (sur exercices antérieurs)	697 000,00	0,00	750 000,00	750 000,00
6746	Bonification d'intérêts	20 000,00	0,00	20 000,00	20 000,00
6747	Remises gracieuses	1 000,00	0,00	1 000,00	1 000,00
678	Autres charges exceptionnelles	1 000,00	0,00	974,00	974,00
68	Dotations amortissements et provisions (D) (3)	2 536 000,00		2 343 000,00	2 343 000,00
6815	Dot. prov. pour risques fonct. courant	886 000,00		803 000,00	803 000,00
6817	Dot. prov. dépréc. actifs circulants	1 650 000,00		1 540 000,00	1 540 000,00
022	Dépenses imprévues (E)	500 000,00		500 000,00	500 000,00
TOTAL DES DEPENSES REELLES = A + B + C + D + E		1 102 378 144,93	0,00	1 125 546 665,12	1 125 546 665,12

023	<i>Virement à la section d'investissement</i>	69 249 312,58		53 339 447,66	53 339 447,66
042	<i>Opérations ordre transf. entre sections (2)</i>	98 353 038,56		99 374 387,51	99 374 387,51
6811	<i>Dot. amort. et prov. Immos incorporelles</i>	98 353 038,56		99 374 387,51	99 374 387,51
043	<i>Opérations ordre intérieur de la section (2)</i>	0,00		0,00	0,00
TOTAL DES DEPENSES D'ORDRE		167 602 351,14		152 713 835,17	152 713 835,17

TOTAL DES DEPENSES DE FONCTIONNEMENT DE L'EXERCICE (= Total des opérations réelles et d'ordre)	1 269 980 496,07	0,00	1 278 260 500,29	1 278 260 500,29
---	-------------------------	-------------	-------------------------	-------------------------

002 DEFICIT DE FONCTIONNEMENT REPORTE	0,00
--	-------------

TOTAL DES DEPENSES DE FONCTIONNEMENT CUMULEES	1 278 260 500,29
--	-------------------------

(1) Détailler les articles utilisés conformément au plan de comptes.

(2) Cf. définitions du chapitre des opérations d'ordre, DF 042 = RI 040, DF 043 = RF 043.

(3) Hors dépenses imputées aux chapitres 015, 016 et 017.

Détail du calcul des ICNE au compte 66112 (4)

Montant des ICNE de l'exercice	5 183 443,31
Montant des ICNE de l'exercice N-1	4 613 443,31
= Différence ICNE N – ICNE N-1	570 000,00

(4) Si le montant des ICNE de l'exercice est inférieur au montant de l'exercice N-1, le montant du compte 66112 sera négatif.

III – VOTE DU BUDGET	III
SECTION DE FONCTIONNEMENT – RECETTES – DETAIL PAR ARTICLE	B2

GESTION DES SERVICES DEPARTEMENTAUX

Chap / art. (1)	Libellé (1)	Pour mémoire budget précédent	RAR N-1	Propositions du président	Vote de l'assemblée
70	Prod. services, domaine, ventes diverses	5 014 000,00	0,00	8 452 422,00	8 452 422,00
7022	Coupes de bois	27 000,00	0,00	27 000,00	27 000,00
7023	Menus produits forestiers	4 500,00	0,00	4 500,00	4 500,00
70323	Red.occupation dom. public départemental	455 000,00	0,00	425 000,00	425 000,00
70388	Autres	5 000,00	0,00	5 000,00	5 000,00
7062	Redevances services à caractère culturel	15 000,00	0,00	18 000,00	18 000,00
70631	Redevances services à caractère sportif	20 000,00	0,00	20 000,00	20 000,00
70848	Mise à dispo personnel autres organismes	500 000,00	0,00	500 000,00	500 000,00
70872	Remb. frais Budgets annexes	1 715 000,00	0,00	1 690 000,00	1 690 000,00
70878	Remb. frais par des tiers	2 237 800,00	0,00	5 726 222,00	5 726 222,00
7088	Produits activités annexes (abonnements)	34 700,00	0,00	36 700,00	36 700,00
73	Impôts et taxes (sauf impôts locaux)	452 505 451,00	0,00	480 761 306,00	480 761 306,00
7321	Taxe départementale publicité foncière	205 220 000,00	0,00	223 489 000,00	223 489 000,00
7322	Taxe départ. Add. certains droits enreg.	1 380 000,00	0,00	1 511 000,00	1 511 000,00
73262	Attribution fonds solidarité des départ.	411 000,00	0,00	985 617,00	985 617,00
7327	Taxe d'aménagement	10 546 000,00	0,00	13 797 000,00	13 797 000,00
7342	Taxe sur les conventions d'assurance	138 924 680,00	0,00	145 675 000,00	145 675 000,00
7351	Taxe sur consommation finale électricité	12 084 000,00	0,00	11 546 000,00	11 546 000,00
7352	TICPE	83 384 771,00	0,00	82 734 689,00	82 734 689,00
7353	Redevance des mines	461 000,00	0,00	913 000,00	913 000,00
7362	Taxes de séjour	94 000,00	0,00	110 000,00	110 000,00
7388	Autres	0,00	0,00	0,00	0,00
731	Impositions directes	549 408 085,00	0,00	557 470 083,00	557 470 083,00
73111	Taxe foncière sur les propriétés bâties	340 282 089,00	0,00	347 196 000,00	347 196 000,00
73112	Cotisation sur la VAE	84 853 913,00	0,00	84 853 000,00	84 853 000,00
73114	Imposition Forf. sur Entrep. Réseau	1 350 000,00	0,00	1 446 000,00	1 446 000,00
73121	F.N.G.I.R.	26 224 792,00	0,00	26 224 792,00	26 224 792,00
73123	Attributions de compensation CVAE	84 236 291,00	0,00	84 236 291,00	84 236 291,00
73124	Fonds solidarité région Ile-de-France	3 003 000,00	0,00	2 899 000,00	2 899 000,00
73125	Frais taxe foncière propriétés bâties	9 458 000,00	0,00	10 615 000,00	10 615 000,00
7318	Autres impôts locaux ou assimilés	0,00	0,00	0,00	0,00
74	Dotations, subventions et participations (2)	158 906 304,00	0,00	161 097 727,00	161 097 727,00
7411	Dotation forfaitaire	69 085 211,00	0,00	68 937 794,00	68 937 794,00
74122	Dotation de péréquation urbaine	17 680 099,00	0,00	18 256 781,00	18 256 781,00
74123	Dotation de compensation	635 721,00	0,00	635 721,00	635 721,00
74124	DGF des permanents syndicaux	0,00	0,00	0,00	0,00
744	FCTVA	1 059 000,00	0,00	948 000,00	948 000,00
7461	DGD	3 231 239,00	0,00	3 231 239,00	3 231 239,00
74712	Emplois d'avenir	100 000,00	0,00	50 000,00	50 000,00
74718	Autres participations Etat	4 327 100,00	0,00	5 558 919,00	5 558 919,00
7472	Participation régions	889 000,00	0,00	943 200,00	943 200,00
7473	Participation Départements	65 000,00	0,00	40 000,00	40 000,00
7474	Participation Communes et interco	18 200,00	0,00	22 000,00	22 000,00
7475	Group. coll et coll. statut particulier	2 836 000,00	0,00	2 619 000,00	2 619 000,00
7476	Sécurité sociale, organism. Mutualistes	1 648 000,00	0,00	1 653 000,00	1 653 000,00
747812	Dotation versée au titre de la PCH	10 037 866,00	0,00	10 445 342,00	10 445 342,00
747813	Dotation versée au titre des MDPH	1 218 328,00	0,00	1 244 615,00	1 244 615,00
747818	Autres	355 140,00	0,00	331 642,00	331 642,00
7478222	Participation Caisses alloc. familiales	95 000,00	0,00	95 000,00	95 000,00
74783	Fonds mobilisation départ. Insertion	6 353 000,00	0,00	7 228 000,00	7 228 000,00
74788	Autres	40 000,00	0,00	55 000,00	55 000,00
7482	Compens. perte taxe add. droits mutation	66 400,00	0,00	70 649,00	70 649,00
74832	D.C.R.T.P.	28 213 000,00	0,00	28 038 000,00	28 038 000,00
74833	Etat - Compensation CET (CVAE et CFE)	2 000,00	0,00	6 000,00	6 000,00
74834	Etat - Compens. exonération T.F.B.	32 000,00	0,00	85 351,00	85 351,00
74835	D.T.C. exonération fiscalité directe	3 227 000,00	0,00	2 910 474,00	2 910 474,00
74881	Particip. familles resto, hébergé	7 692 000,00	0,00	7 692 000,00	7 692 000,00
75	Autres produits de gestion courante (2)	36 863 681,00	0,00	25 551 231,00	25 551 231,00

Département de l'Essonne - Budget principal - BP - 2020

Chap / art. (1)	Libellé (1)	Pour mémoire budget précédent	RAR N-1	Propositions du président	Vote de l'assemblée
7511	Recouvrements sur département, autres CL	1 300 000,00	0,00	983 000,00	983 000,00
7512	Recouvrements sur Sécurité Sociale	1 456 000,00	0,00	1 306 000,00	1 306 000,00
7513	Recouvrements sur bénéficiaire, tiers-pa	30 630 000,00	0,00	19 430 000,00	19 430 000,00
7518	Recouvrements sur autres redevables	1 358 450,00	0,00	1 308 500,00	1 308 500,00
752	Revenus des immeubles	436 731,00	0,00	472 731,00	472 731,00
7535	PCH	400 000,00	0,00	250 000,00	250 000,00
7538	Autres	5 000,00	0,00	10 000,00	10 000,00
75821	Excédent budgets annexes administratifs	0,00	0,00	0,00	0,00
7588	Autres produits divers gestion courante	1 277 500,00	0,00	1 791 000,00	1 791 000,00
013	Atténuations de charges (2)	840 000,00	0,00	940 000,00	940 000,00
6419	Remboursements rémunérations personnel	402 000,00	0,00	502 000,00	502 000,00
6459	Remboursst charges SS et prévoyance	438 000,00	0,00	438 000,00	438 000,00
015	Revenu minimum d'insertion	0,00	0,00	0,00	0,00
016	Allocation personnalisée d'autonomie	22 970 770,00	0,00	20 923 040,00	20 923 040,00
747811	Dotation versée au titre de l'APA	22 670 770,00	0,00	20 773 040,00	20 773 040,00
7533	APA	300 000,00	0,00	150 000,00	150 000,00
017	Revenu de solidarité active	2 671 000,00	0,00	2 671 000,00	2 671 000,00
74713	Fonds d'appui aux politiques d'insertion	0,00	0,00	0,00	0,00
74771	Participation Fonds social européen	246 000,00	0,00	246 000,00	246 000,00
75342	Allocations forfaitaires	2 000 000,00	0,00	2 000 000,00	2 000 000,00
75343	Allocations forfaitaires majorées	200 000,00	0,00	200 000,00	200 000,00
7711	Dédits et pénalités perçus	225 000,00	0,00	225 000,00	225 000,00
TOTAL GESTION DES SERVICES		1 229 179 291,00	0,00	1 257 866 809,00	1 257 866 809,00
(A) = (70 + 73 + 731 + 74 + 75 + 013 + 015 + 016 + 017)					

(1) Détailler les articles utilisés conformément au plan de comptes.

(2) Hors recettes imputées aux chapitres 015, 016 et 017.

Détail du calcul de la taxe départementale de publicité foncière pour les départements dits « surfiscalisés » (compte 7321) (3)

Montant brut	0,00
Compensation	0,00
Montant net	0,00

(3) Destiné à retracer le prélèvement de la part non départementale de la taxe.

III – VOTE DU BUDGET	III
SECTION DE FONCTIONNEMENT – RECETTES – DETAIL PAR ARTICLE	B2

GESTION DES SERVICES DEPARTEMENTAUX – PRODUITS FINANCIERS ET EXCEPTIONNELS – OPERATIONS D'ORDRE

Chap / art. (1)	Libellé (1)	Pour mémoire budget précédent	RAR N-1	Propositions du président	Vote de l'assemblée
76	Produits financiers (B)	5 765 000,00	0,00	4 791 000,00	4 791 000,00
7688	Autres	5 765 000,00	0,00	4 791 000,00	4 791 000,00
77	Produits exceptionnels (C) (3)	440 222,00	0,00	940 300,00	940 300,00
7711	Dédits et pénalités perçus	21 000,00	0,00	21 000,00	21 000,00
7713	Libéralités reçues	0,00	0,00	1 300,00	1 300,00
7718	Autres prod. except. opération gestion	248 222,00	0,00	300 000,00	300 000,00
7748	Autres subventions exceptionnelles	10 000,00	0,00	457 000,00	457 000,00
7788	Produits exceptionnels divers	161 000,00	0,00	161 000,00	161 000,00
78	Reprises amortissements et provisions (D) (3)	20 495 000,00		495 000,00	495 000,00
7815	Rep. prov. charges fonctionnt courant	20 000 000,00		495 000,00	495 000,00
7817	Rep. prov. dépréc. actifs circulants	495 000,00		0,00	0,00
7875	Rep. prov. risques et charges exception.	0,00		0,00	0,00
TOTAL DES RECETTES REELLES = A + B + C + D		1 255 879 513,00	0,00	1 264 093 109,00	1 264 093 109,00

042	Opérations ordre transf. entre sections (2)	14 174 983,07		14 167 391,29	14 167 391,29
7768	Neutralisation des amortissements	5 000 000,00		5 000 000,00	5 000 000,00
777	Quote-part subv invest transf cpte résul	9 174 983,07		9 167 391,29	9 167 391,29
043	Opérations ordre intérieur de la section (2)	0,00		0,00	0,00
TOTAL DES RECETTES D'ORDRE		14 174 983,07		14 167 391,29	14 167 391,29

TOTAL DES RECETTES DE FONCTIONNEMENT DE L'EXERCICE (= Total des opérations réelles et d'ordre)		1 270 054 496,07	0,00	1 278 260 500,29	1 278 260 500,29
---	--	-------------------------	-------------	-------------------------	-------------------------

R 002 RESULTAT REPORTE				0,00
-------------------------------	--	--	--	-------------

TOTAL DES RECETTES DE FONCTIONNEMENT CUMULEES				1 278 260 500,29
--	--	--	--	-------------------------

(1) Détailler les articles utilisés conformément au plan de comptes.

(2) Cf. définitions du chapitre des opérations d'ordre, RF 042 = DI 040, RF 043 = DF 043.

(3) Hors recettes imputées aux chapitres 015, 016 et 017.

Détail du calcul des ICNE au compte 7622 (4)

Montant des ICNE de l'exercice	0,00
Montant des ICNE de l'exercice N-1	0,00
= Différence ICNE N – ICNE N-1	0,00

(4) Si le montant des ICNE de l'exercice est inférieur au montant de l'exercice N-1, le montant du compte 7622 sera négatif.

IV – ANNEXES

PRESENTATION CROISEE PAR FONCTION – VUE D'ENSEMBLE

IV
A1

Libellé	01 Opérations non ventilables	0 Services généraux				1 Sécurité	2 Enseignement	3 Culture, jeunesse, sports	4 Prévention médico-sociale
		01	02	03	04				
INVESTISSEMENT									
DEPENSES									
Dépenses réelles	266 393 954				7 412 000	68 988 501	20 941 903	497 787	
- Equipements départx		44 632 003			2 800 000	62 213 000	5 895 000	115 000	
- Equip. non départx. (C/204)		163 000			4 612 000	6 775 501	15 046 903	382 787	
- Opérations financières	266 393 954								
<i>Dépenses d'ordre</i>	55 483 391								
Total dépenses de l'exercice	323 877 345	44 632 003			7 412 000	68 988 501	20 941 903	497 787	
RAR N-1 et reports	0	0			0	0	0	0	
Total cumulé dépenses d'investissement	323 877 345	44 632 003			7 412 000	68 988 501	20 941 903	497 787	
RECETTES									
Total recettes de l'exercice	619 039 047	0			0	6 960 300	17 000	0	
RAR N-1 et reports	0	0			0	0	0	0	
Total cumulé recettes d'investissement	619 039 047	0			0	6 960 300	17 000	0	
FONCTIONNEMENT									
DEPENSES									
Total dépenses de l'exercice	208 457 433	78 450 832			96 649 884	84 546 945	25 195 751	57 733 365	
RAR N-1 et reports	0	0			0	0	0	0	
Total cumulé dépenses de fonctionnement	208 457 433	78 450 832			96 649 884	84 546 945	25 195 751	57 733 365	
RECETTES									
Total recettes de l'exercice	1 188 314 490	4 372 160			16 000	13 524 000	133 000	3 149 700	
RAR N-1 et reports	0	0			0	0	0	0	
Total cumulé recettes de fonctionnement	1 188 314 490	4 372 160			16 000	13 524 000	133 000	3 149 700	

IV – ANNEXES
PRESENTATION CROISEE PAR FONCTION

	IV
	A1

Libellé	5	5-4	5-5	5-6	6	7	8	9	TOTAL
	Action sociale (hors RMI, RSA, APA)	Revenu minimum d'insertion	Personnes dépendantes (APA)	Revenu de solidarité active	Réseaux et infrastructures	Aménagement et environnement	Transports	Développement économique	

INVESTISSEMENT

DEPENSES									
Dépenses réelles	19 627 169	0	0	20 000	36 872 000	61 331 544	33 645 000	13 251 175	575 613 035
- Equipements départx	6 160 400	0	0	0	29 175 000	7 790 500	23 825 000	0	182 436 903
- Equip. non départx (c/204)	13 429 469	0	0	20 000	7 697 000	53 541 044	9 620 000	13 251 175	124 751 995
- Opérations financières									268 393 954
Dépenses d'ordre									55 483 391
Total dépenses de l'exercice	19 627 169	0	0	20 000	36 872 000	61 331 544	33 645 000	13 251 175	631 096 426
RAR N-1 et reports	0	0	0	0	0	0	0	0	0
Total cumulé dépenses d'investissement	19 627 169	0	0	20 000	36 872 000	61 331 544	33 645 000	13 251 175	631 096 426

RECETTES

Total recettes de l'exercice	3 300	0	0	0	430 000	200 000	4 446 779	0	631 096 426
RAR N-1 et reports	0	0	0	0	0	0	0	0	0
Total cumulé recettes d'investissement	3 300	0	0	0	430 000	200 000	4 446 779	0	631 096 426

FONCTIONNEMENT

DEPENSES									
Total dépenses de l'exercice	428 905 358	247 500	63 449 560	177 372 979	15 186 886	13 728 950	25 533 433	2 801 623	1 278 260 500
RAR N-1 et reports	0	0	0	0	0	0	0	0	0
Total cumulé dépenses de fonctionnement	428 905 358	247 500	63 449 560	177 372 979	15 186 886	13 728 950	25 533 433	2 801 623	1 278 260 500
RECETTES									
Total recettes de l'exercice	42 810 610	0	20 923 040	2 671 000	470 000	206 500	1 560 000	110 000	1 278 260 500
RAR N-1 et reports	0	0	0	0	0	0	0	0	0
Total cumulé recettes de fonctionnement	42 810 610	0	20 923 040	2 671 000	470 000	206 500	1 560 000	110 000	1 278 260 500

IV – ANNEXES
PRESENTATION CROISEE PAR FONCTION – VUE D'ENSEMBLE

IV
A1

Art. (1)	Libellé	01 Opérations non ventilables	0 Services généraux	1 Sécurité	2 Enseignement	3 Culture, jeunesse, sports	4 Prévention médico-sociale
INVESTISSEMENT							
DEPENSES							
Total dépenses d'investissement		323 877 345	44 632 003	7 412 000	68 988 501	20 941 903	497 787
Dépenses réelles		268 393 954	44 632 003	7 412 000	68 988 501	20 941 903	497 787
020	Dépenses imprévues	150 000	0	0	0	0	0
102	Dotations et fonds d'investissement	13 862 000	0	0	0	0	0
131	Subv inv rattachées aux actifs amort	0	0	0	0	0	0
132	Subv inv rattachées aux actifs non amort	0	0	0	0	0	0
163	Emprunts obligataires	22 000 000	0	0	0	0	0
164	Emprunts auprès des ét. financiers	229 566 136	0	0	0	0	0
168	Autres emprunts et dettes assimilées	91 701	0	0	0	0	0
203	Frais d'études, recherche, développement	0	3 079 110	0	2 642 400	130 000	100 000
204	Subventions d'équipement versées	213 117	163 000	4 612 000	6 775 501	15 046 903	382 787
205	Licences, logiciels, droits similaires	0	10 253 363	0	1 192 700	0	0
208	Autres immobilisations incorporelles	0	0	0	0	55 000	0
211	Terrains	0	1 300 001	0	2 000 000	0	0
212	Agencements et aménagements de terrains	0	25 000	0	0	100 000	0
213	Constructions	0	1 000 000	0	300 000	0	0
215	Install., matériel, outillage techniques	0	2 137 600	0	2 692 900	30 000	0
216	Collections et oeuvres d'art	0	0	0	0	205 000	0
218	Autres immobilisations corporelles	0	6 935 929	0	4 665 000	402 000	15 000
231	Immobilisations corporelles en cours	0	19 732 000	0	41 810 320	4 973 000	0
232	Immobilisations incorporelles en cours	0	0	0	0	0	0
238	Avances commandés immo corporelles	0	0	2 800 000	6 909 680	0	0
261	Titres de participation	2 500 000	0	0	0	0	0
274	Prêts	0	0	0	0	0	0
275	Dépôts et cautionnements versés	11 000	6 000	0	0	0	0
<i>Dépenses d'ordre</i>		55 483 391	0	0	0	0	0
<i>Opérations d'ordre entre section</i>		14 167 391	0	0	0	0	0
139	<i>Subv. invest. transférées opte résultat</i>	9 167 391	0	0	0	0	0
198	<i>Neutralisation des amortissements</i>	5 000 000	0	0	0	0	0
<i>Opérations patrimoniales</i>		41 316 000	0	0	0	0	0

Département de l'Essonne - Budget principal - BP - 2020

Art. (1)	Libellé	01 Opérations non ventilables	0 Services généraux	1 Sécurité	2 Enseignement	3 Culture, jeunesse, sports	4 Prévention médico-sociale
204	Subventions d'équipement versées	10 408 000	0	0	0	0	0
205	Licences, logiciels, droits similaires	200 000	0	0	0	0	0
213	Constructions	10 408 000	0	0	0	0	0
231	Immobilisations corporelles en cours	20 300 000	0	0	0	0	0
RECETTES							
Total recettes d'investissement		619 039 047	0	0	6 960 300	17 000	0
Recettes réelles							
		425 009 212	0	0	6 960 300	17 000	0
024	Produits des cessions d'immobilisations	2 050 000	0	0	0	0	0
102	Dotations et fonds d'investissement	33 215 000	0	0	0	0	0
131	Subv inv rattachées aux actifs amort	0	0	0	0	0	0
132	Subv inv rattachées aux actifs non amort	0	0	0	0	17 000	0
133	Fonds affectés à l'équipement amort.	1 634 000	0	0	6 960 300	0	0
134	Fonds affectés à l'équipement non amort.	0	0	0	0	0	0
164	Emprunts auprès des ét. financiers	387 759 212	0	0	0	0	0
203	Frais d'études, recherche, développement	0	0	0	0	0	0
231	Immobilisations corporelles en cours	0	0	0	0	0	0
238	Avances commandes immo corporelles	0	0	0	0	0	0
274	Prêts	350 000	0	0	0	0	0
275	Dépôts et cautionnements versés	1 000	0	0	0	0	0
Recettes d'ordre							
		194 029 835	0	0	0	0	0
Opérations d'ordre entre section							
		152 713 835	0	0	0	0	0
021	Virement de la section de fonctionnement	53 339 448	0	0	0	0	0
280	Amort. immobilisations incorporelles	70 416 546	0	0	0	0	0
281	Amortissement immobilisations corporelle	28 957 842	0	0	0	0	0
Opérations patrimoniales							
		41 316 000	0	0	0	0	0
131	Subv inv rattachées aux actifs amort	10 408 000	0	0	0	0	0
164	Emprunts auprès des ét. financiers	10 408 000	0	0	0	0	0
203	Frais d'études, recherche, développement	6 000 000	0	0	0	0	0
231	Immobilisations corporelles en cours	200 000	0	0	0	0	0
238	Avances commandes immo corporelles	14 300 000	0	0	0	0	0

FUNCTIONNEMENT

DEPENSES							
Total dépenses de fonctionnement		208 457 433	78 450 832	96 649 884	84 546 945	25 195 751	57 733 365
Dépenses réelles							
		55 743 598	78 450 832	96 649 884	84 546 945	25 195 751	57 733 365
022	Dépenses imprévues	500 000	0	0	0	0	0
604	Achats d'études, prestations de services	0	0	0	310 000	0	0

Département de l'Essonne - Budget principal - BP - 2020

Art. (1)	Libellé	01 Opérations non ventilables	0 Services généraux	1 Sécurité	2 Enseignement	3 Culture, jeunesse, sports	4 Prévention médico-sociale
606	Achats non stockés de matières et fourni	0	3 293 007	0	11 656 773	300 500	972 000
611	Contrats de prestations de services	0	0	0	0	0	75 000
613	Locations	0	1 228 334	0	69 728	81 500	0
614	Charges locatives et de copropriété	0	657 200	0	9 000	16 000	0
615	Entretien et réparations	0	4 077 900	7 500	3 533 900	116 900	40 000
616	Primes d'assurances	0	1 930 000	0	0	25 000	0
617	Etudes et recherches	0	745 160	0	148 800	0	0
618	Divers	0	5 483 694	50 000	577 200	934 150	70 100
621	Personnel extérieur au service	0	0	0	1 376 000	0	118 000
622	Rémunérations intermédiaires, honoraires	88 200	415 500	0	450	20 500	802 200
623	Pub., publications, relations publiques	3 100	2 569 322	0	13 200	58 000	170 100
624	Transports biens, transports collectifs	0	333 500	0	0	3 000	0
625	Déplacements et missions	0	492 500	0	0	700	0
626	Frais postaux et frais télécommunication	0	2 297 338	0	1 723 400	0	0
627	Services bancaires et assimilés	600 000	1 390	0	0	0	0
628	Divers	0	1 973 718	12 560	1 140 000	15 250	0
633	Impôts, taxes, versements (autre orga.)	0	838 676	37 111	852 313	128 089	1 104 026
635	Autres impôts, taxes (Admin Impôts)	0	269 000	0	20 000	0	0
637	Autres impôts, taxes (autres organismes)	0	244 805	0	0	400	0
6411	Personnel titulaire	0	25 939 843	922 281	24 880 969	4 036 898	36 045 922
6412	Assistantes maternelles	0	0	0	0	0	0
6413	Personnel non titulaire	0	5 093 635	325 225	2 077 635	550 908	1 954 704
6414	Personnel rémunéré à la vacation	0	0	0	0	0	0
6416	Emplois d'insertion	0	343 988	0	1 247 663	55 621	427 625
6417	Rémunérations des apprentis	0	300 246	0	234 121	57 062	39 012
645	Charges sécurité sociale et prévoyance	0	10 306 129	445 977	10 560 294	1 581 635	13 788 958
647	Autres charges sociales	0	4 566 777	4 519	112 510	19 251	175 748
648	Autres charges de personnel	0	109 023	1 087	84 021	6 987	42 519
651	Aides à la personne	0	0	0	0	0	0
65171	RSA - Vers. allocations forfaitaires	0	0	0	0	0	0
65172	RSA - Vers. alloc. forfaitaires maj.	0	0	0	0	0	0
652	Frais de séjour, hébergement, inhumation	0	0	0	0	0	0
653	Indemnités, frais et formation élus	0	2 321 303	0	0	0	0
654	Pertes sur créances irrécouvrables	100 000	0	0	0	0	0
655	Contributions obligatoires	0	391 588	94 249 624	16 080 968	12 116	18 221
656	Participations	10 000	0	185 000	0	1 540 000	1 382 000
657	Subventions de fonctionnement versées	0	1 591 220	409 000	2 255 500	11 820 900	507 230
658	Charges diverses de gestion courante	867 660	464 379	0	5 581 500	3 806 384	0

Département de l'Essonne - Budget principal - BP - 2020

Art. (1)	Libellé	01 Opérations non ventilables	0 Services généraux	1 Sécurité	2 Enseignement	3 Culture, jeunesse, sports	4 Prévention médico-sociale
661	Charges d'intérêts	13 282 000	0	0	0	0	0
668	Autres charges financières	3 094 000	0	0	0	0	0
671	Charges exceptionnelles opér. de gestion	14 200	171 657	0	1 000	8 000	0
673	Titres annulés (sur exercices antérieurs)	750 000	0	0	0	0	0
674	Subv. fonctionnement exceptionnelles	0	0	0	0	0	0
678	Autres charges exceptionnelles	0	0	0	0	0	0
681	Dot. amort. et prov. Charges de fonct.	2 343 000	0	0	0	0	0
739	Reverst. et ressit. sur impôts et taxes	34 091 438	0	0	0	0	0
<i>Dépenses d'ordre</i>		152 713 835	0	0	0	0	0
<i>Opérations d'ordre entre section</i>		152 713 835	0	0	0	0	0
023	<i>Virement à la section d'investissement</i>	53 339 448	0	0	0	0	0
681	<i>Dot. amort. et prov. Charges de fonct.</i>	99 374 388	0	0	0	0	0
<i>Opérations d'ordre à l'intérieur de la section</i>		0	0	0	0	0	0
RECETTES							
Total recettes de fonctionnement		1 188 314 490	4 372 160	16 000	13 524 000	133 000	3 149 700
Recettes réelles		1 174 147 099	4 372 160	16 000	13 524 000	133 000	3 149 700
6419	Remboursements rémunérations personnel	0	500 000	0	0	0	0
645	Charges sécurité sociale et prévoyance	0	438 000	0	0	0	0
702	Ventes de récoltes et produits forestier	0	0	0	0	0	0
703	Redevances utilisation du domaine	0	15 000	0	0	5 000	0
706	Prestations de services	0	0	0	0	38 000	0
708	Autres produits	0	552 222	0	5 660 000	19 700	0
731	Impositions directes	557 470 083	0	0	0	0	0
732	Droits d'enregistrement taxes urbanisme	239 782 617	0	0	0	0	0
734	Taxes liées aux véhicules	145 675 000	0	0	0	0	0
735	Impôts et taxes spécif. prod. énergie	95 193 689	0	0	0	0	0
736	Impôts et taxes / activités services	0	0	0	0	0	0
741	D.G.F.	87 830 296	0	0	0	0	0
744	FCTVA	948 000	0	0	0	0	0
746	Dotation générale de décentralisation	3 231 239	0	0	0	0	0
747	Participations	7 228 000	808 200	16 000	165 000	69 000	1 849 700
748	Autres attributions et participations	31 110 474	0	0	7 692 000	0	0
751	Recouvrements de dépenses d'aide sociale	0	0	0	0	0	0
752	Revenus des immeubles	91 701	262 738	0	0	0	0
753	Recouvrement indus d'insertion et aides	0	0	0	0	0	0
758	Produits divers de gestion courante	0	1 186 000	0	0	0	0
768	Autres produits financiers	4 791 000	0	0	0	0	0

Département de l'Essonne - Budget principal - BP - 2020

Art. (1)	Libellé	01 Opérations non ventilables	0 Services généraux	1 Sécurité	2 Enseignement	3 Culture, jeunesse, sports	4 Prévention médico-sociale
771	Produits exception. / opérations gestion	300 000	0	0	0	1 300	0
774	Subventions exceptionnelles	0	450 000	0	7 000	0	0
778	Autres produits exceptionnels	0	160 000	0	0	0	0
781	Rep. amort. et prov. produits fonct. cou	495 000	0	0	0	0	0
<i>Recettes d'ordre</i>		14 167 391	0	0	0	0	0
<i>Opérations d'ordre entre section</i>		14 167 391	0	0	0	0	0
776	Différences sur réalisations (négatives)	5 000 000	0	0	0	0	0
777	Quote-part subv invest transf cpte résul	9 167 391	0	0	0	0	0
<i>Opérations d'ordre à l'intérieur de la section</i>		0	0	0	0	0	0

(1) Détailler les comptes à trois chiffres sauf pour les comptes 641 et 6516 qui sont déclinés à quatre chiffres et le compte 6517 qui est décliné à cinq chiffres.

IV – ANNEXES
PRESENTATION CROISEE PAR FONCTION

IV
A1

Art. (1)	Libellé	5 Action sociale (hors RMI, RSA, APA)	5-4 Revenu minimum d'insertion	5-5 Personnes dépendantes (APA)	5-6 Revenu de solidarité active	6 Réseaux et infrastructures	7 Aménagement et environnement	8 Transports	9 Développement économique	TOTAL
INVESTISSEMENT										
DEPENSES										
Total dépenses d'investissement		19 627 169	0	0	20 000	36 872 000	61 331 544	33 645 000	13 251 175	631 096 426
Dépenses réelles		19 627 169	0	0	20 000	36 872 000	61 331 544	33 645 000	13 251 175	575 613 035
020	Dépenses imprévues	0	0	0	0	0	0	0	0	150 000
102	Dotations et fonds d'investissement	0	0	0	0	0	0	0	0	13 862 000
131	Subv inv rattachées aux actifs amort	0	0	0	0	0	0	0	0	0
132	Subv inv rattachées aux actifs non amort	0	0	0	0	0	0	0	0	0
163	Emprunts obligataires	0	0	0	0	0	0	0	0	22 000 000
164	Emprunts auprès des ét. financiers	0	0	0	0	0	0	0	0	229 566 136
168	Autres emprunts et dettes assimilées	0	0	0	0	0	0	0	0	91 701
203	Frais d'études, recherche, développement	0	0	0	0	3 200 000	723 000	1 120 000	0	10 994 510
204	Subventions d'équipement versées	13 429 469	0	0	20 000	7 697 000	53 541 044	9 620 000	13 251 175	124 751 995
205	Licences, logiciels, droits similaires	0	0	0	0	0	150 000	0	0	11 596 063
208	Autres immobilisations incorporelles	0	0	0	0	0	0	0	0	55 000
211	Terrains	0	0	0	0	0	1 200 000	0	0	4 500 001
212	Agencements et aménagements de terrains	0	0	0	0	0	1 192 500	0	0	1 317 500
213	Constructions	7 000	0	0	0	0	0	0	0	1 307 000
215	Install., matériel, outillage techniques	1 200	0	0	0	200 000	5 000	1 000 000	0	6 066 700
216	Collections et oeuvres d'art	0	0	0	0	0	5 000	0	0	210 000
218	Autres immobilisations corporelles	560 200	0	0	0	20 000	856 500	140 000	0	13 594 629
231	Immobilisations corporelles en cours	4 642 000	0	0	0	25 587 915	3 658 500	21 565 000	0	121 968 735
232	Immobilisations incorporelles en cours	950 000	0	0	0	0	0	0	0	950 000
238	Avances commandés immo corporelles	0	0	0	0	167 085	0	0	0	9 876 765
261	Titres de participation	0	0	0	0	0	0	0	0	2 500 000
274	Prêts	3 300	0	0	0	0	0	0	0	3 300
275	Dépôts et cautionnements versés	34 000	0	0	0	0	0	200 000	0	251 000
Dépenses d'ordre		0	0	0	0	0	0	0	0	55 483 391
Opérations d'ordre entre section		0	0	0	0	0	0	0	0	14 167 391
139	Subv. invest. transférées cpte résultat	0	0	0	0	0	0	0	0	9 167 391
198	Neutralisation des amortissements	0	0	0	0	0	0	0	0	5 000 000
Opérations patrimoniales		0	0	0	0	0	0	0	0	41 316 000

Département de l'Essonne - Budget principal - BP - 2020

Art. (1)	Libellé	5 Action sociale (hors RMI, RSA, APA)	5-4 Revenu minimum d'insertion	5-5 Personnes dépendantes (APA)	5-6 Revenu de solidarité active	6 Réseaux et infrastructures	7 Aménagement et environnement	8 Transports	9 Développement économique	TOTAL
204	Subventions d'équipement versées	0	0	0	0	0	0	0	0	10 408 000
205	Licences, logiciels, droits similaires	0	0	0	0	0	0	0	0	200 000
213	Constructions	0	0	0	0	0	0	0	0	10 408 000
231	Immobilisations corporelles en cours	0	0	0	0	0	0	0	0	20 300 000
RECETTES										
Total recettes d'investissement		3 300	0	0	0	430 000	200 000	4 446 779	0	631 096 426
Recettes réelles		3 300	0	0	0	430 000	200 000	4 446 779	0	437 066 591
024	Produits des cessions d'immobilisations	0	0	0	0	0	0	0	0	2 050 000
102	Dotations et fonds d'investissement	0	0	0	0	0	0	0	0	33 215 000
131	Subv inv rattachées aux actifs amort	0	0	0	0	0	200 000	0	0	200 000
132	Subv inv rattachées aux actifs non amort	0	0	0	0	0	0	4 446 779	0	4 463 779
133	Fonds affectés à l'équipement amort.	0	0	0	0	0	0	0	0	8 594 300
134	Fonds affectés à l'équipement non amort.	0	0	0	0	250 000	0	0	0	250 000
164	Emprunts auprès des ét. financiers	0	0	0	0	0	0	0	0	387 759 212
203	Frais d'études, recherche, développement	0	0	0	0	0	0	0	0	0
231	Immobilisations corporelles en cours	0	0	0	0	0	0	0	0	0
238	Avances commandés immo corporelles	0	0	0	0	180 000	0	0	0	180 000
274	Prêts	3 300	0	0	0	0	0	0	0	353 300
275	Dépôts et cautionnements versés	0	0	0	0	0	0	0	0	1 000
Recettes d'ordre		0	0	0	0	0	0	0	0	194 029 835
Opérations d'ordre entre section		0	0	0	0	0	0	0	0	152 713 835
021	Virement de la section de fonctionnement	0	0	0	0	0	0	0	0	53 339 448
280	Amort. immobilisations incorporelles	0	0	0	0	0	0	0	0	70 416 546
281	Amortissement immobilisations corporelle	0	0	0	0	0	0	0	0	28 957 842
Opérations patrimoniales		0	0	0	0	0	0	0	0	41 316 000
131	Subv inv rattachées aux actifs amort	0	0	0	0	0	0	0	0	10 408 000
164	Emprunts auprès des ét. financiers	0	0	0	0	0	0	0	0	10 408 000
203	Frais d'études, recherche, développement	0	0	0	0	0	0	0	0	6 000 000
231	Immobilisations corporelles en cours	0	0	0	0	0	0	0	0	200 000
238	Avances commandés immo corporelles	0	0	0	0	0	0	0	0	14 300 000

FONCTIONNEMENT

DEPENSES										
Total dépenses de fonctionnement		428 905 358	247 500	63 449 560	177 372 979	15 186 886	13 728 950	25 533 433	2 801 623	1 278 260 500
Dépenses réelles		428 905 358	247 500	63 449 560	177 372 979	15 186 886	13 728 950	25 533 433	2 801 623	1 278 260 500
		428 905 358	247 500	63 449 560	177 372 979	15 186 886	13 728 950	25 533 433	2 801 623	1 125 546 865

Département de l'Essonne - Budget principal - BP - 2020

Art. (1)	Libellé	5 Action sociale (hors RMI, RSA, APA)	5-4 Revenu minimum d'insertion	5-5 Personnes dépendantes (APA)	5-6 Revenu de solidarité active	6 Réseaux et infrastructures	7 Aménagement et environnement	8 Transports	9 Développement économique	TOTAL
022	Dépenses imprévues	0	0	0	0	0	0	0	0	500 000
604	Achats d'études, prestations de services	0	0	0	0	0	0	0	0	310 000
606	Achats non stockés de matières et fourni	917 040	0	0	7 000	383 327	153 800	0	0	17 683 447
611	Contrats de prestations de services	115 000	0	0	0	0	0	2 470 000	0	2 660 000
613	Locations	1 555 532	0	0	0	0	100 604	15 000	0	3 050 698
614	Charges locatives et de copropriété	2 606 000	0	0	0	0	17 000	0	0	3 305 200
615	Entretien et réparations	688 200	0	0	1 500	7 502 586	932 850	470 000	0	17 371 336
616	Primes d'assurances	1 000	0	0	70 000	0	7 541	0	0	2 033 541
617	Etudes et recherches	607 750	0	0	20 000	215 000	133 650	0	0	1 870 360
618	Divers	3 073 907	0	0	0	43 000	500 250	15 000	0	10 747 301
621	Personnel extérieur au service	1 200	0	0	0	0	0	0	0	1 495 200
622	Rémunérations intermédiaires, honoraires	428 506	0	25 914	15 000	0	5 700	20 000	0	1 821 970
623	Pub., publications, relations publiques	26 600	0	0	85 000	0	115 200	0	5 000	3 045 522
624	Transports biens, transports collectifs	2 918 400	0	0	0	0	0	3 000	0	3 257 900
625	Déplacements et missions	12 050	0	0	0	0	30 000	0	0	535 250
626	Frais postaux et frais télécommunication	8 300	0	0	0	0	0	0	0	4 029 038
627	Services bancaires et assimilés	0	0	0	0	0	0	0	0	601 390
628	Divers	2 157 545	0	0	78 800	21 900	108 280	17 400	5 200	5 530 653
633	Impôts, taxes, versements (autre orga.)	626 569	0	38 550	49 300	123 979	189 169	27 025	2 285	4 017 092
635	Autres impôts, taxes (Admin Impôts)	49 000	0	0	0	19 000	10 000	0	0	367 000
637	Autres impôts, taxes (autres organismes)	0	0	0	0	0	5 070	0	0	250 275
6411	Personnel titulaire	16 057 590	0	1 502 099	1 361 543	5 037 008	6 056 959	686 087	108 473	122 635 672
6412	Assistantes maternelles	10 043 743	0	0	0	0	0	0	0	10 043 743
6413	Personnel non titulaire	2 013 377	0	0	254 892	101 251	849 044	268 079	0	13 488 750
6414	Personnel rémunéré à la vacation	0	0	0	0	0	0	0	0	0
6416	Emplois d'insertion	356 274	0	0	282 692	0	126 940	1 706	0	2 842 509
6417	Rémunérations des apprentis	61 578	0	0	25 101	23 762	67 938	16 390	0	825 210
645	Charges sécurité sociale et prévoyance	10 791 679	0	2 054 820	531 449	1 613 943	2 301 401	322 067	29 733	54 328 085
647	Autres charges sociales	383 539	0	5 204	6 446	17 021	22 540	4 671	594	5 318 820
648	Autres charges de personnel	30 503	0	0	8 947	2 073	20 997	1 556	0	307 713
651	Aides à la personne	57 270 479	2 000	59 821 329	150 000	0	150 000	5 300 000	0	122 693 808
65171	RSA - Vers. allocations forfaitaires	0	0	0	135 826 049	0	0	0	0	135 826 049
65172	RSA - Vers. alloc. forfaitaires maj.	0	0	0	27 400 000	0	0	0	0	27 400 000
652	Frais de séjour, hébergement, inhumation	280 610 077	0	0	0	0	0	0	0	280 610 077
653	Indemnités, frais et formation élus	0	0	0	0	0	0	0	0	2 321 303
654	Pertes sur créances irrécouvrables	81 220	240 000	0	600 000	0	0	0	0	1 021 220

Département de l'Essonne - Budget principal - BP - 2020

Art. (1)	Libellé	5 Action sociale (hors RMI, RSA, APA)	5-4 Revenu minimum d'insertion	5-5 Personnes dépendantes (APA)	5-6 Revenu de solidarité active	6 Réseaux et infrastructures	7 Aménagement et environnement	8 Transports	9 Développement économique	TOTAL
655	Contributions obligatoires	3 413 782	0	644	685	2 073	3 098	12 775 452	38	126 946 289
656	Participations	1 888 590	0	0	2 064 000	0	215 260	3 100 000	275 000	10 659 850
657	Subventions de fonctionnement versées	17 076 738	0	0	8 490 575	80 963	1 183 059	20 000	2 375 300	45 810 485
658	Charges diverses de gestion courante	13 021 616	0	0	0	0	0	0	0	23 741 540
661	Charges d'intérêts	0	0	0	0	0	0	0	0	13 282 000
668	Autres charges financières	0	0	0	0	0	0	0	0	3 094 000
671	Charges exceptionnelles opér. de gestion	10 000	0	0	9 000	0	43 100	0	0	256 957
673	Titres annulés (sur exercices antérieurs	0	1 500	1 000	10 000	0	0	0	0	762 500
674	Subv. fonctionnement exceptionnelles	1 000	4 000	0	25 000	0	20 000	0	0	50 000
678	Autres charges exceptionnelles	974	0	0	0	0	0	0	0	974
681	Dot. amort. et prov. Charges de fonct.	0	0	0	0	0	0	0	0	2 343 000
739	Reverst. et restit. sur impôts et taxes	0	0	0	0	0	359 500	0	0	34 450 938
	Dépenses d'ordre	0	0	0	0	0	0	0	0	152 713 835
	Opérations d'ordre entre section	0	0	0	0	0	0	0	0	152 713 835
023	Virement à la section d'investissement	0	0	0	0	0	0	0	0	53 339 448
681	Dot. amort. et prov. Charges de fonct.	0	0	0	0	0	0	0	0	99 374 388
	Opérations d'ordre à l'intérieur de la section	0	0	0	0	0	0	0	0	0
RECETTES										
	Total recettes de fonctionnement	42 810 610	0	20 923 040	2 671 000	470 000	206 500	1 560 000	110 000	1 278 260 500
	Recettes réelles	42 810 610	0	20 923 040	2 671 000	470 000	206 500	1 560 000	110 000	1 264 093 109
6419	Remboursements rémunérations personnel	2 000	0	0	0	0	0	0	0	502 000
645	Charges sécurité sociale et prévoyance	0	0	0	0	0	0	0	0	438 000
702	Ventes de récoltes et produits forestier	0	0	0	0	0	31 500	0	0	31 500
703	Redevances utilisation du domaine	0	0	0	0	400 000	10 000	0	0	430 000
706	Prestations de services	0	0	0	0	0	0	0	0	38 000
708	Autres produits	1 716 000	0	0	0	0	5 000	0	0	7 952 922
731	Impositions directes	0	0	0	0	0	0	0	0	557 470 083
732	Droits d'enregistrement,taxes urbanisme	0	0	0	0	0	0	0	0	239 782 617
734	Taxes liées aux véhicules	0	0	0	0	0	0	0	0	145 675 000
735	Impôts et taxes spécif. prod. énergie	0	0	0	0	0	0	0	0	95 193 689
736	Impôts et taxes / activités services	0	0	0	0	0	0	0	0	110 000
741	D.G.F.	0	0	0	0	0	0	0	0	87 830 296
744	FCTVA	0	0	0	0	0	0	0	0	948 000
746	Dotation générale de décentralisation	0	0	0	0	0	0	0	0	3 231 239
747	Participations	18 374 818	0	20 773 040	246 000	60 000	155 000	1 560 000	0	51 304 758
748	Autres attributions et participations	0	0	0	0	0	0	0	0	38 802 474

Département de l'Essonne - Budget principal - BP - 2020

Art. (1)	Libellé	5 Action sociale (hors RMI, RSA, APA)	5-4 Revenu minimum d'insertion	5-5 Personnes dépendantes (APA)	5-6 Revenu de solidarité active	6 Réseaux et infrastructures	7 Aménagement et environnement	8 Transports	9 Développement économique	TOTAL
751	Recouvrements de dépenses d'aide sociale	21 727 500	0	0	0	0	0	0	0	23 027 500
752	Revenus des immeubles	118 292	0	0	0	0	0	0	0	472 731
753	Recouvrement inclus d'insertion et aides	260 000	0	150 000	2 200 000	0	0	0	0	2 610 000
758	Produits divers de gestion courante	600 000	0	0	0	0	5 000	0	0	1 791 000
768	Autres produits financiers	0	0	0	0	0	0	0	0	4 791 000
771	Produits exception. / opérations gestion	11 000	0	0	225 000	10 000	0	0	0	547 300
774	Subventions exceptionnelles	0	0	0	0	0	0	0	0	457 000
778	Autres produits exceptionnels	1 000	0	0	0	0	0	0	0	161 000
781	Rep. amort. et prov. produits fonct. cou	0	0	0	0	0	0	0	0	495 000
	Recettes d'ordre	0	0	0	0	0	0	0	0	14 167 391
	Opérations d'ordre entre section	0	0	0	0	0	0	0	0	14 167 391
776	Différences sur réalisations (négatives)	0	0	0	0	0	0	0	0	5 000 000
777	Quote-part subv invest transf cpte résul	0	0	0	0	0	0	0	0	9 167 391
	Opérations d'ordre à l'intérieur de la section	0	0	0	0	0	0	0	0	0

IV – ANNEXES	IV
PRESENTATION CROISEE PAR FONCTION – OPERATIONS NON VENTILEES	A1/01

OPERATIONS NON-VENTILABLES 01 (hors RAR et reports)

INVESTISSEMENT

Art. (1)	Libellé	Opérations non ventilables 01
DEPENSES		323 877 345,04
Dépenses réelles		268 393 953,75
020	Dépenses imprévues	150 000,00
102	Dotations et fonds d'investissement	13 862 000,00
163	Emprunts obligataires	22 000 000,00
164	Emprunts auprès des ét. financiers	229 566 136,00
168	Autres emprunts et dettes assimilées	91 701,00
204	Subventions d'équipement versées	213 116,75
261	Titres de participation	2 500 000,00
275	Dépôts et cautionnements versés	11 000,00
Dépenses d'ordre		55 483 391,29
040	Opérations ordre transf. entre sections	14 167 391,29
139	Subv. invest. transférées cpte résultat	9 167 391,29
198	Neutralisation des amortissements	5 000 000,00
041	Opérations patrimoniales	41 316 000,00
204	Subventions d'équipement versées	10 408 000,00
205	Licences, logiciels, droits similaires	200 000,00
213	Constructions	10 408 000,00
231	Immobilisations corporelles en cours	20 300 000,00
RECETTES		619 039 047,17
Recettes réelles		425 009 212,00
024	Produits des cessions d'immobilisations	2 050 000,00
102	Dotations et fonds d'investissement	33 215 000,00
133	Fonds affectés à l'équipement amort.	1 634 000,00
164	Emprunts auprès des ét. financiers	387 759 212,00
274	Prêts	350 000,00
275	Dépôts et cautionnements versés	1 000,00
Recettes d'ordre		194 029 835,17
021	Virement de la section de fonctionnement	53 339 447,66
040	Opérations ordre transf. entre sections	99 374 387,51
280	Amort. immobilisations incorporelles	70 416 545,68
281	Amortissement immobilisations corporelle	28 957 841,83
041	Opérations patrimoniales	41 316 000,00
131	Subv inv rattachées aux actifs amort	10 408 000,00
164	Emprunts auprès des ét. financiers	10 408 000,00
203	Frais d'études, recherche, développement	6 000 000,00
231	Immobilisations corporelles en cours	200 000,00
238	Avances commandes immo corporelles	14 300 000,00

(1) Détailler les comptes à trois chiffres sauf pour le compte 641 qui est décliné à quatre chiffres.

FONCTIONNEMENT

Art. (1)	Libellé	Opérations non ventilables 01
DEPENSES		208 457 433,42
Dépenses réelles		55 743 598,25
022	Dépenses imprévues	500 000,00
622	Rémunérations intermédiaires, honoraires	88 200,00
623	Pub., publications, relations publiques	3 100,00
627	Services bancaires et assimilés	600 000,00
654	Pertes sur créances irrécouvrables	100 000,00
656	Participations	10 000,00
657	Subventions de fonctionnement versées	0,00
658	Charges diverses de gestion courante	867 660,25
661	Charges d'intérêts	13 282 000,00

Département de l'Essonne - Budget principal - BP - 2020

Art. (1)	Libellé	Opérations non ventilables 01
668	Autres charges financières	3 094 000,00
671	Charges exceptionnelles opér. de gestion	14 200,00
673	Titres annulés (sur exercices antérieurs	750 000,00
681	Dot. amort. et prov. Charges de fonct.	2 343 000,00
739	Reverst. et restit. sur impôts et taxes	34 091 438,00
Dépenses d'ordre		152 713 835,17
023	Virement à la section d'investissement	53 339 447,66
042	Opérations ordre transf. entre sections	99 374 387,51
681	Dot. amort. et prov. Charges de fonct.	99 374 387,51
043	Opérations ordre intérieur de la section	0,00
RECETTES		1 188 314 490,29
Recettes réelles		1 174 147 099,00
731	Impositions directes	557 470 083,00
732	Droits d'enregistrement, taxes urbanisme	239 782 617,00
734	Taxes liées aux véhicules	145 675 000,00
735	Impôts et taxes spécif. prod. énergie	95 193 689,00
741	D.G.F.	87 830 296,00
744	FCTVA	948 000,00
746	Dotation générale de décentralisation	3 231 239,00
747	Participations	7 228 000,00
748	Autres attributions et participations	31 110 474,00
752	Revenus des immeubles	91 701,00
768	Autres produits financiers	4 791 000,00
771	Produits exception. / opérations gestion	300 000,00
781	Rep. amort. et prov. produits fonct. cou	495 000,00
Recettes d'ordre		14 167 391,29
042	Opérations ordre transf. entre sections	14 167 391,29
776	Différences sur réalisations (négatives)	5 000 000,00
777	Quote-part subv invest transf cpte resul	9 167 391,29
043	Opérations ordre intérieur de la section	0,00

(1) Détailler les comptes à trois chiffres sauf pour le compte 641 qui est décliné à quatre chiffres.

IV – ANNEXES	IV
PRESENTATION CROISEE PAR FONCTION	A/10

FONCTION 0 – Services généraux (hors RAR)

INVESTISSEMENT

Art. (1)	Libellé	202 Admin. gén. (autres moyens généraux)	21 Assemblée locale	23 Information, communication, publicité	4 Coopération décent., action européenne		TOTAL DE LA FONCTION (hors 01)
					41 Subvention globale	48 Autres	
DEPENSES REELLES		44 467 003,00	0,00	2 000,00	163 000,00	0,00	44 632 003,00
Equipements départementaux		44 461 003,00	0,00	2 000,00	0,00	0,00	44 463 003,00
203	Frais d'études, recherche, développement	3 079 110,00	0,00	0,00	0,00	0,00	3 079 110,00
205	Licences, logiciels, droits similaires	10 253 363,00	0,00	0,00	0,00	0,00	10 253 363,00
211	Terrains	1 300 001,00	0,00	0,00	0,00	0,00	1 300 001,00
212	Agencements et aménagements de terrains	25 000,00	0,00	0,00	0,00	0,00	25 000,00
213	Constructions	1 000 000,00	0,00	0,00	0,00	0,00	1 000 000,00
215	Install., matériel, outillage techniques	2 137 600,00	0,00	0,00	0,00	0,00	2 137 600,00
218	Autres immobilisations corporelles	6 933 929,00	0,00	2 000,00	0,00	0,00	6 935 929,00
231	Immobilisations corporelles en cours	19 732 000,00	0,00	0,00	0,00	0,00	19 732 000,00
Equipements non départementaux (c/204)		0,00	0,00	0,00	163 000,00	0,00	163 000,00
RECETTES REELLES		0,00	0,00	0,00	0,00	0,00	0,00

FONCTIONNEMENT

Art. (1)	Libellé	20 Administration générale collectivité		21 Assemblée locale	23 Information, communication, publicité	4 Coopération décent., action européenne		TOTAL DE LA FONCTION (hors 01)
		201 Admin. gén. (personnel non ventilable)	202 Admin. gén. (autres moyens généraux)			41 Subvention globale	48 Autres	
DEPENSES REELLES		47 805 814,00	23 292 127,00	4 153 159,00	2 197 050,00	439 260,00	563 422,00	78 450 832,00
606	Achats non stockés de matières et fourni	11 000,00	3 249 007,00	8 000,00	25 000,00	0,00	0,00	3 293 007,00
613	Locations	0,00	1 228 334,00	0,00	0,00	0,00	0,00	1 228 334,00
614	Charges locatives et de copropriété	0,00	657 200,00	0,00	0,00	0,00	0,00	657 200,00
615	Entretien et réparations	0,00	4 077 900,00	0,00	0,00	0,00	0,00	4 077 900,00
616	Primes d'assurances	0,00	1 930 000,00	0,00	0,00	0,00	0,00	1 930 000,00
617	Etudes et recherches	400 000,00	345 160,00	0,00	0,00	0,00	0,00	745 160,00
618	Divers	100 000,00	5 307 294,00	30 000,00	2 500,00	0,00	43 900,00	5 483 694,00
622	Rémunérations intermédiaires, honoraires	85 000,00	330 500,00	0,00	0,00	0,00	0,00	415 500,00
623	Pub., publications, relations publiques	0,00	494 772,00	46 500,00	2 028 050,00	0,00	0,00	2 569 322,00
624	Transports biens, transports collectifs	180 000,00	152 000,00	1 500,00	0,00	0,00	0,00	333 500,00
625	Déplacements et missions	200 000,00	260 000,00	2 500,00	0,00	0,00	30 000,00	492 500,00
626	Frais postaux et frais télécommunication	0,00	2 297 338,00	0,00	0,00	0,00	0,00	2 297 338,00
627	Services bancaires et assimilés	0,00	1 350,00	40,00	0,00	0,00	0,00	1 390,00
628	Divers	46 068,00	1 920 650,00	0,00	0,00	0,00	7 000,00	1 973 718,00
633	Impôts, taxes, versements (autre orga.)	814 307,00	0,00	17 060,00	0,00	0,00	7 309,00	838 676,00

Département de l'Essonne - Budget principal - BP - 2020

Art. (1)	Libellé	20 Administration générale collectivité		21 Assemblée locale	23 Information, communication, publicité	4 Coopération décent., action européenne		TOTAL DE LA FONCTION (hors 01)
		201 Admin. gén. (personnel non ventilable)	202 Admin. gén. (autres moyens généraux)			41 Subvention globale	48 Autres	
		635	Autres impôts, taxes (Admin Impôts)			0,00	269 000,00	
637	Autres impôts, taxes (autres organismes)	200 500,00	7 805,00	0,00	36 500,00	0,00	244 805,00	
6411	Personnel titulaire	24 994 896,00	0,00	599 198,00	0,00	0,00	345 749,00	25 939 843,00
6413	Personnel non titulaire	5 017 024,00	0,00	76 611,00	0,00	0,00	0,00	5 093 635,00
6416	Emplois d'insertion	343 988,00	0,00	0,00	0,00	0,00	0,00	343 988,00
6417	Rémunérations des apprentis	270 293,00	0,00	0,00	0,00	0,00	29 953,00	300 246,00
645	Charges sécurité sociale et prévoyance	9 999 386,00	0,00	210 262,00	0,00	0,00	96 481,00	10 306 129,00
647	Autres charges sociales	4 492 661,00	70 000,00	2 818,00	0,00	0,00	1 298,00	4 566 777,00
648	Autres charges de personnel	86 705,00	20 000,00	708,00	0,00	0,00	1 610,00	109 023,00
653	Indemnités, frais et formation élus	0,00	0,00	2 321 303,00	0,00	0,00	0,00	2 321 303,00
655	Contributions obligatoires	14 087,00	0,00	377 379,00	0,00	0,00	122,00	391 588,00
657	Subventions de fonctionnement versées	549 800,00	502 160,00	0,00	100 000,00	439 260,00	0,00	1 591 220,00
658	Charges diverses de gestion courante	99,00	0,00	459 280,00	5 000,00	0,00	0,00	464 379,00
671	Charges exceptionnelles opér. de gestion	0,00	171 657,00	0,00	0,00	0,00	0,00	171 657,00
RECETTES REELLES		2 538 000,00	1 475 960,00	0,00	0,00	341 200,00	17 000,00	4 372 160,00
6419	Remboursements rémunérations personnel	400 000,00	100 000,00	0,00	0,00	0,00	0,00	500 000,00
645	Charges sécurité sociale et prévoyance	438 000,00	0,00	0,00	0,00	0,00	0,00	438 000,00
703	Redevances utilisation du domaine	0,00	15 000,00	0,00	0,00	0,00	0,00	15 000,00
708	Autres produits	500 000,00	52 222,00	0,00	0,00	0,00	0,00	552 222,00
747	Participations	450 000,00	0,00	0,00	0,00	341 200,00	17 000,00	808 200,00
752	Revenus des immeubles	0,00	262 738,00	0,00	0,00	0,00	0,00	262 738,00
758	Produits divers de gestion courante	750 000,00	436 000,00	0,00	0,00	0,00	0,00	1 186 000,00
771	Produits exception. / opérations gestion	0,00	0,00	0,00	0,00	0,00	0,00	0,00
774	Subventions exceptionnelles	0,00	450 000,00	0,00	0,00	0,00	0,00	450 000,00
778	Autres produits exceptionnels	0,00	160 000,00	0,00	0,00	0,00	0,00	160 000,00

(1) Détailler les comptes à trois chiffres sauf pour le compte 641 qui est décliné à quatre chiffres.

IV – ANNEXES	IV
PRESENTATION CROISEE PAR FONCTION	A1/1

FONCTION 1 – Sécurité (hors RAR)

INVESTISSEMENT

Art. (1)	Libellé	0 Services communs	1 Gendarmerie, police, sécurité, justice	2 Incendie et Secours	8 Autres interventions de protection	TOTAL DE LA FONCTION
DEPENSES REELLES		0,00	0,00	7 300 000,00	112 000,00	7 412 000,00
Equipements départementaux		0,00	0,00	2 800 000,00	0,00	2 800 000,00
238	Avances commandes immo corporelles	0,00	0,00	2 800 000,00	0,00	2 800 000,00
Equipements non départementaux (c/204)		0,00	0,00	4 500 000,00	112 000,00	4 612 000,00
RECETTES REELLES		0,00	0,00	0,00	0,00	0,00

FONCTIONNEMENT

Art. (1)	Libellé	0 Services communs	1 Gendarmerie, police, sécurité, justice	2 Incendie et Secours	8 Autres interventions de protection	TOTAL DE LA FONCTION
DEPENSES REELLES		1 736 824,00	7 500,00	94 189 000,00	716 560,00	96 649 884,00
615	Entretien et réparations	0,00	7 500,00	0,00	0,00	7 500,00
618	Divers	0,00	0,00	0,00	50 000,00	50 000,00
628	Divers	0,00	0,00	0,00	12 560,00	12 560,00
633	Impôts, taxes, versements (autre orga.)	37 111,00	0,00	0,00	0,00	37 111,00
6411	Personnel titulaire	922 281,00	0,00	0,00	0,00	922 281,00
6413	Personnel non titulaire	325 225,00	0,00	0,00	0,00	325 225,00
645	Charges sécurité sociale et prévoyance	445 977,00	0,00	0,00	0,00	445 977,00
647	Autres charges sociales	4 519,00	0,00	0,00	0,00	4 519,00
648	Autres charges de personnel	1 087,00	0,00	0,00	0,00	1 087,00
655	Contributions obligatoires	624,00	0,00	94 189 000,00	60 000,00	94 249 624,00
656	Participations	0,00	0,00	0,00	185 000,00	185 000,00
657	Subventions de fonctionnement versées	0,00	0,00	0,00	409 000,00	409 000,00
RECETTES REELLES		0,00	0,00	0,00	16 000,00	16 000,00
747	Participations	0,00	0,00	0,00	16 000,00	16 000,00

(1) Détailler les comptes à trois chiffres sauf pour le compte 641 qui est décliné à quatre chiffres.

IV – ANNEXES	IV
PRESENTATION CROISEE PAR FONCTION	A1/2

FONCTION 2 – Enseignement (hors RAR)

INVESTISSEMENT

Art. (1)	Libellé	0 Services communs	1 Enseignement du premier degré	2 Enseignement du second degré	
				21 Collèges	22 Lycées
DEPENSES REELLES		0,00	4 218 193,00	62 797 000,00	0,00
Equipements départementaux		0,00	0,00	62 193 000,00	0,00
203	Frais d'études, recherche, développement	0,00	0,00	2 642 400,00	0,00
205	Licences, logiciels, droits similaires	0,00	0,00	1 172 700,00	0,00
211	Terrains	0,00	0,00	2 000 000,00	0,00
213	Constructions	0,00	0,00	300 000,00	0,00
215	Install., matériel, outillage techniques	0,00	0,00	2 692 900,00	0,00
218	Autres immobilisations corporelles	0,00	0,00	4 665 000,00	0,00
231	Immobilisations corporelles en cours	0,00	0,00	41 810 320,00	0,00
238	Avances commandes immo corporelles	0,00	0,00	6 909 680,00	0,00
Equipements non départementaux (c/204)		0,00	4 218 193,00	604 000,00	0,00
RECETTES REELLES		0,00	0,00	6 960 300,00	0,00
133	Fonds affectés à l'équipement amort.	0,00	0,00	6 960 300,00	0,00

FONCTIONNEMENT

Art. (1)	Libellé	0 Services communs	1 Enseignement du premier degré	2 Enseignement du second degré	
				21 Collèges	22 Lycées
DEPENSES REELLES		0,00	0,00	84 484 017,00	0,00
604	Achats d'études, prestations de services	0,00	0,00	310 000,00	0,00
606	Achats non stockés de matières et fourni	0,00	0,00	11 643 073,00	0,00
613	Locations	0,00	0,00	53 000,00	0,00
614	Charges locatives et de copropriété	0,00	0,00	0,00	0,00
615	Entretien et réparations	0,00	0,00	3 510 400,00	0,00
617	Etudes et recherches	0,00	0,00	148 800,00	0,00
618	Divers	0,00	0,00	577 200,00	0,00
621	Personnel extérieur au service	0,00	0,00	1 376 000,00	0,00
622	Rémunérations intermédiaires, honoraires	0,00	0,00	450,00	0,00
623	Pub., publications, relations publiques	0,00	0,00	13 200,00	0,00
626	Frais postaux et frais télécommunication	0,00	0,00	1 723 400,00	0,00
628	Divers	0,00	0,00	1 140 000,00	0,00
633	Impôts, taxes, versements (autre orga.)	0,00	0,00	852 313,00	0,00
635	Autres impôts, taxes (Admin Impôts)	0,00	0,00	20 000,00	0,00
6411	Personnel titulaire	0,00	0,00	24 880 969,00	0,00
6413	Personnel non titulaire	0,00	0,00	2 077 635,00	0,00
6414	Personnel rémunéré à la vacation	0,00	0,00	0,00	0,00
6416	Emplois d'insertion	0,00	0,00	1 247 663,00	0,00
6417	Rémunérations des apprentis	0,00	0,00	234 121,00	0,00
645	Charges sécurité sociale et prévoyance	0,00	0,00	10 560 294,00	0,00
647	Autres charges sociales	0,00	0,00	112 510,00	0,00
648	Autres charges de personnel	0,00	0,00	84 021,00	0,00
655	Contributions obligatoires	0,00	0,00	16 080 968,00	0,00
657	Subventions de fonctionnement versées	0,00	0,00	2 255 500,00	0,00
658	Charges diverses de gestion courante	0,00	0,00	5 581 500,00	0,00
671	Charges exceptionnelles opér. de gestion	0,00	0,00	1 000,00	0,00
RECETTES REELLES		0,00	0,00	7 843 900,00	0,00
708	Autres produits	0,00	0,00	5 660 000,00	0,00

Département de l'Essonne - Budget principal - BP - 2020

Art. (1)	Libellé	0 Services communs	1 Enseignement du premier degré	2 Enseignement du second degré	
				21 Collèges	22 Lycées
				747	Participations
748	Autres attributions et participations	0,00	0,00	2 011 900,00	0,00
758	Produits divers de gestion courante	0,00	0,00	0,00	0,00
774	Subventions exceptionnelles	0,00	0,00	7 000,00	0,00

(1) Détailler les comptes à trois chiffres sauf pour le compte 641 qui est décliné à quatre chiffres.

IV – ANNEXES	IV
PRESENTATION CROISEE PAR FONCTION	A1/2

FONCTION 2 – Enseignement

INVESTISSEMENT

Art. (1)	Libellé	3 Enseignement supérieur	4 Formation pro. , apprentissage (COM)	8 Autres services périscolaires	TOTAL DE LA FONCTION
DEPENSES REELLES		636 263,00	0,00	1 337 045,00	68 988 501,00
Equipements départementaux		0,00	0,00	20 000,00	62 213 000,00
203	Frais d'études, recherche, développement	0,00	0,00	0,00	2 642 400,00
205	Licences, logiciels, droits similaires	0,00	0,00	20 000,00	1 192 700,00
211	Terrains	0,00	0,00	0,00	2 000 000,00
213	Constructions	0,00	0,00	0,00	300 000,00
215	Install., matériel, outillage techniques	0,00	0,00	0,00	2 692 900,00
218	Autres immobilisations corporelles	0,00	0,00	0,00	4 665 000,00
231	Immobilisations corporelles en cours	0,00	0,00	0,00	41 810 320,00
238	Avances commandes immo corporelles	0,00	0,00	0,00	6 909 680,00
Equipements non départementaux (c/204)		636 263,00	0,00	1 317 045,00	6 775 501,00
RECETTES REELLES		0,00	0,00	0,00	6 960 300,00
133	Fonds affectés à l'équipement amort.	0,00	0,00	0,00	6 960 300,00

FONCTIONNEMENT

Art. (1)	Libellé	3 Enseignement supérieur	4 Formation pro. , apprentissage (COM)	8 Autres services périscolaires	TOTAL DE LA FONCTION
DEPENSES REELLES		0,00	0,00	62 928,00	84 546 945,00
604	Achats d'études, prestations de services	0,00	0,00	0,00	310 000,00
606	Achats non stockés de matières et fourni	0,00	0,00	13 700,00	11 656 773,00
613	Locations	0,00	0,00	16 728,00	69 728,00
614	Charges locatives et de copropriété	0,00	0,00	9 000,00	9 000,00
615	Entretien et réparations	0,00	0,00	23 500,00	3 533 900,00
617	Etudes et recherches	0,00	0,00	0,00	148 800,00
618	Divers	0,00	0,00	0,00	577 200,00
621	Personnel extérieur au service	0,00	0,00	0,00	1 376 000,00
622	Rémunérations intermédiaires, honoraires	0,00	0,00	0,00	450,00
623	Pub., publications, relations publiques	0,00	0,00	0,00	13 200,00
626	Frais postaux et frais télécommunication	0,00	0,00	0,00	1 723 400,00
628	Divers	0,00	0,00	0,00	1 140 000,00
633	Impôts, taxes, versements (autre orga.)	0,00	0,00	0,00	852 313,00
635	Autres impôts, taxes (Admin Impôts)	0,00	0,00	0,00	20 000,00
6411	Personnel titulaire	0,00	0,00	0,00	24 880 969,00
6413	Personnel non titulaire	0,00	0,00	0,00	2 077 635,00
6414	Personnel rémunéré à la vacation	0,00	0,00	0,00	0,00
6416	Emplois d'insertion	0,00	0,00	0,00	1 247 663,00
6417	Rémunérations des apprentis	0,00	0,00	0,00	234 121,00
645	Charges sécurité sociale et prévoyance	0,00	0,00	0,00	10 560 294,00
647	Autres charges sociales	0,00	0,00	0,00	112 510,00
648	Autres charges de personnel	0,00	0,00	0,00	84 021,00
655	Contributions obligatoires	0,00	0,00	0,00	16 080 968,00
657	Subventions de fonctionnement versées	0,00	0,00	0,00	2 255 500,00
658	Charges diverses de gestion courante	0,00	0,00	0,00	5 581 500,00
671	Charges exceptionnelles opér. de gestion	0,00	0,00	0,00	1 000,00
RECETTES REELLES		0,00	0,00	5 680 100,00	13 524 000,00
708	Autres produits	0,00	0,00	0,00	5 660 000,00
747	Participations	0,00	0,00	0,00	165 000,00
748	Autres attributions et participations	0,00	0,00	5 680 100,00	7 692 000,00

Département de l'Essonne - Budget principal - BP - 2020

Art. (1)	Libellé	3 Enseignement supérieur	4 Formation pro. , apprentissage (COM)	8 Autres services périscolaires	TOTAL DE LA FONCTION
758	Produits divers de gestion courante	0,00	0,00	0,00	0,00
774	Subventions exceptionnelles	0,00	0,00	0,00	7 000,00

IV – ANNEXES	IV
PRESENTATION CROISEE PAR FONCTION	A1/3

FONCTION 3 – Culture, vie sociale, jeunesse, sports et loisirs (hors RAR)

INVESTISSEMENT

Art. (1)	Libellé	0 Services communs	1 Culture		
			11 Activités artistiques, action culturelle	12 Patrimoine (musées, monuments...)	13 Bibliothèques et médiathèques
DEPENSES REELLES		0,00	7 309 420,21	5 525 481,00	260 000,00
Equipements départementaux		0,00	540 000,00	4 465 000,00	260 000,00
203	Frais d'études, recherche, développement	0,00	120 000,00	0,00	0,00
208	Autres immobilisations incorporelles	0,00	0,00	0,00	0,00
212	Agencements et aménagements de terrains	0,00	100 000,00	0,00	0,00
215	Install., matériel, outillage techniques	0,00	30 000,00	0,00	0,00
216	Collections et oeuvres d'art	0,00	0,00	0,00	0,00
218	Autres immobilisations corporelles	0,00	10 000,00	0,00	260 000,00
231	Immobilisations corporelles en cours	0,00	280 000,00	4 465 000,00	0,00
Equipements non départementaux (c/204)		0,00	6 769 420,21	1 060 481,00	0,00
RECETTES REELLES		0,00	0,00	0,00	0,00
131	Subv inv rattachées aux actifs amort	0,00	0,00	0,00	0,00
132	Subv inv rattachées aux actifs non amort	0,00	0,00	0,00	0,00

FONCTIONNEMENT

Art. (1)	Libellé	0 Services communs	1 Culture		
			11 Activités artistiques, action culturelle	12 Patrimoine (musées, monuments...)	13 Bibliothèques et médiathèques
DEPENSES REELLES		251 550,00	12 564 416,79	18 000,00	241 750,00
606	Achats non stockés de matières et fourni	0,00	6 500,00	0,00	196 300,00
613	Locations	0,00	11 500,00	0,00	0,00
614	Charges locatives et de copropriété	0,00	0,00	0,00	0,00
615	Entretien et réparations	0,00	0,00	0,00	27 000,00
616	Primes d'assurances	0,00	25 000,00	0,00	0,00
618	Divers	142 000,00	405 350,00	10 000,00	0,00
622	Rémunérations intermédiaires, honoraires	0,00	0,00	0,00	0,00
623	Pub., publications, relations publiques	25 000,00	15 000,00	0,00	10 600,00
624	Transports biens, transports collectifs	0,00	1 000,00	0,00	0,00
625	Déplacements et missions	0,00	0,00	0,00	700,00
628	Divers	0,00	13 750,00	0,00	0,00
633	Impôts, taxes, versements (autre orga.)	0,00	67 199,00	0,00	0,00
637	Autres impôts, taxes (autres organismes)	0,00	150,00	0,00	150,00
6411	Personnel titulaire	0,00	2 162 954,00	0,00	0,00
6413	Personnel non titulaire	0,00	167 637,00	0,00	0,00
6416	Emplois d'insertion	0,00	0,00	0,00	0,00
6417	Rémunérations des apprentis	0,00	27 109,00	0,00	0,00
645	Charges sécurité sociale et prévoyance	0,00	851 569,00	0,00	0,00
647	Autres charges sociales	0,00	14 095,00	0,00	0,00
648	Autres charges de personnel	0,00	2 459,00	0,00	0,00
655	Contributions obligatoires	0,00	1 126,00	0,00	0,00
656	Participations	0,00	0,00	0,00	0,00
657	Subventions de fonctionnement versées	83 550,00	5 812 000,00	8 000,00	7 000,00
658	Charges diverses de gestion courante	0,00	2 980 018,79	0,00	0,00
671	Charges exceptionnelles opér. de gestion	1 000,00	0,00	0,00	0,00
RECETTES REELLES		0,00	64 500,00	5 000,00	5 000,00

Département de l'Essonne - Budget principal - BP - 2020

Art. (1)	Libellé	0 Services communs	1 Culture		
			11 Activités artistiques, action culturelle	12 Patrimoine (musées, monuments...)	13 Bibliothèques et médiathèques
703	Redevances utilisation du domaine	0,00	0,00	5 000,00	0,00
706	Prestations de services	0,00	0,00	0,00	0,00
708	Autres produits	0,00	500,00	0,00	0,00
747	Participations	0,00	64 000,00	0,00	5 000,00
771	Produits exception. / opérations gestion	0,00	0,00	0,00	0,00

(1) Détailler les comptes à trois chiffres sauf pour le compte 641 qui est décliné à quatre chiffres.

IV – ANNEXES	IV
PRESENTATION CROISEE PAR FONCTION	A1/3

FONCTION 3 – Culture, vie sociale, jeunesse, sports et loisirs

INVESTISSEMENT

Art. (1)	Libellé	1 Culture		2 Sports	3 Jeunesse (action socio-éducative...)	TOTAL DE LA FONCTION
		14 Musées	15 Services d'archives			
DEPENSES REELLES		467 000,00	163 000,00	6 952 090,40	264 911,00	20 941 902,61
Equipements départementaux		467 000,00	163 000,00	0,00	0,00	5 895 000,00
203	Frais d'études, recherche, développement	10 000,00	0,00	0,00	0,00	130 000,00
208	Autres immobilisations incorporelles	0,00	55 000,00	0,00	0,00	55 000,00
212	Agencements et aménagements de terrains	0,00	0,00	0,00	0,00	100 000,00
215	Install., matériel, outillage techniques	0,00	0,00	0,00	0,00	30 000,00
216	Collections et oeuvres d'art	180 000,00	25 000,00	0,00	0,00	205 000,00
218	Autres immobilisations corporelles	72 000,00	60 000,00	0,00	0,00	402 000,00
231	Immobilisations corporelles en cours	205 000,00	23 000,00	0,00	0,00	4 973 000,00
Equipements non départementaux (c/204)		0,00	0,00	6 952 090,40	264 911,00	15 046 902,61
RECETTES REELLES		17 000,00	0,00	0,00	0,00	17 000,00
131	Subv inv rattachées aux actifs amort	0,00	0,00	0,00	0,00	0,00
132	Subv inv rattachées aux actifs non amort	17 000,00	0,00	0,00	0,00	17 000,00

FONCTIONNEMENT

Art. (1)	Libellé	1 Culture		2 Sports	3 Jeunesse (action socio-éducative...)	TOTAL DE LA FONCTION
		14 Musées	15 Services d'archives			
DEPENSES REELLES		279 300,00	1 215 350,00	8 385 283,60	2 240 101,00	25 195 751,39
606	Achats non stockés de matières et fourni	17 600,00	78 700,00	1 400,00	0,00	300 500,00
613	Locations	0,00	70 000,00	0,00	0,00	81 500,00
614	Charges locatives et de copropriété	0,00	16 000,00	0,00	0,00	16 000,00
615	Entretien et réparations	25 000,00	57 000,00	7 900,00	0,00	116 900,00
616	Primes d'assurances	0,00	0,00	0,00	0,00	25 000,00
618	Divers	232 700,00	87 500,00	48 600,00	8 000,00	934 150,00
622	Rémunérations intermédiaires, honoraires	0,00	0,00	10 500,00	10 000,00	20 500,00
623	Pub., publications, relations publiques	400,00	0,00	0,00	7 000,00	58 000,00
624	Transports biens, transports collectifs	2 000,00	0,00	0,00	0,00	3 000,00
625	Déplacements et missions	0,00	0,00	0,00	0,00	700,00
628	Divers	1 500,00	0,00	0,00	0,00	15 250,00
633	Impôts, taxes, versements (autre orga.)	0,00	16 221,00	24 133,00	20 536,00	128 089,00
637	Autres impôts, taxes (autres organismes)	100,00	0,00	0,00	0,00	400,00
6411	Personnel titulaire	0,00	627 946,00	519 074,00	726 924,00	4 036 898,00
6413	Personnel non titulaire	0,00	24 189,00	289 036,00	70 046,00	550 908,00
6416	Emplois d'insertion	0,00	19 109,00	19 109,00	17 403,00	55 621,00
6417	Rémunérations des apprentis	0,00	16 399,00	0,00	13 554,00	57 062,00
645	Charges sécurité sociale et prévoyance	0,00	199 842,00	278 897,00	251 327,00	1 581 635,00
647	Autres charges sociales	0,00	627,00	1 917,00	2 612,00	19 251,00
648	Autres charges de personnel	0,00	1 556,00	1 556,00	1 416,00	6 987,00
655	Contributions obligatoires	0,00	261,00	396,00	10 333,00	12 116,00
656	Participations	0,00	0,00	1 540 000,00	0,00	1 540 000,00
657	Subventions de fonctionnement versées	0,00	0,00	4 815 400,00	1 094 950,00	11 820 900,00
658	Charges diverses de gestion courante	0,00	0,00	826 365,60	0,00	3 806 384,39

Département de l'Essonne - Budget principal - BP - 2020

Art. (1)	Libellé	1 Culture		2 Sports	3 Jeunesse (action socio-éducative...)	TOTAL DE LA FONCTION
		14 Musées	15 Services d'archives			
671	Charges exceptionnelles opér. de gestion	0,00	0,00	1 000,00	6 000,00	8 000,00
RECETTES REELLES		17 300,00	21 200,00	20 000,00	0,00	133 000,00
703	Redevances utilisation du domaine	0,00	0,00	0,00	0,00	5 000,00
706	Prestations de services	14 000,00	4 000,00	20 000,00	0,00	38 000,00
708	Autres produits	2 000,00	17 200,00	0,00	0,00	19 700,00
747	Participations	0,00	0,00	0,00	0,00	69 000,00
771	Produits exception. / opérations gestion	1 300,00	0,00	0,00	0,00	1 300,00

IV – ANNEXES	IV
PRESENTATION CROISEE PAR FONCTION	A/4

FONCTION 4 – Prévention médico-sociale (hors RAR)

INVESTISSEMENT

Art. (1)	Libellé	0 Services communs	1 PMI et planification familiale	2 Prévention et éducation pour la santé	8 Autres actions	TOTAL DE LA FONCTION
DEPENSES REELLES		49 572,00	115 000,00	333 215,00	0,00	497 787,00
Equipements départementaux		0,00	115 000,00	0,00	0,00	115 000,00
203	Frais d'études, recherche, développement	0,00	100 000,00	0,00	0,00	100 000,00
218	Autres immobilisations corporelles	0,00	15 000,00	0,00	0,00	15 000,00
Equipements non départementaux (c/204)		49 572,00	0,00	333 215,00	0,00	382 787,00
RECETTES REELLES		0,00	0,00	0,00	0,00	0,00

FONCTIONNEMENT

Art. (1)	Libellé	0 Services communs	1 PMI et planification familiale	2 Prévention et éducation pour la santé	8 Autres actions	TOTAL DE LA FONCTION
DEPENSES REELLES		0,00	31 351 229,00	26 382 136,00	0,00	57 733 365,00
606	Achats non stockés de matières et fourni	0,00	188 000,00	784 000,00	0,00	972 000,00
611	Contrats de prestations de services	0,00	0,00	75 000,00	0,00	75 000,00
615	Entretien et réparations	0,00	40 000,00	0,00	0,00	40 000,00
618	Divers	0,00	70 100,00	0,00	0,00	70 100,00
621	Personnel extérieur au service	0,00	0,00	118 000,00	0,00	118 000,00
622	Rémunérations intermédiaires, honoraires	0,00	342 200,00	460 000,00	0,00	802 200,00
623	Pub., publications, relations publiques	0,00	0,00	170 100,00	0,00	170 100,00
633	Impôts, taxes, versements (autre orga.)	0,00	605 149,00	498 877,00	0,00	1 104 026,00
6411	Personnel titulaire	0,00	19 946 995,00	16 098 927,00	0,00	36 045 922,00
6413	Personnel non titulaire	0,00	1 106 656,00	848 048,00	0,00	1 954 704,00
6414	Personnel rémunéré à la vacation	0,00	0,00	0,00	0,00	0,00
6416	Emplois d'insertion	0,00	123 554,00	304 071,00	0,00	427 625,00
6417	Rémunérations des apprentis	0,00	26 796,00	12 216,00	0,00	39 012,00
645	Charges sécurité sociale et prévoyance	0,00	7 612 954,00	6 176 004,00	0,00	13 788 958,00
647	Autres charges sociales	0,00	82 481,00	93 267,00	0,00	175 748,00
648	Autres charges de personnel	0,00	14 295,00	28 224,00	0,00	42 519,00
651	Aides à la personne	0,00	0,00	0,00	0,00	0,00
655	Contributions obligatoires	0,00	10 049,00	8 172,00	0,00	18 221,00
656	Participations	0,00	1 182 000,00	200 000,00	0,00	1 382 000,00
657	Subventions de fonctionnement versées	0,00	0,00	507 230,00	0,00	507 230,00
RECETTES REELLES		0,00	1 645 000,00	1 504 700,00	0,00	3 149 700,00
747	Participations	0,00	345 000,00	1 504 700,00	0,00	1 849 700,00
751	Recouvrements de dépenses d'aide sociale	0,00	1 300 000,00	0,00	0,00	1 300 000,00

(1) Détailler les comptes à trois chiffres sauf pour le compte 641 qui est décliné à quatre chiffres.

IV – ANNEXES	IV
PRESENTATION CROISEE PAR FONCTION	A/5

FONCTION 5 – Action sociale (hors RMI, APA et RSA) (hors RAR)

INVESTISSEMENT

Art. (1)	Libellé	0 Services communs	1 Famille et enfance	2 Personnes handicapées
DEPENSES REELLES		6 192 000,00	5 639 032,52	1 308 400,00
Equipements départementaux		6 158 000,00	0,00	2 400,00
213	Constructions	7 000,00	0,00	0,00
215	Install., matériel, outillage techniques	0,00	0,00	1 200,00
218	Autres immobilisations corporelles	559 000,00	0,00	1 200,00
231	Immobilisations corporelles en cours	4 642 000,00	0,00	0,00
232	Immobilisations incorporelles en cours	950 000,00	0,00	0,00
Equipements non départementaux (c/204)		0,00	5 635 732,52	1 306 000,00
RECETTES REELLES		0,00	3 300,00	0,00
274	Prêts	0,00	3 300,00	0,00

FONCTIONNEMENT

Art. (1)	Libellé	0 Services communs	1 Famille et enfance	2 Personnes handicapées
DEPENSES REELLES		10 252 386,00	185 402 661,48	172 058 143,00
606	Achats non stockés de matières et fourni	833 750,00	41 000,00	32 290,00
611	Contrats de prestations de services	0,00	0,00	0,00
613	Locations	1 465 532,00	0,00	90 000,00
614	Charges locatives et de copropriété	2 481 000,00	0,00	125 000,00
615	Entretien et réparations	663 000,00	0,00	25 200,00
616	Primes d'assurances	0,00	1 000,00	0,00
617	Etudes et recherches	296 000,00	10 000,00	0,00
618	Divers	347 847,00	968 700,00	1 000,00
621	Personnel extérieur au service	0,00	1 200,00	0,00
622	Rémunérations intermédiaires, honoraires	55 766,00	319 940,00	15 000,00
623	Pub., publications, relations publiques	9 000,00	0,00	4 000,00
624	Transports biens, transports collectifs	0,00	2 916 400,00	2 000,00
625	Déplacements et missions	0,00	7 300,00	0,00
626	Frais postaux et frais télécommunication	0,00	0,00	7 300,00
628	Divers	937 545,00	1 119 500,00	45 000,00
633	Impôts, taxes, versements (autre orga.)	63 800,00	379 359,00	88 863,00
635	Autres impôts, taxes (Admin Impôts)	4 000,00	45 000,00	0,00
6411	Personnel titulaire	2 029 657,00	8 982 394,00	2 382 852,00
6412	Assistants maternelles	0,00	10 043 743,00	0,00
6413	Personnel non titulaire	219 444,00	830 252,00	528 063,00
6416	Emplois d'insertion	3 465,00	109 165,00	139 225,00
6417	Rémunérations des apprentis	13 288,00	13 323,00	13 358,00
645	Charges sécurité sociale et prévoyance	818 071,00	7 194 904,00	1 642 042,00
647	Autres charges sociales	8 587,00	343 348,00	16 875,00
648	Autres charges de personnel	1 567,00	12 686,00	7 528,00
651	Aides à la personne	0,00	5 687 512,00	43 517 092,00
652	Frais de séjour, héberg., inhumation	0,00	124 477 564,00	122 669 877,00
654	Pertes sur créances irrécouvrables	0,00	2 000,00	0,00
655	Contributions obligatoires	1 067,00	4 781,00	21 408,00
656	Participations	0,00	50 600,00	415 000,00
657	Subventions de fonctionnement versées	0,00	8 817 374,00	269 170,00
658	Charges diverses de gestion courante	0,00	13 021 616,48	0,00
671	Charges exceptionnelles opér. de gestion	0,00	1 000,00	0,00
674	Subv. fonctionnement exceptionnelles	0,00	1 000,00	0,00

Département de l'Essonne - Budget principal - BP - 2020

Art. (1)	Libellé	0 Services communs	1 Famille et enfance	2 Personnes handicapées
678	Autres charges exceptionnelles	0,00	0,00	0,00
RECETTES REELLES		1 039 511,00	7 019 500,00	20 089 957,00
6419	Remboursements rémunérations personnel	0,00	2 000,00	0,00
708	Autres produits	26 000,00	1 690 000,00	0,00
747	Participations	895 219,00	3 694 000,00	12 829 957,00
751	Recouvrements de dépenses d'aide sociale	0,00	1 621 500,00	7 000 000,00
752	Revenus des immeubles	118 292,00	0,00	0,00
753	Recouvrement indus d'insertion et aides	0,00	0,00	260 000,00
758	Produits divers de gestion courante	0,00	0,00	0,00
771	Produits exception. / opérations gestion	0,00	11 000,00	0,00
778	Autres produits exceptionnels	0,00	1 000,00	0,00

(1) Détailler les comptes à trois chiffres sauf pour le compte 641 qui est décliné à quatre chiffres.

IV – ANNEXES	IV
PRESENTATION CROISEE PAR FONCTION	A/5

FONCTION 5 – Action sociale (hors RMI, APA et RSA)

INVESTISSEMENT

Art. (1)	Libellé	3 Personnes âgées			8 Autres interventions sociales	TOTAL DE LA FONCTION
		31 Forfait autonomie	32 Autres actions de prévention	38 Autres		
DEPENSES REELLES		0,00	0,00	6 444 736,00	43 000,00	19 627 168,52
Equipements départementaux		0,00	0,00	0,00	0,00	6 160 400,00
213	Constructions	0,00	0,00	0,00	0,00	7 000,00
215	Install., matériel, outillage techniques	0,00	0,00	0,00	0,00	1 200,00
218	Autres immobilisations corporelles	0,00	0,00	0,00	0,00	560 200,00
231	Immobilisations corporelles en cours	0,00	0,00	0,00	0,00	4 642 000,00
232	Immobilisations incorporelles en cours	0,00	0,00	0,00	0,00	950 000,00
Equipements non départementaux (c/204)		0,00	0,00	6 444 736,00	43 000,00	13 429 468,52
RECETTES REELLES		0,00	0,00	0,00	0,00	3 300,00
274	Prêts	0,00	0,00	0,00	0,00	3 300,00

FONCTIONNEMENT

Art. (1)	Libellé	3 Personnes âgées			8 Autres interventions sociales	TOTAL DE LA FONCTION
		31 Forfait autonomie	32 Autres actions de prévention	38 Autres		
DEPENSES REELLES		1 047 990,00	2 129 327,00	48 315 259,00	9 699 592,00	428 905 358,48
606	Achats non stockés de matières et fourni	0,00	0,00	0,00	10 000,00	917 040,00
611	Contrats de prestations de services	0,00	0,00	115 000,00	0,00	115 000,00
613	Locations	0,00	0,00	0,00	0,00	1 555 532,00
614	Charges locatives et de copropriété	0,00	0,00	0,00	0,00	2 606 000,00
615	Entretien et réparations	0,00	0,00	0,00	0,00	688 200,00
616	Primes d'assurances	0,00	0,00	0,00	0,00	1 000,00
617	Etudes et recherches	0,00	0,00	251 750,00	50 000,00	607 750,00
618	Divers	0,00	0,00	1 702 360,00	54 000,00	3 073 907,00
621	Personnel extérieur au service	0,00	0,00	0,00	0,00	1 200,00
622	Rémunérations intermédiaires, honoraires	0,00	0,00	30 400,00	7 400,00	428 506,00
623	Pub., publications, relations publiques	0,00	0,00	3 600,00	10 000,00	26 600,00
624	Transports biens, transports collectifs	0,00	0,00	0,00	0,00	2 918 400,00
625	Déplacements et missions	0,00	0,00	4 750,00	0,00	12 050,00
626	Frais postaux et frais télécommunication	0,00	0,00	0,00	1 000,00	8 300,00
628	Divers	0,00	0,00	49 000,00	6 500,00	2 157 545,00
633	Impôts, taxes, versements (autre orga.)	0,00	0,00	94 547,00	0,00	626 569,00
635	Autres impôts, taxes (Admin Impôts)	0,00	0,00	0,00	0,00	49 000,00
6411	Personnel titulaire	0,00	0,00	2 662 687,00	0,00	16 057 590,00
6412	Assistants maternelles	0,00	0,00	0,00	0,00	10 043 743,00
6413	Personnel non titulaire	0,00	0,00	435 618,00	0,00	2 013 377,00
6416	Emplois d'insertion	0,00	0,00	104 419,00	0,00	356 274,00
6417	Rémunérations des apprentis	0,00	0,00	21 609,00	0,00	61 578,00
645	Charges sécurité sociale et prévoyance	0,00	0,00	1 136 662,00	0,00	10 791 679,00
647	Autres charges sociales	0,00	0,00	14 729,00	0,00	383 539,00
648	Autres charges de personnel	0,00	0,00	8 722,00	0,00	30 503,00
651	Aides à la personne	0,00	0,00	6 223 000,00	1 842 875,00	57 270 479,00
652	Frais de séjour, héberg., inhumation	0,00	0,00	33 462 636,00	0,00	280 610 077,00

Département de l'Essonne - Budget principal - BP - 2020

Art. (1)	Libellé	3 Personnes âgées			8 Autres interventions sociales	TOTAL DE LA FONCTION
		31 Forfait autonomie	32 Autres actions de prévention	38 Autres		
654	Pertes sur créances irrécouvrables	0,00	0,00	79 220,00	0,00	81 220,00
655	Contributions obligatoires	0,00	0,00	1 526,00	3 385 000,00	3 413 782,00
656	Participations	1 047 990,00	0,00	225 000,00	150 000,00	1 888 590,00
657	Subventions de fonctionnement versées	0,00	2 129 327,00	1 687 050,00	4 173 817,00	17 076 738,00
658	Charges diverses de gestion courante	0,00	0,00	0,00	0,00	13 021 616,48
671	Charges exceptionnelles opér. de gestion	0,00	0,00	0,00	9 000,00	10 000,00
674	Subv. fonctionnement exceptionnelles	0,00	0,00	0,00	0,00	1 000,00
678	Autres charges exceptionnelles	0,00	0,00	974,00	0,00	974,00
RECETTES REELLES		0,00	0,00	14 611 642,00	50 000,00	42 810 610,00
6419	Remboursements rémunérations personnel	0,00	0,00	0,00	0,00	2 000,00
708	Autres produits	0,00	0,00	0,00	0,00	1 716 000,00
747	Participations	0,00	0,00	905 642,00	50 000,00	18 374 818,00
751	Recouvrements de dépenses d'aide sociale	0,00	0,00	13 106 000,00	0,00	21 727 500,00
752	Revenus des immeubles	0,00	0,00	0,00	0,00	118 292,00
753	Recouvrement induit d'insertion et aides	0,00	0,00	0,00	0,00	260 000,00
758	Produits divers de gestion courante	0,00	0,00	600 000,00	0,00	600 000,00
771	Produits exception. / opérations gestion	0,00	0,00	0,00	0,00	11 000,00
778	Autres produits exceptionnels	0,00	0,00	0,00	0,00	1 000,00

IV – ANNEXES	IV
PRESENTATION CROISEE PAR FONCTION	A1/5-4

SOUS-FONCTION 5-4 – Revenu minimum d'insertion (hors RAR)

INVESTISSEMENT

Art. (1)	Libellé	1 Insertion sociale	2 Santé	3 Logement	4 Insertion professionnelle
DEPENSES REELLES		0,00	0,00	0,00	0,00
	Equipements départementaux	0,00	0,00	0,00	0,00
	Equipements non départementaux (c/204)	0,00	0,00	0,00	0,00
RECETTES REELLES		0,00	0,00	0,00	0,00

FONCTIONNEMENT

Art. (1)	Libellé	1 Insertion sociale	2 Santé	3 Logement	4 Insertion professionnelle
DEPENSES REELLES		0,00	0,00	0,00	0,00
651	Aides à la personne	0,00	0,00	0,00	0,00
654	Pertes sur créances irrécouvrables	0,00	0,00	0,00	0,00
673	Titres annulés (sur exercices antérieurs	0,00	0,00	0,00	0,00
674	Subv. fonctionnement exceptionnelles	0,00	0,00	0,00	0,00
RECETTES REELLES		0,00	0,00	0,00	0,00

(1) Détailler les comptes à trois chiffres sauf pour le compte 641 qui est décliné à quatre chiffres et le compte 6516 qui est également décliné à 4 chiffres.

IV – ANNEXES	IV
PRESENTATION CROISEE PAR FONCTION	A1/5-4

SOUS-FONCTION 5-4 – Revenu minimum d'insertion

INVESTISSEMENT

Art. (1)	Libellé	5 Évaluation des dépenses engagées	6 Dépenses de structure	8 Autres dépenses au titre du RMI	TOTAL DE LA SOUS-FONCTION
	DEPENSES REELLES	0,00	0,00	0,00	0,00
	Equipements départementaux	0,00	0,00	0,00	0,00
	Equipements non départementaux (c/204)	0,00	0,00	0,00	0,00
	RECETTES REELLES	0,00	0,00	0,00	0,00

FONCTIONNEMENT

Art. (1)	Libellé	5 Évaluation des dépenses engagées	6 Dépenses de structure	7 Revenu minimum d'insertion - RMA		8 Autres dépenses au titre du RMI	TOTAL DE LA SOUS-FONCTION
				71 Revenu minimum d'insertion - Allocations	72 Revenu minimum d'activité		
	DEPENSES REELLES	0,00	0,00	246 000,00	0,00	1 500,00	247 500,00
651	Aides à la personne	0,00	0,00	2 000,00	0,00	0,00	2 000,00
654	Pertes sur créances irrécouvrables	0,00	0,00	240 000,00	0,00	0,00	240 000,00
673	Titres annulés (sur exercices antérieurs)	0,00	0,00	0,00	0,00	1 500,00	1 500,00
674	Subv. fonctionnement exceptionnelles	0,00	0,00	4 000,00	0,00	0,00	4 000,00
	RECETTES REELLES	0,00	0,00	0,00	0,00	0,00	0,00

IV – ANNEXES	IV
PRESENTATION CROISEE PAR FONCTION	A1/5-5

SOUS-FONCTION 5-5 – Personnes dépendantes (APA) (hors RAR)

FONCTIONNEMENT

Art. (1)	Libellé	0 Services communs	1 APA à domicile	2 APA versée au bénéficiaire en établisst	3 APA versée à l'établissement	TOTAL DE LA SOUS-FONCTION
DEPENSES REELLES		2 036 317,00	31 246 166,00	6 690 000,00	23 477 077,00	63 449 560,00
622	Rémunérations intermédiaires, honoraires	0,00	25 914,00	0,00	0,00	25 914,00
633	Impôts, taxes, versements (autre orga.)	38 550,00	0,00	0,00	0,00	38 550,00
6411	Personnel titulaire	1 502 099,00	0,00	0,00	0,00	1 502 099,00
6417	Rémunérations des apprentis	0,00	0,00	0,00	0,00	0,00
645	Charges sécurité sociale et prévoyance	489 820,00	1 565 000,00	0,00	0,00	2 054 820,00
647	Autres charges sociales	5 204,00	0,00	0,00	0,00	5 204,00
648	Autres charges de personnel	0,00	0,00	0,00	0,00	0,00
651	Aides à la personne	0,00	29 655 252,00	6 690 000,00	23 476 077,00	59 821 329,00
655	Contributions obligatoires	644,00	0,00	0,00	0,00	644,00
673	Titres annulés (sur exercices antérieurs)	0,00	0,00	0,00	1 000,00	1 000,00
RECETTES REELLES		20 923 040,00	0,00	0,00	0,00	20 923 040,00
747	Participations	20 773 040,00	0,00	0,00	0,00	20 773 040,00
753	Recouvrement indus d'insertion et aides	150 000,00	0,00	0,00	0,00	150 000,00

(1) Détailler les comptes à trois chiffres sauf pour le compte 641 qui est décliné à quatre chiffres.

IV – ANNEXES	IV
PRESENTATION CROISEE PAR FONCTION	A1/5-6

SOUS-FONCTION 5-6 – Revenu de solidarité active (hors RAR)

INVESTISSEMENT

Art. (1)	Libellé	1 Insertion sociale	2 Santé	3 Logement	4 Insertion professionnelle
	DEPENSES REELLES	0,00	0,00	0,00	20 000,00
	Equipements départementaux	0,00	0,00	0,00	0,00
	Equipements non départementaux (c/204)	0,00	0,00	0,00	20 000,00
	RECETTES REELLES	0,00	0,00	0,00	0,00

FONCTIONNEMENT

Art. (1)	Libellé	1 Insertion sociale	2 Santé	3 Logement	4 Insertion professionnelle
	DEPENSES REELLES	2 185 595,00	0,00	0,00	8 427 780,00
606	Achats non stockés de matières et fourni	0,00	0,00	0,00	0,00
615	Entretien et réparations	0,00	0,00	0,00	0,00
616	Primes d'assurances	0,00	0,00	0,00	0,00
617	Etudes et recherches	0,00	0,00	0,00	20 000,00
618	Divers	0,00	0,00	0,00	0,00
622	Rémunérations intermédiaires, honoraires	0,00	0,00	0,00	0,00
623	Pub., publications, relations publiques	0,00	0,00	0,00	85 000,00
628	Divers	0,00	0,00	0,00	28 800,00
633	Impôts, taxes, versements (autre orga.)	0,00	0,00	0,00	0,00
6411	Personnel titulaire	0,00	0,00	0,00	0,00
6413	Personnel non titulaire	0,00	0,00	0,00	0,00
6416	Emplois d'insertion	0,00	0,00	0,00	0,00
6417	Rémunérations des apprentis	0,00	0,00	0,00	0,00
645	Charges sécurité sociale et prévoyance	0,00	0,00	0,00	0,00
647	Autres charges sociales	0,00	0,00	0,00	0,00
648	Autres charges de personnel	0,00	0,00	0,00	0,00
651	Aides à la personne	0,00	0,00	0,00	150 000,00
65171	RSA - Vers. allocations forfaitaires	0,00	0,00	0,00	0,00
65172	RSA - Vers. alloc. forfaitaires maj.	0,00	0,00	0,00	0,00
654	Pertes sur créances irrécouvrables	0,00	0,00	0,00	0,00
655	Contributions obligatoires	0,00	0,00	0,00	0,00
656	Participations	0,00	0,00	0,00	1 914 000,00
657	Subventions de fonctionnement versées	2 175 595,00	0,00	0,00	6 229 980,00
671	Charges exceptionnelles opér. de gestion	0,00	0,00	0,00	0,00
673	Titres annulés (sur exercices antérieurs	10 000,00	0,00	0,00	0,00
674	Subv. fonctionnement exceptionnelles	0,00	0,00	0,00	0,00
	RECETTES REELLES	0,00	0,00	0,00	246 000,00
747	Participations	0,00	0,00	0,00	246 000,00
753	Recouvrement indus d'insertion et aides	0,00	0,00	0,00	0,00
771	Produits exception. / opérations gestion	0,00	0,00	0,00	0,00

(1) Détailler les comptes à trois chiffres sauf pour le compte 641 qui est décliné à quatre chiffres, et le compte 6517 qui est décliné à 5 chiffres.

IV – ANNEXES	IV
PRESENTATION CROISEE PAR FONCTION	A1/5-6

SOUS-FONCTION 5-6 – Revenu de solidarité active

INVESTISSEMENT

Art. (1)	Libellé	5 Evaluation des dépenses engagées	6 Dépenses de structure	8 Autres dépenses au titre du RSA	TOTAL DE LA SOUS-FONCTION
DEPENSES REELLES		0,00	0,00	0,00	20 000,00
	Equipements départementaux	0,00	0,00	0,00	0,00
	Equipements non départementaux (c/204)	0,00	0,00	0,00	20 000,00
RECETTES REELLES		0,00	0,00	0,00	0,00

FONCTIONNEMENT

Art. (1)	Libellé	5 Evaluation des dépenses engagées	6 Dépenses de structure	7 Allocations RSA	8 Autres dépenses au titre du RSA	TOTAL DE LA SOUS-FONCTION
DEPENSES REELLES		0,00	2 648 955,00	163 875 049,00	235 600,00	177 372 979,00
606	Achats non stockés de matières et fourni	0,00	6 400,00	0,00	600,00	7 000,00
615	Entretien et réparations	0,00	1 500,00	0,00	0,00	1 500,00
616	Primes d'assurances	0,00	70 000,00	0,00	0,00	70 000,00
617	Etudes et recherches	0,00	0,00	0,00	0,00	20 000,00
618	Divers	0,00	0,00	0,00	0,00	0,00
622	Rémunérations intermédiaires, honoraires	0,00	0,00	15 000,00	0,00	15 000,00
623	Pub., publications, relations publiques	0,00	0,00	0,00	0,00	85 000,00
628	Divers	0,00	50 000,00	0,00	0,00	78 800,00
633	Impôts, taxes, versements (autre orga.)	0,00	49 300,00	0,00	0,00	49 300,00
6411	Personnel titulaire	0,00	1 361 543,00	0,00	0,00	1 361 543,00
6413	Personnel non titulaire	0,00	254 892,00	0,00	0,00	254 892,00
6416	Emplois d'insertion	0,00	282 692,00	0,00	0,00	282 692,00
6417	Rémunérations des apprentis	0,00	25 101,00	0,00	0,00	25 101,00
645	Charges sécurité sociale et prévoyance	0,00	531 449,00	0,00	0,00	531 449,00
647	Autres charges sociales	0,00	6 446,00	0,00	0,00	6 446,00
648	Autres charges de personnel	0,00	8 947,00	0,00	0,00	8 947,00
651	Aides à la personne	0,00	0,00	0,00	0,00	150 000,00
65171	RSA - Vers. allocations forfaitaires	0,00	0,00	135 826 049,00	0,00	135 826 049,00
65172	RSA - Vers. alloc. forfaitaires maj.	0,00	0,00	27 400 000,00	0,00	27 400 000,00
654	Pertes sur créances irrécouvrables	0,00	0,00	600 000,00	0,00	600 000,00
655	Contributions obligatoires	0,00	685,00	0,00	0,00	685,00
656	Participations	0,00	0,00	0,00	150 000,00	2 064 000,00
657	Subventions de fonctionnement versées	0,00	0,00	0,00	85 000,00	8 490 575,00
671	Charges exceptionnelles opér. de gestion	0,00	0,00	9 000,00	0,00	9 000,00
673	Titres annulés (sur exercices antérieurs)	0,00	0,00	0,00	0,00	10 000,00
674	Subv. fonctionnement exceptionnelles	0,00	0,00	25 000,00	0,00	25 000,00
RECETTES REELLES		0,00	0,00	2 425 000,00	0,00	2 671 000,00
747	Participations	0,00	0,00	0,00	0,00	246 000,00
753	Recouvrement induit d'insertion et aides	0,00	0,00	2 200 000,00	0,00	2 200 000,00
771	Produits exception. / opérations gestion	0,00	0,00	225 000,00	0,00	225 000,00

IV - ANNEXES	IV
PRESENTATION CROISEE PAR FONCTION	A1/6

FONCTION 6 – Réseaux et infrastructures (hors RAR)

INVESTISSEMENT

Art. (1)	Libellé	0 Services communs	1 Eaux et assainissement	2 Routes et voirie		
				21 Réseau routier départemental	22 Viabilité hivernale et aléas climatiques	28 Autres réseaux de voirie
DEPENSES REELLES		0,00	5 800 000,00	29 125 000,00	0,00	947 000,00
Equipements départementaux		0,00	50 000,00	29 125 000,00	0,00	0,00
203	Frais d'études, recherche, développement	0,00	20 000,00	3 180 000,00	0,00	0,00
215	Install., matériel, outillage techniques	0,00	10 000,00	190 000,00	0,00	0,00
218	Autres immobilisations corporelles	0,00	20 000,00	0,00	0,00	0,00
231	Immobilisations corporelles en cours	0,00	0,00	25 587 915,30	0,00	0,00
238	Avances commandes immo corporelles	0,00	0,00	167 084,70	0,00	0,00
Equipements non départementaux (c/204)		0,00	5 750 000,00	0,00	0,00	947 000,00
RECETTES REELLES		0,00	0,00	430 000,00	0,00	0,00
132	Subv inv rattachées aux actifs non amort	0,00	0,00	0,00	0,00	0,00
134	Fonds affectés à l'équipement non amort.	0,00	0,00	250 000,00	0,00	0,00
203	Frais d'études, recherche, développement	0,00	0,00	0,00	0,00	0,00
231	Immobilisations corporelles en cours	0,00	0,00	0,00	0,00	0,00
238	Avances commandes immo corporelles	0,00	0,00	180 000,00	0,00	0,00

FONCTIONNEMENT

Art. (1)	Libellé	0 Services communs	1 Eaux et assainissement	2 Routes et voirie		
				21 Réseau routier départemental	22 Viabilité hivernale et aléas climatiques	28 Autres réseaux de voirie
DEPENSES REELLES		0,00	235 300,00	12 843 830,00	1 690 000,00	0,00
606	Achats non stockés de matières et fourni	0,00	1 000,00	382 327,00	0,00	0,00
615	Entretien et réparations	0,00	0,00	5 812 586,00	1 690 000,00	0,00
617	Etudes et recherches	0,00	215 000,00	0,00	0,00	0,00
618	Divers	0,00	5 000,00	38 000,00	0,00	0,00
623	Pub., publications, relations publiques	0,00	0,00	0,00	0,00	0,00
628	Divers	0,00	14 300,00	7 600,00	0,00	0,00
633	Impôts, taxes, versements (autre orga.)	0,00	0,00	116 264,00	0,00	0,00
635	Autres impôts, taxes (Admin Impôts)	0,00	0,00	19 000,00	0,00	0,00
6411	Personnel titulaire	0,00	0,00	4 804 488,00	0,00	0,00
6413	Personnel non titulaire	0,00	0,00	15 904,00	0,00	0,00
6416	Emplois d'insertion	0,00	0,00	0,00	0,00	0,00
6417	Rémunérations des apprentis	0,00	0,00	23 762,00	0,00	0,00
645	Charges sécurité sociale et prévoyance	0,00	0,00	1 522 549,00	0,00	0,00
647	Autres charges sociales	0,00	0,00	16 750,00	0,00	0,00
648	Autres charges de personnel	0,00	0,00	1 694,00	0,00	0,00
655	Contributions obligatoires	0,00	0,00	1 943,00	0,00	0,00
657	Subventions de fonctionnement versées	0,00	0,00	80 963,00	0,00	0,00
RECETTES REELLES		0,00	60 000,00	410 000,00	0,00	0,00
703	Redevances utilisation du domaine	0,00	0,00	400 000,00	0,00	0,00
747	Participations	0,00	60 000,00	0,00	0,00	0,00
771	Produits exception. / opérations gestion	0,00	0,00	10 000,00	0,00	0,00

(1) Détailler les comptes à trois chiffres sauf pour le compte 641 qui est décliné à quatre chiffres.

IV – ANNEXES	IV
PRESENTATION CROISEE PAR FONCTION	A1/6

FONCTION 6 – Réseaux et infrastructures

INVESTISSEMENT

Art. (1)	Libellé	3 Infrastructures ferroviaires et aéroport	4 Infrastructures fluviales, maritimes	8 Autres réseaux	TOTAL DE LA FONCTION
DEPENSES REELLES		0,00	0,00	1 000 000,00	36 872 000,00
Equipements départementaux		0,00	0,00	0,00	29 175 000,00
203	Frais d'études, recherche, développement	0,00	0,00	0,00	3 200 000,00
215	Install., matériel, outillage techniques	0,00	0,00	0,00	200 000,00
218	Autres immobilisations corporelles	0,00	0,00	0,00	20 000,00
231	Immobilisations corporelles en cours	0,00	0,00	0,00	25 587 915,30
238	Avances commandes immo corporelles	0,00	0,00	0,00	167 084,70
Equipements non départementaux (c/204)		0,00	0,00	1 000 000,00	7 697 000,00
RECETTES REELLES		0,00	0,00	0,00	430 000,00
132	Subv inv rattachées aux actifs non amort	0,00	0,00	0,00	0,00
134	Fonds affectés à l'équipement non amort.	0,00	0,00	0,00	250 000,00
203	Frais d'études, recherche, développement	0,00	0,00	0,00	0,00
231	Immobilisations corporelles en cours	0,00	0,00	0,00	0,00
238	Avances commandes immo corporelles	0,00	0,00	0,00	180 000,00

FONCTIONNEMENT

Art. (1)	Libellé	3 Infrastructures ferroviaires et aéroport	4 Infrastructures fluviales, maritimes	8 Autres réseaux	TOTAL DE LA FONCTION
DEPENSES REELLES		0,00	0,00	417 756,00	15 186 886,00
606	Achats non stockés de matières et fourni	0,00	0,00	0,00	383 327,00
615	Entretien et réparations	0,00	0,00	0,00	7 502 586,00
617	Etudes et recherches	0,00	0,00	0,00	215 000,00
618	Divers	0,00	0,00	0,00	43 000,00
623	Pub., publications, relations publiques	0,00	0,00	0,00	0,00
628	Divers	0,00	0,00	0,00	21 900,00
633	Impôts, taxes, versements (autre orga.)	0,00	0,00	7 715,00	123 979,00
635	Autres impôts, taxes (Admin Impôts)	0,00	0,00	0,00	19 000,00
6411	Personnel titulaire	0,00	0,00	232 520,00	5 037 008,00
6413	Personnel non titulaire	0,00	0,00	85 347,00	101 251,00
6416	Emplois d'insertion	0,00	0,00	0,00	0,00
6417	Rémunérations des apprentis	0,00	0,00	0,00	23 762,00
645	Charges sécurité sociale et prévoyance	0,00	0,00	91 394,00	1 613 943,00
647	Autres charges sociales	0,00	0,00	271,00	17 021,00
648	Autres charges de personnel	0,00	0,00	379,00	2 073,00
655	Contributions obligatoires	0,00	0,00	130,00	2 073,00
657	Subventions de fonctionnement versées	0,00	0,00	0,00	80 963,00
RECETTES REELLES		0,00	0,00	0,00	470 000,00
703	Redevances utilisation du domaine	0,00	0,00	0,00	400 000,00
747	Participations	0,00	0,00	0,00	60 000,00
771	Produits exception. / opérations gestion	0,00	0,00	0,00	10 000,00

IV – ANNEXES	IV
PRESENTATION CROISEE PAR FONCTION	A1/7

FONCTION 7 – Aménagement et environnement (hors RAR)

INVESTISSEMENT

Art. (1)	Libellé	0 Services communs	1 Aménagement et développement urbain	2 Logement	3 Environnement	
					31 Actions de traitement des déchets	38 Autres actions en faveur milieu naturel
DEPENSES REELLES		4 261 874,00	19 878 170,00	25 201 980,00	250 000,00	9 700 500,00
Equipements départementaux		45 000,00	0,00	150 000,00	70 000,00	7 525 500,00
203	Frais d'études, recherche, développement	45 000,00	0,00	0,00	0,00	678 000,00
205	Licences, logiciels, droits similaires	0,00	0,00	150 000,00	0,00	0,00
211	Terrains	0,00	0,00	0,00	0,00	1 200 000,00
212	Agencements et aménagements de terrains	0,00	0,00	0,00	0,00	1 192 500,00
215	Install., matériel, outillage techniques	0,00	0,00	0,00	0,00	5 000,00
216	Collections et oeuvres d'art	0,00	0,00	0,00	0,00	5 000,00
218	Autres immobilisations corporelles	0,00	0,00	0,00	70 000,00	786 500,00
231	Immobilisations corporelles en cours	0,00	0,00	0,00	0,00	3 658 500,00
Equipements non départementaux (c/204)		4 216 874,00	19 878 170,00	25 051 980,00	180 000,00	2 175 000,00
RECETTES REELLES		0,00	0,00	200 000,00	0,00	0,00
131	Subv inv rattachées aux actifs amort	0,00	0,00	200 000,00	0,00	0,00
132	Subv inv rattachées aux actifs non amort	0,00	0,00	0,00	0,00	0,00

FONCTIONNEMENT

Art. (1)	Libellé	0 Services communs	1 Aménagement et développement urbain	2 Logement	3 Environnement	
					31 Actions de traitement des déchets	38 Autres actions en faveur milieu naturel
DEPENSES REELLES		8 215 435,00	850 000,00	569 719,00	360 500,00	3 442 176,00
606	Achats non stockés de matières et fourni	0,00	0,00	0,00	0,00	153 800,00
613	Locations	0,00	0,00	0,00	0,00	100 604,00
614	Charges locatives et de copropriété	0,00	0,00	0,00	0,00	17 000,00
615	Entretien et réparations	0,00	0,00	0,00	45 000,00	887 850,00
616	Primes d'assurances	0,00	0,00	0,00	0,00	7 541,00
617	Etudes et recherches	40 650,00	0,00	60 000,00	0,00	33 000,00
618	Divers	1 000,00	0,00	117 000,00	265 500,00	116 750,00
622	Rémunérations intermédiaires, honoraires	0,00	0,00	0,00	0,00	5 700,00
623	Pub., publications, relations publiques	4 000,00	0,00	0,00	15 000,00	96 200,00
625	Déplacements et missions	0,00	0,00	0,00	0,00	30 000,00
628	Divers	34 000,00	0,00	5 160,00	0,00	65 000,00
633	Impôts, taxes, versements (autre orga.)	156 835,00	0,00	0,00	0,00	32 334,00
635	Autres impôts, taxes (Admin Impôts)	0,00	0,00	0,00	0,00	10 000,00
637	Autres impôts, taxes (autres organismes)	0,00	0,00	0,00	0,00	5 070,00
6411	Personnel titulaire	4 987 232,00	0,00	0,00	0,00	1 069 727,00
6413	Personnel non titulaire	763 443,00	0,00	0,00	0,00	85 601,00
6416	Emplois d'insertion	57 328,00	0,00	0,00	0,00	69 612,00
6417	Rémunérations des apprentis	54 384,00	0,00	0,00	0,00	13 554,00
645	Charges sécurité sociale et prévoyance	1 917 899,00	0,00	0,00	0,00	383 502,00
647	Autres charges sociales	13 734,00	0,00	0,00	0,00	8 806,00

Département de l'Essonne - Budget principal - BP - 2020

Art. (1)	Libellé	0 Services communs	1 Aménagement et développement urbain	2 Logement	3 Environnement	
					31 Actions de traitement des déchets	38 Autres actions en faveur milieu naturel
					648	Autres charges de personnel
651	Aides à la personne	0,00	0,00	0,00	0,00	0,00
655	Contributions obligatoires	2 596,00	0,00	0,00	0,00	502,00
656	Participations	38 260,00	0,00	0,00	0,00	100 000,00
657	Subventions de fonctionnement versées	82 000,00	490 500,00	367 559,00	35 000,00	148 000,00
671	Charges exceptionnelles opér. de gestion	43 100,00	0,00	0,00	0,00	0,00
674	Subv. fonctionnement exceptionnelles	0,00	0,00	20 000,00	0,00	0,00
739	Reverst. et restit. sur impôts et taxes	0,00	359 500,00	0,00	0,00	0,00
RECETTES REELLES		10 000,00	0,00	33 000,00	5 000,00	158 500,00
702	Ventes de récoltes et produits forestier	0,00	0,00	0,00	0,00	31 500,00
703	Redevances utilisation du domaine	0,00	0,00	0,00	0,00	10 000,00
708	Autres produits	0,00	0,00	0,00	5 000,00	0,00
747	Participations	10 000,00	0,00	33 000,00	0,00	112 000,00
758	Produits divers de gestion courante	0,00	0,00	0,00	0,00	5 000,00

(1) Détailler les comptes à trois chiffres sauf pour le compte 641 qui est décliné à quatre chiffres.

IV – ANNEXES	IV
PRESENTATION CROISEE PAR FONCTION	A1/7

FONCTION 7 – Aménagement et environnement

INVESTISSEMENT

Art. (1)	Libellé	4 Aménagement et développement rural	TOTAL DE LA FONCTION
DEPENSES REELLES		2 039 020,00	61 331 544,00
Equipements départementaux		0,00	7 790 500,00
203	Frais d'études, recherche, développement	0,00	723 000,00
205	Licences, logiciels, droits similaires	0,00	150 000,00
211	Terrains	0,00	1 200 000,00
212	Agencements et aménagements de terrains	0,00	1 192 500,00
215	Install., matériel, outillage techniques	0,00	5 000,00
216	Collections et oeuvres d'art	0,00	5 000,00
218	Autres immobilisations corporelles	0,00	856 500,00
231	Immobilisations corporelles en cours	0,00	3 658 500,00
Equipements non départementaux (c/204)		2 039 020,00	53 541 044,00
RECETTES REELLES		0,00	200 000,00
131	Subv inv rattachées aux actifs amort	0,00	200 000,00
132	Subv inv rattachées aux actifs non amort	0,00	0,00

FONCTIONNEMENT

Art. (1)	Libellé	4 Aménagement et développement rural	TOTAL DE LA FONCTION
DEPENSES REELLES		291 120,00	13 728 950,00
606	Achats non stockés de matières et fourni	0,00	153 800,00
613	Locations	0,00	100 604,00
614	Charges locatives et de copropriété	0,00	17 000,00
615	Entretien et réparations	0,00	932 850,00
616	Primes d'assurances	0,00	7 541,00
617	Etudes et recherches	0,00	133 650,00
618	Divers	0,00	500 250,00
622	Rémunérations intermédiaires, honoraires	0,00	5 700,00
623	Pub., publications, relations publiques	0,00	115 200,00
625	Déplacements et missions	0,00	30 000,00
628	Divers	4 120,00	108 280,00
633	Impôts, taxes, versements (autre orga.)	0,00	189 169,00
635	Autres impôts, taxes (Admin Impôts)	0,00	10 000,00
637	Autres impôts, taxes (autres organismes)	0,00	5 070,00
6411	Personnel titulaire	0,00	6 056 959,00
6413	Personnel non titulaire	0,00	849 044,00
6416	Emplois d'insertion	0,00	126 940,00
6417	Rémunérations des apprentis	0,00	67 938,00
645	Charges sécurité sociale et prévoyance	0,00	2 301 401,00
647	Autres charges sociales	0,00	22 540,00
648	Autres charges de personnel	0,00	20 997,00
651	Aides à la personne	150 000,00	150 000,00
655	Contributions obligatoires	0,00	3 098,00
656	Participations	77 000,00	215 260,00
657	Subventions de fonctionnement versées	60 000,00	1 183 059,00
671	Charges exceptionnelles opér. de gestion	0,00	43 100,00
674	Subv. fonctionnement exceptionnelles	0,00	20 000,00
739	Reverst. et restit. sur impôts et taxes	0,00	359 500,00

Département de l'Essonne - Budget principal - BP - 2020

Art. (1)	Libellé	4 Aménagement et développement rural	TOTAL DE LA FONCTION
RECETTES REELLES		0,00	206 500,00
702	Ventes de récoltes et produits forestier	0,00	31 500,00
703	Redevances utilisation du domaine	0,00	10 000,00
708	Autres produits	0,00	5 000,00
747	Participations	0,00	155 000,00
758	Produits divers de gestion courante	0,00	5 000,00

IV – ANNEXES	IV
PRESENTATION CROISEE PAR FONCTION	A1/8

FONCTION 8 – Transports (hors RAR)

INVESTISSEMENT

Art. (1)	Libellé	0 Services communs	1 Transports scolaires	2 Transports publics de voyageurs	
				21 Routier	22 Ferroviaire
				DEPENSES REELLES	
Equipements départementaux		0,00	0,00	23 670 000,00	0,00
203	Frais d'études, recherche, développement	0,00	0,00	1 120 000,00	0,00
215	Install., matériel, outillage techniques	0,00	0,00	1 000 000,00	0,00
218	Autres immobilisations corporelles	0,00	0,00	0,00	0,00
231	Immobilisations corporelles en cours	0,00	0,00	21 550 000,00	0,00
238	Avances commandes immo corporelles	0,00	0,00	0,00	0,00
Equipements non départementaux (c/204)		0,00	0,00	8 600 000,00	0,00
RECETTES REELLES		0,00	0,00	4 439 279,00	0,00
131	Subv inv rattachées aux actifs amort	0,00	0,00	0,00	0,00
132	Subv inv rattachées aux actifs non amort	0,00	0,00	4 439 279,00	0,00

FONCTIONNEMENT

Art. (1)	Libellé	0 Services communs	1 Transports scolaires	2 Transports publics de voyageurs	
				21 Routier	22 Ferroviaire
				DEPENSES REELLES	
611	Contrats de prestations de services	0,00	0,00	2 470 000,00	0,00
613	Locations	0,00	0,00	15 000,00	0,00
615	Entretien et réparations	0,00	0,00	470 000,00	0,00
618	Divers	0,00	0,00	0,00	0,00
622	Rémunérations intermédiaires, honoraires	0,00	0,00	20 000,00	0,00
624	Transports biens, transports collectifs	0,00	3 000,00	0,00	0,00
628	Divers	0,00	0,00	17 400,00	0,00
633	Impôts, taxes, versements (autre orga.)	27 025,00	0,00	0,00	0,00
6411	Personnel titulaire	686 087,00	0,00	0,00	0,00
6413	Personnel non titulaire	268 079,00	0,00	0,00	0,00
6416	Emplois d'insertion	1 706,00	0,00	0,00	0,00
6417	Rémunérations des apprentis	16 390,00	0,00	0,00	0,00
645	Charges sécurité sociale et prévoyance	322 067,00	0,00	0,00	0,00
647	Autres charges sociales	4 671,00	0,00	0,00	0,00
648	Autres charges de personnel	1 556,00	0,00	0,00	0,00
651	Aides à la personne	0,00	5 300 000,00	0,00	0,00
655	Contributions obligatoires	452,00	0,00	12 775 000,00	0,00
656	Participations	0,00	3 100 000,00	0,00	0,00
657	Subventions de fonctionnement versées	0,00	0,00	0,00	10 000,00
RECETTES REELLES		0,00	0,00	1 560 000,00	0,00
747	Participations	0,00	0,00	1 560 000,00	0,00

(1) Détailler les comptes à trois chiffres sauf pour le compte 641 qui est décliné à quatre chiffres.

IV – ANNEXES	IV
PRESENTATION CROISEE PAR FONCTION	A1/8

FONCTION 8 – Transports

INVESTISSEMENT

Art. (1)	Libellé	2 Transports publics de voyageurs			8 Autres	TOTAL DE LA FONCTION
		23 Maritime	24 Fluvial	25 Aérien		
DEPENSES REELLES		0,00	0,00	0,00	1 175 000,00	33 645 000,00
Equipements départementaux		0,00	0,00	0,00	155 000,00	23 825 000,00
203	Frais d'études, recherche, développement	0,00	0,00	0,00	0,00	1 120 000,00
215	Install., matériel, outillage techniques	0,00	0,00	0,00	0,00	1 000 000,00
218	Autres immobilisations corporelles	0,00	0,00	0,00	140 000,00	140 000,00
231	Immobilisations corporelles en cours	0,00	0,00	0,00	15 000,00	21 565 000,00
238	Avances commandes immo corporelles	0,00	0,00	0,00	0,00	0,00
Equipements non départementaux (c/204)		0,00	0,00	0,00	1 020 000,00	9 620 000,00
RECETTES REELLES		0,00	0,00	0,00	7 500,00	4 446 779,00
131	Subv inv rattachées aux actifs amort	0,00	0,00	0,00	0,00	0,00
132	Subv inv rattachées aux actifs non amort	0,00	0,00	0,00	7 500,00	4 446 779,00

FONCTIONNEMENT

Art. (1)	Libellé	2 Transports publics de voyageurs			8 Autres	TOTAL DE LA FONCTION
		23 Maritime	24 Fluvial	25 Aérien		
DEPENSES REELLES		0,00	0,00	0,00	25 000,00	25 533 433,00
611	Contrats de prestations de services	0,00	0,00	0,00	0,00	2 470 000,00
613	Locations	0,00	0,00	0,00	0,00	15 000,00
615	Entretien et réparations	0,00	0,00	0,00	0,00	470 000,00
618	Divers	0,00	0,00	0,00	15 000,00	15 000,00
622	Rémunérations intermédiaires, honoraires	0,00	0,00	0,00	0,00	20 000,00
624	Transports biens, transports collectifs	0,00	0,00	0,00	0,00	3 000,00
628	Divers	0,00	0,00	0,00	0,00	17 400,00
633	Impôts, taxes, versements (autre orga.)	0,00	0,00	0,00	0,00	27 025,00
6411	Personnel titulaire	0,00	0,00	0,00	0,00	686 087,00
6413	Personnel non titulaire	0,00	0,00	0,00	0,00	268 079,00
6416	Emplois d'insertion	0,00	0,00	0,00	0,00	1 706,00
6417	Rémunérations des apprentis	0,00	0,00	0,00	0,00	16 390,00
645	Charges sécurité sociale et prévoyance	0,00	0,00	0,00	0,00	322 067,00
647	Autres charges sociales	0,00	0,00	0,00	0,00	4 671,00
648	Autres charges de personnel	0,00	0,00	0,00	0,00	1 556,00
651	Aides à la personne	0,00	0,00	0,00	0,00	5 300 000,00
655	Contributions obligatoires	0,00	0,00	0,00	0,00	12 775 452,00
656	Participations	0,00	0,00	0,00	0,00	3 100 000,00
657	Subventions de fonctionnement versées	0,00	0,00	0,00	10 000,00	20 000,00
RECETTES REELLES		0,00	0,00	0,00	0,00	1 560 000,00
747	Participations	0,00	0,00	0,00	0,00	1 560 000,00

IV – ANNEXES	IV
PRESENTATION CROISEE PAR FONCTION	A1/9

FONCTION 9 – Développement économique (hors RAR)

INVESTISSEMENT

Art. (1)	Libellé	0 Services communs	1 Structures animation, développement éco.	2 Agriculture et pêche	
				21 Laboratoire départemental	28 Autres
DEPENSES REELLES		0,00	12 699 175,00	0,00	400 000,00
Equipements départementaux		0,00	0,00	0,00	0,00
Equipements non départementaux (c/204)		0,00	12 699 175,00	0,00	400 000,00
RECETTES REELLES		0,00	0,00	0,00	0,00

FONCTIONNEMENT

Art. (1)	Libellé	0 Services communs	1 Structures animation, développement éco.	2 Agriculture et pêche	
				21 Laboratoire départemental	28 Autres
DEPENSES REELLES		0,00	1 500 000,00	0,00	230 500,00
623	Pub., publications, relations publiques	0,00	0,00	0,00	0,00
628	Divers	0,00	5 200,00	0,00	0,00
633	Impôts, taxes, versements (autre orga.)	0,00	0,00	0,00	0,00
6411	Personnel titulaire	0,00	0,00	0,00	0,00
645	Charges sécurité sociale et prévoyance	0,00	0,00	0,00	0,00
647	Autres charges sociales	0,00	0,00	0,00	0,00
655	Contributions obligatoires	0,00	0,00	0,00	0,00
656	Participations	0,00	275 000,00	0,00	0,00
657	Subventions de fonctionnement versées	0,00	1 219 800,00	0,00	230 500,00
RECETTES REELLES		0,00	0,00	0,00	0,00
736	Impôts et taxes / activités services	0,00	0,00	0,00	0,00

(1) Détailler les comptes à trois chiffres sauf pour le compte 641 qui est décliné à quatre chiffres.

IV – ANNEXES	IV
PRESENTATION CROISEE PAR FONCTION	A1/9

FONCTION 9 – Développement économique

INVESTISSEMENT

Art. (1)	Libellé	3 Industrie, commerce et artisanat	4 Développement touristique	5 Maintien services publics non départ.	TOTAL DE LA FONCTION
DEPENSES REELLES		0,00	152 000,00	0,00	13 251 175,00
	Equipements départementaux	0,00	0,00	0,00	0,00
	Equipements non départementaux (c/204)	0,00	152 000,00	0,00	13 251 175,00
RECETTES REELLES		0,00	0,00	0,00	0,00

FONCTIONNEMENT

Art. (1)	Libellé	3 Industrie, commerce et artisanat	4 Développement touristique	5 Maintien services publics non départ.	TOTAL DE LA FONCTION
DEPENSES REELLES		0,00	1 071 123,00	0,00	2 801 623,00
623	Pub., publications, relations publiques	0,00	5 000,00	0,00	5 000,00
628	Divers	0,00	0,00	0,00	5 200,00
633	Impôts, taxes, versements (autre orga.)	0,00	2 285,00	0,00	2 285,00
6411	Personnel titulaire	0,00	108 473,00	0,00	108 473,00
645	Charges sécurité sociale et prévoyance	0,00	29 733,00	0,00	29 733,00
647	Autres charges sociales	0,00	594,00	0,00	594,00
655	Contributions obligatoires	0,00	38,00	0,00	38,00
656	Participations	0,00	0,00	0,00	275 000,00
657	Subventions de fonctionnement versées	0,00	925 000,00	0,00	2 375 300,00
RECETTES REELLES		0,00	110 000,00	0,00	110 000,00
736	Impôts et taxes / activités services	0,00	110 000,00	0,00	110 000,00

IV - ANNEXES

ELEMENTS DU BILAN - ETAT DE LA DETTE - DETAIL DES CREDITS DE TRESORERIE	IV
	B1.1

B1.1 - DETAIL DES CREDITS DE TRESORERIE (1)

Nature (Pour chaque ligne, indiquer le numéro de contrat)	Date de la décision de réaliser la ligne de trésorerie (2)	Montant maximum autorisé au 01/01/2020	Montant des tirages 2019	Montant des remboursements 2019		Encours restant dû au 01/01/2020
				Intérêts (3)	Remboursement du tirage	
5191 Avances du trésor						
...						
5192 Avances de trésorerie						
...						
51931 Lignes de trésorerie						
LT 2018901625N00001	11/12/2018	75 000 000,00	0,00	0,00	0,00	0,00
LT-9618751193 A	11/12/2018	0,00	0,00	0,00	0,00	0,00
51932 Lignes de trésorerie liées à un emprunt						
000290- Tirage EUR03M	15/12/2016	50 000 000,00		21 621,57	0,00	0,00
000294- Tirage EUR03M	13/12/2017	55 000 000,00		63 250,00	0,00	0,00
000295 - Tirage EUR03 MOIS	26/12/2017	14 600 000,00		27 000,00	0,00	0,00
300- Banque Postale	23/10/2018	4 000 000,00	4 000 000,00	606,67	4 000 000,00	0,00
304- Tirage EUR3M	17/07/2019	40 000 000,00		0,00	0,00	0,00
305- Tirage Eonia	17/07/2019	10 000 000,00		0,00	0,00	0,00
5194 Billets de trésorerie						
5198 Autres crédits de trésorerie	02/05/2011	180 000 000,00	1 710 000 000,00		1 710 000 000,00	0,00
...						
519 Crédits de trésorerie (Total)		428 600 000,00	1 714 000 000,00	112 478,24	1 714 000 000,00	0,00

(1) Circulaire n° NOR/INT/B/89/00071/C du 22/2/1989.

(2) Indiquer la date de la délibération de l'assemblée autorisant la ligne de trésorerie ou la date de la décision de l'ordonnateur de réaliser la ligne de trésorerie sur la base d'un montant maximum autorisé par l'organe délibérant (article L. 3211-2 du CGCT).

(3) Il s'agit des intérêts comptabilisés au compte 6615, sauf pour les emprunts assortis d'une option de tirage sur ligne de trésorerie pour lesquels les intérêts sont comptabilisés au compte 6611 et sauf pour les billets de trésorerie pour lesquels les intérêts sont comptabilisés au compte 6618.

IV – ANNEXES

IV

ELEMENTS DU BILAN – ETAT DE LA DETTE - REPARTITION PAR NATURE DE DETTE

B1.2

B1.2 – RÉPARTITION PAR NATURE DE DETTE (hors 16449 et 166)

Nature (Pour chaque ligne, indiquer le numéro de contrat)	Emprunts et dettes à l'origine du contrat													
	Organisme prêteur ou chef de file	Date de signature	Date d'émission ou date de mobilisation (1)	Date du premier remboursement	Nominal (2)	Type de taux d'intérêt (3)	Index (4)	Taux initial		Devise	Périodicité des remboursements (6)	Profits d'amortissement (7)	Possibilité de remboursement anticipé O/N	Catégorie d'emprunt (8)
								Niveau de taux (5)	Taux actuariel					
163 Emprunts obligataires (Total)					330 000 000,00									
000255	EMISSION OBLIGATAIRE	29/06/2010	02/07/2010	02/07/2020	15 000 000,00	F	Taux fixe à 3.357 %	3,36	3,36	EUR	X	F	N	A-1
000260	EMISSION OBLIGATAIRE	28/09/2011	14/10/2011	14/10/2021	10 000 000,00	F	Taux fixe à 3.325 %	3,32	3,32	EUR	X	F	N	A-1
000261	EMISSION OBLIGATAIRE	20/02/2012	20/02/2012	20/02/2022	25 000 000,00	F	Taux fixe à 4 %	4,00	4,00	EUR	X	F	N	A-1
000262	EMISSION OBLIGATAIRE	23/02/2012	27/02/2012	27/11/2021	10 000 000,00	F	Taux fixe à 4 %	4,00	4,00	EUR	X	F	N	A-1
000263	EMISSION OBLIGATAIRE	13/06/2012	20/06/2012	20/06/2022	15 000 000,00	F	Taux fixe à 3.5 %	3,50	3,50	EUR	X	F	N	A-1
000264	EMISSION OBLIGATAIRE	16/10/2012	16/10/2012	16/10/2023	10 000 000,00	V	(Euribor 03 M + 1.5)-Floor -1.5 sur Euribor 03 M	1,71	1,75	EUR	X	F	N	A-1
000265	EMISSION OBLIGATAIRE	21/02/2013	20/03/2013	20/03/2025	30 000 000,00	F	Taux fixe à 3 %	3,00	3,00	EUR	X	F	N	A-1
000266	EMISSION OBLIGATAIRE	04/12/2013	04/12/2013	04/12/2026	30 000 000,00	F	Taux fixe à 3.1 %	3,10	3,10	EUR	X	F	N	A-1
000267	EMISSION OBLIGATAIRE	05/12/2013	05/12/2013	05/12/2026	20 000 000,00	F	Taux fixe à 3.1 %	3,10	3,10	EUR	X	F	N	A-1
000270	EMISSION OBLIGATAIRE	17/04/2014	17/04/2014	20/12/2029	30 000 000,00	F	Taux fixe à 3 %	3,00	3,00	EUR	X	F	N	A-1
000271	EMISSION OBLIGATAIRE	26/06/2014	26/06/2014	26/06/2024	10 000 000,00	F	Taux fixe à 2.07 %	2,07	2,07	EUR	X	F	N	A-1
000272	EMISSION OBLIGATAIRE	26/06/2014	26/06/2014	26/06/2024	10 000 000,00	F	Taux fixe à 2.03 %	2,03	2,03	EUR	X	F	N	A-1
000273	EMISSION OBLIGATAIRE	31/10/2014	04/11/2014	04/05/2029	40 000 000,00	F	Taux fixe à 2.083 %	2,08	2,08	EUR	X	F	N	A-1
000274	EMISSION OBLIGATAIRE	02/12/2014	03/12/2014	03/12/2027	10 000 000,00	F	Taux fixe à 1.89 %	1,89	1,89	EUR	X	F	N	A-1
000277	EMISSION OBLIGATAIRE	17/02/2015	03/03/2015	03/03/2025	15 000 000,00	V	(Euribor 03 M + 0.5)-Floor -0.5 sur Euribor 03 M	0,54	0,55	EUR	X	F	N	A-1
000278	EMISSION OBLIGATAIRE	17/02/2015	03/03/2015	03/03/2023	15 000 000,00	F	Taux fixe à 0.955 %	0,96	0,96	EUR	X	F	N	A-1

IV – ANNEXES

IV

ELEMENTS DU BILAN – ETAT DE LA DETTE - REPARTITION PAR NATURE DE DETTE

B1.2

B1.2 - RÉPARTITION PAR NATURE DE DETTE (hors 16449 et 166)

Nature (Pour chaque ligne, indiquer le numéro de contrat)	Emprunts et dettes à l'origine du contrat											Catégorie d'emprunt (8)		
	Organisme prêteur ou chef de file	Date de signature	Date d'émission ou date de mobilisation (1)	Date du premier remboursement	Nominal (2)	Type de taux d'intérêt (3)	Index (4)	Taux initial		Devise	Périodicité des remboursements (6)		Profits d'amortissement (7)	Possibilité de remboursement anticipé O/N
								Niveau de taux (5)	Taux actuariel					
000279	EMISSION OBLIGATAIRE	16/06/2015	30/06/2015	30/06/2020	7 000 000,00	V	(Euribor 03 M + 0,36)-Floor-0,38 sur Euribor 03 M	0,36	0,37	EUR	X	F	N	A-1
000286	EMISSION OBLIGATAIRE	23/10/2015	27/10/2015	27/10/2028	3 000 000,00	F	Taux fixe à 1,572 %	1,57	1,57	EUR	X	F	N	A-1
000287	EMISSION OBLIGATAIRE	10/11/2015	13/11/2015	13/11/2035	25 000 000,00	F	Taux fixe à 1,93 %	1,93	1,93	EUR	X	F	N	A-1
164 Emprunts auprès des établissements financiers (Total)					1 363 370 000,00									
1641 Emprunts en euros (total)					1 285 370 000,00									
000235	CAISSE DES DEPOTS ET CONSIGNATIONS	14/08/2002	14/08/2002	01/11/2003	12 150 000,00	V	(Livret A)-Floor-0 sur Livret A	3,00	3,00	EUR	A	C	O	A-1
000240	CREDIT AGRICOLE	20/09/2005	20/09/2005	20/09/2006	25 000 000,00	F	Taux fixe à 3,37 %	3,37	3,37	EUR	A	C	O	A-1
000246 T3	CREDIT AGRICOLE	29/12/2006	29/12/2006	29/12/2007	20 000 000,00	F	Taux fixe à 3,85 %	3,85	3,85	EUR	A	C	O	A-1
000246 T5	CREDIT AGRICOLE	29/12/2006	29/12/2006	29/12/2007	10 000 000,00	F	Taux fixe à 3,9075 %	3,91	3,91	EUR	A	C	O	A-1
000246 T6	CREDIT AGRICOLE	29/12/2006	29/12/2006	31/12/2007	20 100 000,00	V	TAG 01 M(Postfixé)-Floor-0,04 sur TAG 01 M(Postfixé) + 0,04	3,67	3,73	EUR	A	C	O	A-1
000246 T7	CREDIT AGRICOLE	28/12/2007	28/12/2007	28/12/2008	126 500 000,00	V	TAG 12 M(Postfixé)-Floor-0,04 sur TAG 12 M(Postfixé) + 0,04	4,05	4,05	EUR	A	C	O	A-1
000247	SFIL CAFFIL	28/12/2005	28/12/2005	28/12/2006	60 000 000,00	F	Taux fixe à 3,48 %	3,48	3,48	EUR	A	C	O	A-1
000252-T1	SFIL CAFFIL	20/10/2008	20/10/2008	01/04/2011	115 000 000,00	V	(Eonia(Postfixé)-Floor-0,5 sur Eonia(Postfixé)) + 0,5	3,43	3,80	EUR	A	C	O	A-1

IV – ANNEXES

IV

ELEMENTS DU BILAN – ETAT DE LA DETTE - REPARTITION PAR NATURE DE DETTE

B1.2

B1.2 - RÉPARTITION PAR NATURE DE DETTE (hors 16449 et 166)

Nature (Pour chaque ligne, indiquer le numéro de contrat)	Emprunts et dettes à l'origine du contrat												
	Date d'émission ou date de mobilisation (1)	Date du premier remboursement	Nominal (2)	Type de taux d'intérêt (3)	Index (4)	Taux initial		Devise	Périodicité des remboursements (6)	Profits d'amortissement (7)	Possibilité de remboursement anticipé O/N	Catégorie d'emprunt (8)	
						Niveau de taux (5)	Taux actuariel						
000252-T2	31/12/2009	01/01/2011	65 500 000,00	V	(Euribor 01 M + 0.15)-Floor -0.15 sur Euribor 01 M	0,60	0,61	EUR	A	C	O	A-1	
000257 - T1	28/12/2012	28/12/2013	70 000 000,00	V	(Euribor 01 M + 0.65)-Floor -0.65 sur Euribor 01 M	0,76	0,77	EUR	A	X	O	A-1	
000257 - T2	28/12/2012	28/12/2013	78 000 000,00	V	(Euribor 01 M + 0.65)-Floor -0.65 sur Euribor 01 M	0,76	0,77	EUR	A	X	O	A-1	
000284	30/12/2016	31/03/2017	20 000 000,00	V	(Euribor 03 M + 0.79)-Floor 0 sur Euribor 03 M	0,79	0,80	EUR	T	X	O	A-1	
000285 BEI enveloppe 85M-paramétrage par défaut	09/10/2015	09/10/2016	0,00	V	(Euribor 12 M-Floor 0 sur Euribor 12 M) + Autre...) + 0.35	0,49	0,50	EUR	A	C	O	A-1	
000288	30/12/2016	30/12/2017	5 000 000,00	F	Taux fixe à 0.88 %	0,88	0,88	EUR	A	C	O	A-1	
000289	31/12/2016	20/12/2017	30 000 000,00	F	Taux fixe à 0.6 %	0,60	0,60	EUR	A	C	O	A-1	
000291	30/12/2016	01/01/2018	10 000 000,00	F	Taux fixe à 0.84 %	0,84	0,84	EUR	A	C	O	A-1	
000292	30/12/2016	01/01/2018	10 000 000,00	F	Taux fixe à 0.84 %	0,84	0,84	EUR	A	C	O	A-1	
000293	27/12/2017	25/04/2018	30 000 000,00	F	Taux fixe à 0.63 %	0,63	0,63	EUR	T	C	O	A-1	
000296	01/10/2018	20/09/2021	28 000 000,00	F	Taux fixe à 1.31 %	1,31	1,33	EUR	A	P	O	A-1	
285-Tirage 1	15/07/2019	15/01/2027	10 000 000,00	F	Taux fixe à 0.478 %	0,48	0,48	EUR	X	F	O	A-1	

IV – ANNEXES

IV
B1.2

ELEMENTS DU BILAN – ETAT DE LA DETTE - REPARTITION PAR NATURE DE DETTE

B1.2 – RÉPARTITION PAR NATURE DE DETTE (hors 16449 et 166)

Nature (Pour chaque ligne, indiquer le numéro de contrat)	Emprunts et dettes à l'origine du contrat													
	Organisme prêteur ou chef de file	Date de signature	Date d'émission ou date de mobilisation (1)	Date du premier remboursement	Nominal (2)	Type de taux d'intérêt (3)	Index (4)	Taux initial		Devise	Périodicité des remboursements (6)	Profits d'amortissement (7)	Possibilité de remboursement anticipé O/N	Catégorie d'emprunt (8)
								Niveau de taux (5)	Taux actuariel					
285-Triage 2	BEI Banque Européenne d'Investissement	09/10/2015	15/07/2019	14/01/2028	10 000 000,00	F	Taux fixe à 0.596 %	0,60	0,60	EUR	X	F	O	A-1
290 - Simulation BP 2020	CAISSE D'EPARGNE		31/12/2019	31/03/2020	50 000 000,00	V	(Euribor 03 M + 0.73)-Floor -0.73 sur Euribor 03 M	0,81	0,83	EUR	T	X	O	A-1
294 - Simulation BP 2020	Banque Simulation		31/12/2019	31/01/2020	55 000 000,00	V	(Euribor 03 M + 0.46)-Floor 0 sur Euribor 03 M	0,54	0,55	EUR	M	C	O	A-1
295 - Simulation BP 2020	CREDIT AGRICOLE IDF		31/12/2018	31/01/2019	15 000 000,00	V	(Euribor 03 M + 0.43)-Floor 0 sur Euribor 03 M	0,43	0,44	EUR	M	C	O	A-1
297	SFIL CAFFIL	23/10/2018	24/12/2018	01/01/2020	6 000 000,00	F	Taux fixe à 0.9 %	0,90	0,90	EUR	A	C	O	A-1
298	SFIL CAFFIL	23/10/2018	24/12/2018	01/01/2020	10 000 000,00	F	Taux fixe à 0.9 %	0,90	0,90	EUR	A	C	O	A-1
299	SFIL CAFFIL	23/10/2018	24/12/2018	01/01/2020	10 000 000,00	F	Taux fixe à 0.9 %	0,90	0,90	EUR	A	C	O	A-1
300-Consolidation	SFIL CAFFIL	23/10/2018	01/02/2019	01/02/2020	4 000 000,00	F	Taux fixe à 1.25 %	1,25	1,25	EUR	A	C	O	A-1
301-Consolidation	SFIL CAFFIL	23/10/2018	01/02/2019	01/02/2020	10 000 000,00	F	Taux fixe à 1.25 %	1,25	1,25	EUR	A	C	O	A-1
302	Agence France Locale	29/11/2018	15/10/2018	20/03/2020	12 000 000,00	V	(Eonia(Postfixé) + 0.2)-Floor 0 sur Eonia(Postfixé)	0,20	0,20	EUR	A	C	O	A-1
303-Tranche A	Deutsche Pfandbriefbank AG	20/12/2018	20/12/2018	29/03/2021	10 000 000,00	F	Taux fixe à 1.15 %	1,15	1,17	EUR	T	X	O	A-1
303-Tranche B	Deutsche Pfandbriefbank AG	20/12/2018	31/01/2019	30/04/2021	20 000 000,00	F	Taux fixe à 1.175 %	1,18	1,20	EUR	T	X	O	A-1
304-Consolidation	CAISSE D'EPARGNE	17/07/2019	03/01/2020	03/01/2021	0,00	V	(Euribor 12 M + 0.29)-Floor 0 sur Euribor 12 M	0,49	0,50	EUR	A	C	O	A-1

IV – ANNEXES

IV
B1.2

ELEMENTS DU BILAN – ETAT DE LA DETTE - REPARTITION PAR NATURE DE DETTE

B1.2 – RÉPARTITION PAR NATURE DE DETTE (hors 16449 et 166)

Nature (Pour chaque ligne, indiquer le numéro de contrat)	Emprunts et dettes à l'origine du contrat											
	Date d'émission ou date de mobilisation (1)	Date du premier remboursement	Nominal (2)	Type de taux d'intérêt (3)	Index (4)	Taux initial		Devise	Périodicité des remboursements (6)	Profits d'amortissement (7)	Possibilité de remboursement anticipé O/N	Catégorie d'emprunt (8)
						Niveau de taux (5)	Taux actuariel					
305-Consolidation	31/12/2019	01/01/2021	10 000 000,00	F	Taux fixe à 0,99 %	0,99	0,99	EUR	T	C	O	A-1
306	10/09/2019	31/03/2020	10 000 000,00	F	Taux fixe à 0 %	0,00	0,00	EUR	T	X	O	A-1
307	20/12/2019	20/03/2020	15 000 000,00	F	Taux fixe à 0 %	0,00	0,00	EUR	T	X	O	A-1
Simulation BP 2020 -SDIS LOT 1	15/12/2019	15/12/2020	9 346 865,71	F	Taux fixe à 3 %	3,00	3,00	EUR	A	X	O	A-1
Simulation BP 2020 - 90 M€ - AC - 20 ans	01/07/2020	01/10/2020	90 000 000,00	F	Taux fixe à 1 %	1,00	1,02	EUR	T	C	O	A-1
Simulation BP 2020 - 90 M€ - infinis 10 ans	01/07/2020	01/07/2030	90 000 000,00	F	Taux fixe à 1 %	1,00	1,00	EUR	X	F	O	A-1
Simulation BP 2020 - SDIS LOT 2 - 2020	01/01/2020	01/07/2020	12 000 000,00	F	Taux fixe à 3 %	3,00	3,07	EUR	S	X	O	A-1
Simulation BP 2020 - Simulation emprunt fin d'année	15/12/2019	15/12/2021	50 000 000,00	F	Taux fixe à 0,99 %	0,99	0,99	EUR	A	X	O	A-1
1643 Emprunts en devises (total)												
16441 Emprunts assortis d'une option de tirage sur ligne de trésorerie (total)			78 000 000,00									
000245-TF	29/06/2018	31/12/2018	18 000 000,00	F	Taux fixe à 0 %	0,00	0,00	EUR	A	C	O	A-1
304-Tirage EUR3M	17/07/2019	03/01/2020	40 000 000,00	V	(Euribor 03 M + 0.52)-Floor 0 sur Euribor.03 M	0,52	0,53	EUR	X	X	O	A-1
165 Dépôts et cautionnements reçus (Total)												
167 Emprunts et dettes assortis de conditions particulières (Total)												
1671 Avances consolidées du Trésor (total)												
1672 Emprunts sur comptes spéciaux (total)												
1675 Dettes pour M.E.T.P et PPP (total)												
1676 Dettes envers locataires-acquéreurs (total)												
1678 Autres emprunts et dettes (total)												
168 Emprunts et dettes assimilées (Total)			5 500 035,00									
1681 Autres emprunts (total)												
1682 Bons à moyen terme négociables (total)												
1687 Autres dettes (total)			5 500 035,00									

IV – ANNEXES

**IV
B1.2**

ELEMENTS DU BILAN – ETAT DE LA DETTE - REPARTITION PAR NATURE DE DETTE

B1.2 - RÉPARTITION PAR NATURE DE DETTE (hors 16449 et 166)

Nature (Pour chaque ligne, indiquer le numéro de contrat)	Emprunts et dettes à l'origine du contrat													
	Organisme prêteur ou chef de file	Date de signature	Date d'émission ou date de mobilisation (1)	Date du premier remboursement	Nominal (2)	Type de taux d'intérêt (3)	Index (4)	Taux initial		Devise	Périodicité des remboursements (6)	Profits d'amortissement (7)	Possibilité de remboursement anticipé O/N	Catégorie d'emprunt (8)
								Niveau de taux (5)	Taux actuariel					
Bail 1	SNI Société Nationale d'Investissement	26/12/2006	26/12/2006	01/01/2007	5 500 000,00	F	Taux fixe à 0 %	0,00	0,00	EUR	A	C	O	A-1
Bail 2	AUTRE	05/05/2014	01/06/2014	01/07/2015	35,00	F	Taux fixe à 0 %	0,00	0,00	EUR	A	P	O	A-1
Total général					1 698 870 035,00									

(1) Si un emprunt donne lieu à plusieurs mobilisations, indiquer la date de la première mobilisation.

(2) Nominal : montant emprunté à l'origine.

(3) Type de taux d'intérêt : F : fixe ; V : variable simple ; C : complexe (C'est-à-dire un taux variable qui n'est pas seulement défini comme la simple addition d'un taux usuel de référence et d'une marge exprimée en point de pourcentage).

(4) Mentionner le ou les types d'index (ex : Euribor 3 mois).

(5) Indiquer le niveau de taux à l'origine du contrat.

(6) Indiquer la périodicité des remboursements : A : annuelle ; M : mensuelle ; B : bimestrielle ; S : semestrielle ; T : trimestrielle ; X autre.

(7) Indiquer C pour amortissement annuel constant, P pour amortissement annuel progressif, F pour *in fine*, X pour autres à préciser.

(8) Catégorie d'emprunt à l'origine. Exemple A-1 (cf. la classification des emprunts suivant la typologie de la circulaire IOCB1015077C du 25 juin 2010 sur les produits financiers offerts aux collectivités territoriales).

IV – ANNEXES

ELEMENTS DU BILAN – ETAT DE LA DETTE - REPARTITION PAR NATURE DE DETTE

B1.2 - RÉPARTITION PAR NATURE DE DETTE (hors 16449 et 166) (suite)

Nature (Pour chaque ligne, indiquer le numéro de contrat)	Couverture ?/O/N (10)	Montant couvert	Catégorie d'emprunt après couverture éventuelle (11)	Capital restant dû au 01/01/2020	Durée résiduelle (en années)	Taux d'intérêt			Annuité de l'exercice			ICNE de l'exercice
						Type de taux (12)	Index (13)	Niveau de taux d'intérêt à la date de vote du budget (14)	Capital	Charges d'intérêt (15)	Intérêts perçus (le cas échéant) (16)	
163 Emprunts obligataires (Total)		165 000 000,00		330 000 000,00						10 172 126,42	4 745 294,22	3 271 367,16
000255	N		A-1	15 000 000,00	0,5	F	Taux fixe à 3,357 %	3,36	503 550,00	0,00	0,00	
000260	N		A-1	10 000 000,00	1,79	F	Taux fixe à 3,325 %	3,32	332 500,00	0,00	0,00	71 064,79
000261	O	25 000 000,00	A-1	25 000 000,00	2,14	V	Euribor 03 M + 1,855	1,99	1 522 110,26	1 055 060,74	0,00	857 648,73
000262	O	10 000 000,00	A-1	10 000 000,00	1,9	V	Euribor 03 M + 1,835	1,97	626 251,16	418 200,00	0,00	50 874,60
000263	O	15 000 000,00	A-1	15 000 000,00	2,47	V	Euribor 03 M + 1,69	1,81	852 982,59	547 887,50	0,00	266 671,17
000264	N		A-1	10 000 000,00	3,79	V	(Euribor 03 M + 1,5)-Floor -1,5 sur Euribor 03 M	1,10	150 472,23	0,00	0,00	32 511,11
000265	N		A-1	30 000 000,00	5,22	F	Taux fixe à 3 %	3,00	900 000,00	0,00	0,00	705 205,48
000266	O	30 000 000,00	A-1	30 000 000,00	6,92	V	Euribor 03 M + 0,975	1,08	1 185 919,11	971 315,00	0,00	84 298,45
000267	O	20 000 000,00	A-1	20 000 000,00	6,93	V	Euribor 03 M + 0,975	1,08	787 491,15	647 210,00	0,00	53 120,64
000270	N		A-1	30 000 000,00	9,97	F	Taux fixe à 3 %	3,00	900 000,00	0,00	0,00	27 123,29
000271	O	10 000 000,00	A-1	10 000 000,00	4,49	V	Euribor 03 M + 0,629	0,73	238 084,63	228 418,50	0,00	100 982,21
000272	N		A-1	10 000 000,00	4,49	F	Taux fixe à 2,03 %	2,03	203 000,00	0,00	0,00	104 568,90
000273	O	40 000 000,00	A-1	40 000 000,00	9,34	V	Euribor 03 M + 0,741	0,85	972 784,78	870 110,60	0,00	558 176,52
000274	N		A-1	10 000 000,00	7,92	F	Taux fixe à 1,89 %	1,89	189 000,00	0,00	0,00	14 486,63
000277	O	15 000 000,00	A-1	15 000 000,00	5,17	F	Taux fixe à 1,19 %	1,19	122 593,32	9 091,88	0,00	154 479,45
000278	N		A-1	15 000 000,00	3,17	F	Taux fixe à 0,955 %	0,96	143 250,00	0,00	0,00	118 917,12
000279	N		A-1	7 000 000,00	0,5	V	(Euribor 03 M + 0,36)- Floor -0,38 sur Euribor 03	0,47	7 000 000,00	12 577,18	0,00	0,00
000286	N		A-1	3 000 000,00	8,82	F	Taux fixe à 1,572 %	1,57	47 160,00	0,00	0,00	8 253,00
000287	N		A-1	25 000 000,00	15,87	F	Taux fixe à 1,93 %	1,93	482 500,00	0,00	0,00	62 993,06
164 Emprunts auprès des établissements financiers (Total)		145 180 952,37		590 121 151,44						5 638 873,58	65 705,78	2 002 749,84
1641 Emprunts en euros (total)		145 180 952,37		453 924 484,74						5 472 579,54	65 705,78	2 002 749,84
000240	N		A-1	1 666 666,62	0,72	F	Taux fixe à 3,37 %	3,37	1 666 666,62	56 166,67	0,00	0,00
000245-TF	N		A-1	6 000 000,00	1	F	Taux fixe à 0 %	0,00	6 000 000,00	0,00	0,00	0,00
000246 T3	N		A-1	2 666 666,71	1,99	F	Taux fixe à 3,85 %	3,85	1 333 333,33	102 666,67	0,00	142,59
000246 T5	N		A-1	1 333 333,29	1,99	F	Taux fixe à 3,9075 %	3,91	666 666,67	52 100,00	0,00	72,36
000246 T6	N		A-1	2 680 000,00	1,99	V	(TAG 03 M(Postfixé) + 0,04)-Floor -0,04 sur TAG 03 M(Postfixé)	0,07	1 340 000,00	0,00	0,00	0,00
000246 T7	N		A-1	25 300 000,04	2,99	V	(TAG 03 M(Postfixé) + 0,04)-Floor -0,04 sur TAG 03 M(Postfixé)	0,07	8 433 333,33	0,00	0,00	0,00
000247	N		A-1	4 000 000,00	0,99	F	Taux fixe à 3,48 %	3,48	4 000 000,00	139 200,00	0,00	0,00
000252-T1	O	45 989 999,97	A-1	45 989 999,97	5,25	F	Taux fixe à 0,461 %	0,46	7 666 666,67	238 287,84	0,00	137 079,33
000252-T2	O	21 914 285,72	A-1	21 914 285,73	5	F	Taux fixe à 0,449 %	0,45	3 652 380,95	88 644,59	0,00	83 877,98
000257 - T1	O	36 545 045,03	A-1	36 545 045,03	7,99	F	Taux fixe à 1,295 %	1,30	7 094 594,59	849 515,58	0,00	5 001,52
000257 - T2	O	40 721 621,63	A-1	40 721 621,63	7,99	F	Taux fixe à 1,1235 %	1,12	7 905 405,41	677 009,45	65 705,78	4 780,53

IV – ANNEXES
ELEMENTS DU BILAN – ETAT DE LA DETTE - REPARTITION PAR NATURE DE DETTE

B1.2 - RÉPARTITION PAR NATURE DE DETTE (hors 16449 et 166) (suite)

Nature (Pour chaque ligne, indiquer le numéro de contrat)	Couverture ? O/N (10)	Montant couvert	Catégorie d'emprunt après couverture éventuelle (11)	Capital restant dû au 01/01/2020	Durée résiduelle (en années)	Taux d'intérêt			Annuités de l'exercice				
						Type de taux (12)	Index (13) ((Euribor 12 M-Floor 0 sur Euribor 12 M) + Autre...) + 0.35	Niveau de taux d'intérêt à la date de vote du budget (14)	Capital	Charges d'intérêt (15)	Intérêts perçus (le cas échéant) (16)	ICNE de l'exercice	
000285 BEI enveloppe 85M-paramétrage par défaut	N		A-1	0,00	22,77	V	((Euribor 12 M-Floor 0 sur Euribor 12 M) + Autre...) + 0.35	0,36	0,00	0,00	0,00	0,00	0,00
000288	N		A-1	4 000 000,00	12	F	Taux fixe à 0.88 %	0.88	333 333,33	35 200,00	0,00	0,00	0,00
000289	N		A-1	21 000 000,00	6,97	F	Taux fixe à 0.6 %	0.60	3 000 000,00	126 000,00	0,00	0,00	3 000,00
000291	N		A-1	8 000 000,00	7	F	Taux fixe à 0.84 %	0.84	1 000 000,00	67 200,00	0,00	0,00	58 636,67
000292	N		A-1	8 000 000,00	7	F	Taux fixe à 0.84 %	0.84	1 000 000,00	67 200,00	0,00	0,00	58 636,67
000293	N		A-1	24 750 000,00	8,07	F	Taux fixe à 0.63 %	0.63	3 000 000,00	148 837,50	0,00	0,00	24 740,63
000296	N		A-1	28 000 000,00	13,72	F	Taux fixe à 1.31 %	1.33	0,00	373 932,22	0,00	0,00	102 907,78
285-Tirage 1	N		A-1	10 000 000,00	7,04	F	Taux fixe à 0.478 %	0.48	0,00	47 800,00	0,00	0,00	9 958,33
285-Tirage 2	N		A-1	10 000 000,00	8,04	F	Taux fixe à 0.596 %	0.60	0,00	59 600,00	0,00	0,00	12 416,67
297	N		A-1	6 000 000,00	9	F	Taux fixe à 0.9 %	0.90	600 000,00	55 050,00	0,00	0,00	48 485,00
298	N		A-1	10 000 000,00	9	F	Taux fixe à 0.9 %	0.90	1 000 000,00	91 750,00	0,00	0,00	80 775,00
299	N		A-1	10 000 000,00	9	F	Taux fixe à 0.9 %	0.90	1 000 000,00	91 750,00	0,00	0,00	80 775,00
300-Consolidation	N		A-1	4 000 000,00	14,08	F	Taux fixe à 1.25 %	1.25	266 666,67	50 000,00	0,00	0,00	42 648,15
301-Consolidation	N		A-1	10 000 000,00	14,08	F	Taux fixe à 1.25 %	1.25	666 666,67	125 000,00	0,00	0,00	106 620,37
302	N		A-1	12 000 000,00	14,22	V	(Euribor 03 M + 0.31)- Floor 0 sur Euribor 03 M	0.40	800 000,57	36 021,99	0,00	0,00	1 090,88
303-Tranche A	N		A-1	10 000 000,00	13,99	F	Taux fixe à 1.15 %	1.17	0,00	117 236,10	0,00	0,00	958,33
303-Tranche B	N		A-1	20 000 000,00	14,08	F	Taux fixe à 1.175 %	1.20	0,00	238 263,90	0,00	0,00	40 472,22
304-Consolidation	N		A-1	0,00	20	V	(Euribor 12 M + 0.29)- Floor 0 sur Euribor 12 M	0.47	0,00	0,00	0,00	0,00	199 569,34
305-Consolidation	N		A-1	10 000 000,00	20	F	Taux fixe à 0.98 %	0.99	0,00	74 525,00	0,00	0,00	24 475,00
306	N		A-1	10 000 000,00	8,25	F	Taux fixe à 0 %	0.00	1 818 181,80	0,00	0,00	0,00	0,00
307	N		A-1	15 000 000,00	8,47	F	Taux fixe à 0 %	0.00	2 727 272,72	0,00	0,00	0,00	0,00
Simulation BP 2020 - SDIS LOT 1	N		A-1	9 346 865,71	24,96	F	Taux fixe à 3 %	3.00	1 052 000,00	333 600,00	0,00	0,00	13 424,00
Simulation BP 2020 - SDIS LOT 2 - 2020	N		A-1	0,00	10	F	Taux fixe à 3 %	3.07	1 143 000,00	182 000,00	0,00	0,00	165 569,25
Simulation BP 2020 - 90 ME - AC - 20 ans	N		A-1	0,00	20	F	Taux fixe à 1 %	1.00	0,00	230 000,00	0,00	0,00	224 666,25
Simulation BP 2020 - 90 ME - infirine 10 ans	N		A-1	0,00	10	F	Taux fixe à 1 %	1.00	0,00	222 722,03	0,00	0,00	450 000,00
Simulation BP 2020 - Simulation emprunt fin d'année 2019	N		A-1	25 000 000,00	21,96	F	Taux fixe à 0.99 %	0.99	0,00	495 000,00	0,00	0,00	22 000,00
1643 Emprunts en devises (total)													0,00
16441 Emprunts assortis d'une option de tirage sur ligne de trésorerie (total) (9)				136 196 666,70					400 000,00	166 294,04	0,00	0,00	0,00
290 - Simulation BP 2020	N		A-1	41 642 000,00	18	V	(Euribor 03 M + 0.73)- Floor -0.73 sur Euribor 03 M	0.83	0,00	75 996,65	0,00	0,00	0,00

IV – ANNEXES
ELEMENTS DU BILAN – ETAT DE LA DETTE - REPARTITION PAR NATURE DE DETTE

B1.2 - RÉPARTITION PAR NATURE DE DETTE (hors 16449 et 166) (suite)

Nature (Pour chaque ligne, indiquer le numéro de contrat)	Couverture ? O/N (10)	Montant couvert	Catégorie d'emprunt après ouverture éventuelle (11)	Capital restant dû au 01/01/2020	Durée résiduelle (en années)	Taux d'intérêt			Annuités de l'exercice			ICNE de l'exercice
						Type de taux (12)	Index (13)	Niveau de taux d'intérêt à la date de vote du budget (14)	Capital	Charges d'intérêt (15)	Intérêts perçus (le cas échéant) (16)	
294 - Simulation BP 2020	N		A-1	55 000 000,00	17,67	V	(Euribor 03 M + 0,46)- Floor 0 sur Euribor 03 M	0,55	0,00	71 317,39	0,00	0,00
295 - Simulation BP 2020	N		A-1	14 600 000,00	12	V	(Euribor 03 M + 0,43)- Floor 0 sur Euribor 03 M	0,52	400 000,00	18 980,00	0,00	0,00
304-Tirage EUR3M	N		A-1	24 954 666,70	0,01	V	(Euribor 03 M + 0,52)- Floor 0 sur Euribor 03 M	0,62	0,00	0,00	0,00	0,00
165 Dépôts et cautionnements reçus (Total)												0,00
167 Emprunts et dettes assortis de conditions particulières (Total)												0,00
1671 Avances consolidées du Trésor (total)												0,00
1672 Emprunts sur comptes spéciaux (total)												0,00
1675 Dettes pour M.E.T.P et PPP (total)												0,00
1676 Dettes envers locataires-acquéreurs (total)												0,00
1678 Autres emprunts et dettes (total)												0,00
168 Emprunts et dettes assimilées (Total)				4 308 363,29					91 667,67	0,00	0,00	0,00
1681 Autres emprunts (total)												0,00
1682 Bons à moyen terme négociables (total)												0,00
1687 Autres dettes (total)				4 308 363,29					91 667,67	0,00	0,00	0,00
Bail 1	N		A-1	4 308 333,29	47	F	Taux fixe à 0 %	0,00	91 666,67	0,00	0,00	0,00
Bail 2	N		A-1	30,00	29,5	F	Taux fixe à 0 %	0,00	1,00	0,00	0,00	0,00
Total général				310 180 952,37					91 657 837,00	15 811 000,00	4 811 000,00	5 274 117,00

(9) S'agissant des emprunts assortis d'une ligne de trésorerie, il faut faire ressortir le remboursement du capital de la dette prévue pour l'exercice correspondant au véritable endettement.

(10) Si l'emprunt est soumis à couverture, il convient de compléter le tableau « détail des opérations de couverture ».

(11) Catégorie d'emprunt. Exemple A-1 (cf. la classification des emprunts suivant la typologie de la circulaire IOCB1015077C du 25 juin 2010 sur les produits financiers offerts aux collectivités territoriales).

En cas de couverture partielle, indiquer plusieurs catégories d'emprunt (exemple : A-1 ; C-3).

(12) Type de taux d'intérêt : F : fixe ; V : variable simple ; C : complexe (c'est-à-dire un taux variable qui n'est pas seulement défini comme la simple addition d'un taux usuel de référence et d'une marge exprimée en point de pourcentage).

(13) Mentionner le ou les index en cours au 01/01/N après opérations de couverture.

(14) Taux après opérations de couverture éventuelles. Pour les emprunts à taux variable, indiquer le niveau à la date de vote du budget.

(15) Il s'agit des intérêts dus au titre du contrat initial et comptabilisés à l'article 66111 « Intérêts réglés à l'échéance » (intérêts décaissés) et intérêts éventuels dus au titre du contrat d'échange éventuel et comptabilisés à l'article 668.

(16) Indiquer les intérêts éventuellement reçus au titre du contrat d'échange éventuel et comptabilisés au 768.

IV – ANNEXES
ELEMENTS DU BILAN – ETAT DE LA DETTE - REPARTITION DES EMPRUNTS PAR STRUCTURE DE TAUX

IV
B1.3

B1.3 - REPARTITION DES EMPRUNTS PAR STRUCTURE DE TAUX (HORS A1)														
Emprunts ventilés par structure de taux selon le risque le plus élevé (Pour chaque ligne, indiquer le numéro de contrat) (1)	Organisme prêteur ou chef de file	Nominal (2)	Capital restant dû au 01/01/2020 (3)	Type d'indices (4)	Durée du contrat	Dates des périodes bonifiées	Taux minimal (5)	Taux maximal (6)	Coût de sortie (7)	Taux maximal après couverture éventuelle (8)	Niveau du taux à la date de vote du budget (9)	Intérêts payés au cours de l'exercice (10)	Intérêts à percevoir au cours de l'exercice (le cas échéant) (11)	% par type de taux selon le capital restant dû
Echange de taux, taux variable simple plafonné (cap) ou encadré (tunnel) (A)														
TOTAL (A)														
Barrière simple (B)														
TOTAL (B)														
Option d'échange (C)														
TOTAL (C)														
Multiplicateur jusqu'à 3 ou multiplicateur jusqu'à 5 capé (D)														
TOTAL (D)														
Multiplicateur jusqu'à 5 (E)														
TOTAL (E)														
Autres types de structures (F)														
TOTAL (F)														
TOTAL GENERAL														

(1) Répartir les emprunts selon le type de structure taux (de A à F selon la classification de la charte de bonne conduite) en fonction du risque le plus élevé à couvrir sur toute la durée de vie du contrat de prêt et après opérations de couverture éventuelles.

(2) Nominal : montant emprunté à l'origine. En cas de couverture partielle d'un emprunt, indiquer séparément sur deux lignes la part du nominal couvert et la part non couverte.

(3) En cas de couverture partielle d'un emprunt, indiquer séparément sur deux lignes la part du capital restant dû couvert et la part non couverte.

(4) Indiquer la classification de l'indice sous-jacent suivant la typologie de la circulaire du 25 juin 2010 sur les produits financiers (de 1 à 6).

1 : indice zone euro / 2 : indices inflation française ou zone euro ou écart entre ces indices / 3 : Ecart indice zone euro / 4 : Indices hors zone euro / 5 : écarts d'indices hors zone euro / 6 : autres indices.

(5) Taux hors opération de couverture. Indiquer le montant, l'index ou la formule correspondant au taux minimal du contrat de prêt sur toute la durée du contrat.

(6) Taux hors opération de couverture. Indiquer le montant, l'index ou la formule correspondant au taux maximal du contrat de prêt sur toute la durée du contrat.

(7) Coût de sortie : Indiquer le montant de l'indemnité contractuelle de remboursement définitif de l'emprunt au 01/01/N ou le cas échéant, à la prochaine date d'échéance.

(8) Montant, index ou formule.

(9) Indiquer le niveau de taux après opérations de couverture éventuelles. Pour les emprunts à taux variables, indiquer le niveau du taux à la date de vote du budget.

(10) Indiquer les intérêts à payer au titre de contrat initial et comptabilisés à l'article 6611 et des intérêts éventuels à payer au titre du contrat d'échange et comptabilisés à l'article 668.

(11) Indiquer les intérêts à percevoir au titre du contrat d'échange et comptabilisés au 768.

IV - ANNEXES

IV

ELEMENTS DU BILAN – ETAT DE LA DETTE – TYPOLOGIE DE LA REPARTITION DE L'ENCOURS

B1.4

B1.4 - TYPOLOGIE DE LA REPARTITION DE L'ENCOURS (1)

Structure	Indices sous-jacents	(1) Indices zone euros	(2) Indices inflation française ou euro ou écart entre ces indices	(3) Ecart d'indices zone euro	(4) Indices hors zone euro et écarts d'indices dont l'un est un indice hors zone euro	(5) Ecart d'indices hors zone euro	(6) Autres indices
(A) Taux fixe simple. Taux variable simple. Echange de taux fixe contre taux variable ou inversement. Echange de taux structuré contre taux variable ou taux fixe (sens unique). Taux variable simple plafonné (cap) ou encadré (tunnel)	Nombre de produits	73					
	% de l'encours	100,00%					
	Montant en euros	924 429 514,73 €					
(B) Barrière simple. Pas d'effet de levier	Nombre de produits						
	% de l'encours						
	Montant en euros						
(C) Option d'échange (swaption)	Nombre de produits						
	% de l'encours						
	Montant en euros						
(D) Multiplicateur jusqu'à 3; multiplicateur jusqu'à 5 capé	Nombre de produits						
	% de l'encours						
	Montant en euros						
(E) Multiplicateur jusqu'à 5	Nombre de produits						
	% de l'encours						
	Montant en euros						
(F) Autres types de structures	Nombre de produits						
	% de l'encours						
	Montant en euros						

(1) Cette annexe retrace le stock de dette au 01/01/N après opérations de couverture éventuelles.

IV – ANNEXES

ELEMENTS DU BILAN – ETAT DE LA DETTE – DETAIL DES OPERATIONS DE COUVERTURE

IV
B1.5

B1.5 - DETAIL DES OPERATIONS DE COUVERTURE (1)

Instruments de couverture (Pour chaque ligne, indiquer le numéro de contrat)	Emprunt couvert					Instrument de couverture							
	Référence de l'emprunt couvert	Capital restant dû au 01/01/2020	Date de fin du contrat	Organisme co-contractant	Type de couverture (3)	Nature de la couverture (change ou taux)	Notionnel de l'instrument de couverture	Date de début du contrat	Date de fin du contrat	Périodicité de règlement des intérêts (4)	Montant des commissions diverses	Primes payées pour l'achat d'option	Primes éventuelles Primes reçues pour la vente d'option
Taux fixe (total)		160 180 952,36					160 180 952,35				0,00	0,00	0,00
CS20 277	000277	15 000 000,00	03/03/2025	CREDIT AGRICOLE IDF	swap	taux	15 000 000,00	03/03/2015	03/03/2025	A			
CS12 257 T1	000257 - T1	36 545 045,03	28/12/2027	SOCIETE GENERALE	swap	taux	36 545 045,03	28/12/2012	28/12/2027	M			
CS18 252T2	000252-T2	21 914 285,73	01/01/2025	CREDIT AGRICOLE IDF	swap	taux	21 914 285,72	02/03/2015	01/01/2025	A			
CS17 257T2	000257 - T2	40 721 621,63	28/12/2027	SOCIETE GENERALE	swap	taux	40 721 621,63	28/02/2015	28/12/2027	A			
CS19 252T1	000252-T1	45 999 999,97	01/04/2025	CREDIT AGRICOLE IDF	swap	taux	45 999 999,97	02/03/2015	01/04/2025	A			
Taux variable simple (total)		150 000 000,00					150 000 000,00				0,00	0,00	0,00
CS10 262	000262	10 000 000,00	27/11/2021	NATIXIS	swap	taux	10 000 000,00	27/02/2012	29/11/2021	T			
CS09 261	000261	25 000 000,00	20/02/2022	NATIXIS	swap	taux	25 000 000,00	20/02/2012	21/02/2022	T			
CS13 266	000266	30 000 000,00	04/12/2026	NATIXIS	swap	taux	30 000 000,00	04/12/2013	04/12/2026	T			
CS16 273	000273	40 000 000,00	04/05/2029	SOCIETE GENERALE	swap	taux	40 000 000,00	04/11/2014	04/05/2029	T			
CS15 271	000271	10 000 000,00	26/06/2024	SOCIETE GENERALE	swap	taux	10 000 000,00	26/06/2014	26/06/2024	T			
CS14 267	000267	20 000 000,00	05/12/2026	NATIXIS	swap	taux	20 000 000,00	05/12/2013	07/12/2026	T			
CS11 263	000263	15 000 000,00	20/06/2022	NATIXIS	swap	taux	15 000 000,00	20/06/2012	20/06/2022	T			
Taux complexe													
Total		310 180 952,36					310 180 952,35				0,00	0,00	0,00

(1) Si un instrument couvre plusieurs emprunts, distinguer une ligne par emprunt couvert.

(2) Il s'agit d'un taux variable qui n'est pas défini comme la simple addition d'un taux usuel de référence et d'une marge exprimée en point de pourcentage.

(3) Indiquer s'il s'agit d'un *swap*, d'une option (*cap*, *floor*, *tunnel*, *swaption*).

(4) Indiquer la périodicité de règlement des intérêts : A : annuelle, M : mensuelle, B : bimestrielle, S : semestrielle, T : trimestrielle, X : autre.

IV - ANNEXES		IV
ELEMENTS DU BILAN - METHODES UTILISEES		B2
METHODES UTILISEES - BUDGET PRINCIPAL		
CHOIX DE L'ASSEMBLEE DELIBERANTE		
Procédure d'amortissement	Catégories de biens amortis	Durée
<p>Amortissement linéaire</p> <p>A partir du début de l'exercice suivant la date de mise en service, la dernière annuité courant jusqu'au 31 décembre de l'exercice même lorsque le bien est vendu en cours d'année.</p>	<p>Biens de faible valeur - Seuil unitaire en deçà duquel les immobilisations de peu de valeur s'amortissent sur un an (article D.3321-1 du CGCT) : 1000 euros</p> <p>20 - Immobilisations incorporelles</p> <p>2031 Frais d'études non suivies de réalisation : 5 ans 2032 Frais de recherche et de développement en cas de réussite du projet : 5 ans 2032 Frais de recherche et de développement en cas d'échec du projet : Immédiatement pour leur totalité 5 ans</p> <p>2033 Frais d'insertion en cas d'échec du projet : 5 ans 204 Subventions d'équipement versées (bénéficiaires privés ou bénéficiaires publics) : 5 ans</p> <p>Bien mobiliers, matériels et études : 5 ans Bâtiments et installations : 15 ans Projets d'infrastructures d'intérêt national : 30 ans</p> <p>205 Concessions et droits similaires, licences, marques, procédés, droits et valeurs similaires dont les logiciels dissociés (hors brevets d'insertion) : 5 ans 205 Brevets d'invention - selon la durée la plus courte : Durée du privilège ou durée effective d'utilisation 5 ans</p> <p>208 Autres immobilisations incorporelles : 5 ans</p> <p>21 - Immobilisations corporelles</p> <p>2114 Terrains de gisement : 30 ans 2121 Plantations : 20 ans 2131... Bâtiments légers, abris : 10 ans 2131... Bâtiments publics : 30 ans 2132... Bâtiments privés : 30 ans 2135... Installations générales, agencements et aménagements des constructions : 20 ans</p> <p>214 Constructions sur sol d'autrui (bâtiments, installations et agencements s'y rapportant) : 10, 20 ou 30 ans ou durée du bail à construction</p> <p>2157 Gros matériel et outillage technique (v compris le matériel roulant de voirie) : 10 ans 2157 Petit matériel et outillage technique : 5 ans 2158 Autres grosses installations, matériel et outillages techniques : 10 ans 2158 Autres petites installations, matériel et outillages techniques : 5 ans 2181 Installations générales, agencements et aménagements divers : 10 ans 2182 Matériel de transport (hors voirie) : camions et véhicules industriels : 10 ans 2182 Matériel de transport (hors voirie) : voitures de tourisme : 5 ans 2182 Matériel de transport (hors voirie) : deux roues : 5 ans 2183 Matériel informatique et logiciels indissociés : 5 ans 2184 Mobilier : 10 ans 2184 Matériel de bureau : 5 ans 2185 Matériel de téléphonie : 5 ans 2188 Première construction de fonds documentaire ou de bibliothèque : 10 ans 2188 Cheptel : 5 ans 2188 Autres matériels classiques : 5 ans 2188 Autres petits matériels : 2 ans 2188 Autres gros matériels et mobilier : 10 ans</p> <p>217... Immobilisations reçues au titre d'une mise à disposition : durée identique à celles indiquées ci-dessus</p> <p>22 - Immobilisations reçues en affectation : durée identique à celles indiquées ci-dessus</p>	
	<p>Neutralisation budgétaire de l'amortissement</p>	<p>2131 Bâtiments publics</p> <p>21311 Bâtiments administratifs 21313 Bâtiments sociaux et médico-sociaux 21314 Bâtiments culturels et sportifs 21318 Autres bâtiments publics 211328 batiments privé</p> <p>217... Immobilisations reçues au titre d'une mise à disposition</p> <p>22 - Immobilisations reçues en affectation</p>
<p>reprise des subventions transférables</p>	<p>131-- Subvention d'équipement transférables</p>	<p>Reprise égale au montant de la subvention divisé par nombre d'années d'amortissement du bien. (reprise est effectuée sur le même rythme que l'amortissement du bien financé) .</p>
<p>Reprise de la Dotation départementale d'équipement des collèges</p>	<p>1332 Dotation départementale d'équipement des collègues</p>	<p>DDEC perçue au cours de l'exercice est reprise globalement en N+1 pour un montant au plus égal à la dotation aux amortissements de l'ensemble des constructions et équipements scolaires (mobilier, matériel, bâtiments scolaires...).</p>
<p>Reprise Dotation Globale Equipement</p>	<p>1331 DGE</p>	<p>5 ans</p>
Procédure	Catégories de biens amortis	Intégration
<p>Immobilisation en cours : dépenses afférentes aux immobilisations non terminées à la fin de chaque exercice qu'il s'agisse d'avances avant justification des travaux (comptes 236, 237 et 238), ou d'acomptes versés au fur et à mesure de l'exécution des travaux (comptes 231, 232 et 235).</p>	<p>23-- IMMOBILISATIONS EN COURS</p> <p>231 Immobilisations corporelles en cours 232 Immobilisations incorporelles en cours 237 Avances versées sur commandes d'immobilisations incorporelles 238 Avances versées sur commandes d'immobilisations corporelles</p>	<p>A l'achèvement de l'immobilisation rappel : amortissement à N+1</p>

IV

IV - ANNEXES

ELEMENTS DU BILAN - ETAT DES PROVISIONS

B3

PROVISIONS CONSTITUEES AU 1/01/2019

Nature de la provision	Montant de la provision de l'exercice 2020	Date de constitution de la provision	Montant des provisions constituées au 01/01/20	Montant total des provisions constituées (après BP)	Montant des reprises de l'exercice	Solde après vote BP
Provisions pour risques et charges	803 000		6 882 742	7 685 742	0	7 405 742
Provisions pour litiges	420 000		1 712 704	2 132 704	0	1 852 704
> scolarisation collégiens		2010	280 000	280 000		280 000
> divers contentieux (DAJD)	420 000	2013	940 000	1 360 000	0	1 360 000
> divers		2008	492 704	492 704		492 704
Provisions pour pertes de change	0		0	0	0	0
Provisions pour garanties d'emprunts	0		0	0	0	0
Autres provisions pour risques	383 000		5 170 038	5 553 038	0	5 553 038
> emprunts obligataires	0	2010	0	0	0	0
> écarterments des DMTO	0	2010	0	0	0	0
> sur recettes fiscales (dont la taxe spéciale sur les conventions d'assurance TSCA)	0	2016	0	0	0	0
> provision pour risque CET	173 000	2017	992 000	1 165 000	0	1 165 000
> provision pour risque auto assurance RH	210 000	2017	214 000	424 000	0	424 000
> OPIEVOY	0	2017	0	0	0	0
provision pour risque taxe aménagement	0	2019	3 964 038	3 964 038	0	3 964 038
Provisions pour dépréciation	1 540 000		11 450 081	12 990 081	495 000	12 495 081
- des immobilisations	0		0	0	0	0
- des stocks	0		0	0	0	0
- des comptes de tiers - RMI RSA	1 540 000		11 450 081	12 990 081	495 000	12 495 081
> Indus du RMI		2004				
> Indus du RSA	1 540 000	2010	11 450 081	12 990 081	495 000	12 495 081
- des comptes de tiers - autres	0		0	0	0	0
> Titres de recettes STIF	0	2015	0	0	0	0
- des comptes financiers	0		0	0	0	0
TOTAL DES PROVISIONS	2 343 000		18 332 823	20 675 823	495 000	20 180 823

20 180 823

IV – ANNEXES		IV
ELEMENTS DU BILAN – ETAT DES CHARGES TRANSFEREES		B4

ETAT DES CHARGES TRANSFEREES

Exercice	Nature de la dépense transférée	Durée de l'étalement (en mois)	Date de la délibération	Montant de la dépense transférée au compte 481 (I)	Montant amorti au titre des exercices précédents (II)	Montant de la dotation aux amortissements de l'exercice (c/6812) (III)	Solde (1)
	TOTAL			0,00	0,00	0,00	0,00

(1) Correspond au montant de la charge restant à amortir = I – (II + III).

Exercice	Nature de la dépense transférée	Durée de l'étalement (en mois)	Date de la délibération	Montant de la dépense transférée au compte 481 (I)	Montant amorti au titre des exercices précédents (II)	Montant de la dotation aux amortissements de l'exercice (c/6862) (III)	Solde (1)
	TOTAL			0,00	0,00	0,00	0,00

(1) Correspond au montant de la charge restant à amortir = I – (II + III).

IV – ANNEXES	IV
ELEMENTS DU BILAN – DETAIL DES OPERATIONS POUR COMPTE DE TIERS	B5

CHAPITRE D'OPERATIONS POUR COMPTE DE TIERS (Détail) (1)

(1) Ouvrir un cadre par opération pour compte de tiers.

(2) Ensemble des réalisations connues (hors restes à réaliser).

(3) A remplir uniquement en cas de reprise des résultats de l'exercice précédent, soit après le vote du compte administratif, soit en cas de reprise anticipée des résultats.

(4) Total = Restes à réaliser N-1 + Nouveaux crédits votés.

(5) Inscrite le chapitre et la nature des travaux.

(6) Le chapitre 45 doit être détaillé conformément au plan de comptes; tant en dépenses qu'en recettes.

(7) Indiquer le chapitre.

IV - ANNEXES	IV
ELEMENTS DU BILAN - ETAT DES PRETS	B6

Prêts (compte 2748)

Bénéficiaires	Date de la délibération	Encours restant dû au 01/01/2020	Montant de l'annuité recouvrée		ICNE de l'exercice
			Capital	Intérêts	
Assortis d'intérêts (total)		0			
Non assortis d'intérêts (total)		175 000			
Maison Emploi et formation Sénart	10/09/2018	40 000			
ARFOG LAFAYETTE	10/09/2018	135 000			

IV – ANNEXES	IV
ELEMENTS DU BILAN EQUILIBRE DES OPERATIONS FINANCIERES – DEPENSES	B7.1

DEPENSES A COUVRIR PAR DES RESSOURCES PROPRES

Art. (1)	Libellé (1)	Propositions nouvelles	Vote (2)
DEPENSES TOTALES A COUVRIR PAR DES RESSOURCES PROPRES =A + B		114 837 228,29	I 0,00
16 Emprunts et dettes assimilées (A)		91 657 837,00	0,00
1631	Emprunts obligataires	22 000 000,00	0,00
1641	Emprunts en euros	69 166 136,00	0,00
1643	Emprunts en devises	0,00	0,00
16441	Opérations afférentes à l'emprunt	400 000,00	0,00
1671	Avances consolidées du Trésor	0,00	0,00
1672	Emprunts sur comptes spéciaux du Trésor	0,00	0,00
1678	Autres emprunts et dettes	0,00	0,00
1681	Autres emprunts	0,00	0,00
1682	Bons à moyen terme négociables	0,00	0,00
1687	Autres dettes	91 701,00	0,00
Dépenses et transferts à déduire des ressources propres (B)		23 179 391,29	0,00
10...	<i>Reprise de dotations, fonds divers et réserves</i>		
10...	Reversement de dotations, fonds divers et réserves		
10228	Autres fonds	13 862 000,00	0,00
139	<i>Subv. invest. transférées cpte résultat</i>	9 167 391,29	0,00
020	Dépenses imprévues	150 000,00	0,00

	Op. de l'exercice I	Restes à réaliser en dépenses de l'exercice précédent (3) (4)	Solde d'exécution D001 (3) (4)	TOTAL II
Dépenses à couvrir par des ressources propres	114 837 228,29	0,00	0,00	114 837 228,29

(1) Détailler les chapitres budgétaires par article conformément au plan de comptes.

(2) Crédits de l'exercice votés lors de la séance.

(3) Inscrire uniquement si le compte administratif est voté ou en cas de reprise anticipée des résultats de l'exercice précédent.

(4) Indiquer le montant correspondant figurant en II - Présentation générale du budget – vue d'ensemble.

IV – ANNEXES	IV
ELEMENTS DU BILAN EQUILIBRE DES OPERATIONS FINANCIERES – RECETTES	B7.2

RESSOURCES PROPRES

Art. (1)	Libellé (1)	Propositions nouvelles	Vote (2)
RECETTES (RESSOURCES PROPRES) = a + b		188 333 135,17	III 188 333 135,17
Ressources propres externes de l'année (a)		33 569 300,00	33 569 300,00
10222	FCTVA	19 353 000,00	19 353 000,00
10228	Autres fonds	13 862 000,00	13 862 000,00
138	Autres subventions invest. non transf.	0,00	0,00
26...	Participations et créances rattachées		
27...	Autres immobilisations financières		
2748	Autres prêts	353 300,00	353 300,00
275	Dépôts et cautionnements versés	1 000,00	1 000,00
Ressources propres internes de l'année (b)		154 763 835,17	154 763 835,17
169	<i>Primes de remboursement des obligations</i>	<i>0,00</i>	<i>0,00</i>
26...	<i>Participations et créances rattachées</i>		
27...	<i>Autres immobilisations financières</i>		
28...	<i>Amortissement des immobilisations</i>		
28031	<i>Frais d'études</i>	658 156,63	658 156,63
28033	<i>Frais d'insertion</i>	1 176,98	1 176,98
2804112	<i>Subv. Etat : Bâtiments, installations</i>	1 360 525,00	1 360 525,00
2804121	<i>Subv. Régions : Bien mobilier, matériel</i>	4 000,00	4 000,00
2804122	<i>Subv. Régions : Bâtiments, installations</i>	686 016,00	686 016,00
2804131	<i>Subv. Dpt : Bien mobilier, matériel</i>	20 385,00	20 385,00
2804141	<i>Subv. Cne : Bien mobilier, matériel</i>	854 271,45	854 271,45
2804142	<i>Subv. Cne : Bâtiments, installations</i>	40 438 431,00	40 438 431,00
2804152	<i>Subv. Grpt : Bâtiments, installations</i>	83 782,00	83 782,00
2804162	<i>Subv. SPIC : Bâtiments, installations</i>	2 188 216,00	2 188 216,00
28041721	<i>CCAS : Bien mobilier, matériel</i>	1 525,00	1 525,00
28041722	<i>CCAS : Bâtiments, installations</i>	3 701,00	3 701,00
28041781	<i>Autres EPL : Bien mobilier, matériel</i>	2 659 927,18	2 659 927,18
28041782	<i>Autres EPL : Bâtiments, installations</i>	2 693 557,00	2 693 557,00
2804181	<i>Autres org pub - Biens mob, mat, études</i>	1 912 926,18	1 912 926,18
2804182	<i>Autres org pub - Bât. et installations</i>	5 794 025,00	5 794 025,00
2804183	<i>Autres org pub-Proj infrastruct int nat.</i>	5 141,00	5 141,00
280421	<i>Privé - Biens mob., matériel et études</i>	1 913 950,36	1 913 950,36
280422	<i>Privé - Bâtiments et installations</i>	4 990 961,00	4 990 961,00
280431	<i>Subv. Scol : Bien mobilier, matériel</i>	26 391,00	26 391,00
280432	<i>Subv. Scol : Bâtiments, installations</i>	523 928,00	523 928,00
2804412	<i>Sub nat org pub - Bât. et installations</i>	41 629,00	41 629,00
28051	<i>Concessions et droits similaires</i>	3 196 764,50	3 196 764,50
2808	<i>Autres immobilisations incorporelles</i>	357 159,40	357 159,40
28121	<i>Plantations d'arbres et d'arbustes</i>	89 352,00	89 352,00
281311	<i>Bâtiments administratifs</i>	1 844 498,00	1 844 498,00
281312	<i>Bâtiments scolaires</i>	4 131 983,41	4 131 983,41
281313	<i>Bâtiments sociaux et médico-sociaux</i>	2 255 324,00	2 255 324,00
281314	<i>Bâtiments culturels et sportifs</i>	504 496,00	504 496,00
281318	<i>Autres bâtiments publics</i>	1 065 296,00	1 065 296,00
281328	<i>Autres bâtiments privés</i>	35 063,00	35 063,00
281351	<i>Bâtiments publics</i>	114 663,00	114 663,00
2814	<i>Constructions sur sol d'autrui</i>	1 837 501,19	1 837 501,19
28157	<i>Matériel et outillage techniques</i>	1 060 455,20	1 060 455,20
2817312	<i>Bâtiments scolaires (m. à dispo)</i>	9 169 231,00	9 169 231,00
2817314	<i>Bâtiments culturels et sportifs (m. à di</i>	11 185,00	11 185,00

Art. (1)	Libellé (1)	Propositions nouvelles	Vote (2)
28181	Installations générales, aménagt divers	461 507,12	461 507,12
28182	Matériel de transport	598 477,40	598 477,40
281831	Matériel informatique scolaire	2 125 104,85	2 125 104,85
281838	Autre matériel informatique	756 975,48	756 975,48
281841	Matériel de bureau et mobilier scolaire	1 629 870,75	1 629 870,75
281848	Autres matériels de bureau et mobiliers	485 113,86	485 113,86
28185	Matériel de téléphonie	48 638,59	48 638,59
28188	Autres immo. corporelles	733 105,98	733 105,98
481...	Charges à rép. sur plusieurs exercices		
024	Produits des cessions d'immobilisations	2 050 000,00	2 050 000,00
021	Virement de la section de fonctionnement	53 339 447,66	53 339 447,66

	Opérations de l'exercice III	Restes à réaliser en recettes de l'exercice précédent (3) (4)	Solde d'exécution R001 (3) (4)	Affectation R1068 (3)	TOTAL IV
Total ressources propres disponibles	188 333 135,17	0,00	0,00	0,00	188 333 135,17

	Montant	
Dépenses à couvrir par des ressources propres	II	114 837 228,29
Ressources propres disponibles	IV	188 333 135,17
Solde	V = IV – II (5)	73 495 906,88

(1) Les comptes 169, 26, 27, 28 et 481 sont à détailler conformément au plan de comptes.

(2) Crédits de l'exercice votés lors de la séance.

(3) Inscrire uniquement si le compte administratif est voté ou en cas de reprise anticipée des résultats de l'exercice précédent.

(4) Indiquer le montant correspondant figurant en II - Présentation générale du budget – vue d'ensemble.

(5) Indiquer le signe algébrique.

IV - ANNEXES

IV

ENGAGEMENTS HORS BILAN – ENGAGEMENTS DONNES ET RECUS
EMPRUNTS GARANTIS

C1.1

C1.1 – ETAT DES EMPRUNTS GARANTIS

Désignation du bénéficiaire	Année de mobilisation et profil d'amortissement de l'emprunt (1)		Objet de l'emprunt garanti	Organisme prêteur ou chef de file	Montant initial	Capital restant dû au 01/01/2020	Durée résiduelle	Périodicité des remboursements (2)	Taux initial			Taux à la date de vote du budget (6)			Catégorie d'emprunt (7)	Indices ou devises pouvant modifier l'emprunt	Annuité garantie au cours de l'exercice	
	Année	Profil							Taux (3)	Index (4)	Taux actuariel (5)	Taux (3)	Index (4)	Niveau de taux			En intérêts (8)	En capital
Total des emprunts contractés par des collectivités ou des EP (hors logements sociaux)					39 973 845,31 €	31 826 465,82 €										546 785,08 €	1 315 688,31 €	
EHPAD de la forêt Aisais AMODRU	2008	P	Reconstruction EHPAD La Ferrière-Aisais	CREDIT AGRICOLE	7 990 164,00 €	6 158 947,02 €	21	A	V	Livret A + 1.13	V	Livret A + 1.13	1,86%	A-1		115 788,20 €	241 901,87 €	
EHPAD de la forêt Aisais AMODRU	2011	P	Reconstruction EHPAD 15 rue du Dr Amodru La Ferrière-Aisais prêt complémentaire	CREDIT AGRICOLE	743 853,00 €	611 563,25 €	21	A	F	Taux fixe à 3.39 %	F	Taux fixe à 3.39 %	3,39%	A-1		20 731,99 €	19 156,82 €	
Dép. Medico-Chirurgical de Bligny	2008	C	Construction 18 logements, création local réchauffage repas, réaménagement et extension locaux consultations externes et internes, aménagement cafétéria	SFIL CAFFIL	1 170 000,00 €	526 500,00 €	9	T	F	Taux fixe à 5.1 %	F	Taux fixe à 5.1 %	5,28%	A-1		26 161,57 €	58 500,00 €	
Le centre Médicale de Bligny	2008	C	Construction 18 logements, création local réchauffage repas, réaménagement et extension locaux consultations externes et internes, aménagement cafétéria	CAISSE D'EPARGNE	1 700 000,00 €	765 000,00 €	9	A	V	Eonia(Postfixé) + 0.4	V	Euribor 12 M + 0.4	0,17%	A-1		1 298,84 €	85 000,00 €	
SERVICE PUBLIC ESSONNIEN DU GRAND AGE	2017	P	Construction d'un EHPAD de 108 logements et 108 places, Ave de Champagne et d'Alsace 91940 Les Ulis	CAISSE DES DEPOTS ET CONSIGNATIONS	14 307 965,31 €	14 813 044,95 €	40	A	V	Livret A + 0.6	V	Livret A + 0.6	1,35%	A-1		193 157,82 €	370 326,12 €	
INSTITUT LE VAL MANDE.	2018	C	Construction foyer d'accueil médicalisés pour personnes handicapées vieillissantes à Draveil	CREDIT AGRICOLE	4 661 842,00 €	1 010 065,75 €	14	T	F	Taux fixe à 1.5 %	F	Taux fixe à 1.5 %	1,51%	A-1		35 701,95 €	310 789,48 €	
EHPAD DOMAINE DE CHARAINTRU	2011	P	Reconstruction EHPAD Domaine de Charaintru, 3 ave de l'Armée Lelerc Savigny-sur-Orge Prêt complémentaire	CREDIT AGRICOLE	4 700 000,00 €	4 068 485,26 €	32	A	V	(Livret A + 1.13)- Floor 0 sur Livret A	V	(Livret A + 1.13)- Floor 0 sur Livret A	1,86%	A-1		76 487,52 €	93 864,49 €	

IV - ANNEXES

IV

ENGAGEMENTS HORS BILAN – ENGAGEMENTS DONNES ET RECUS
EMPRUNTS GARANTIS

C1.1

C1.1 – ETAT DES EMPRUNTS GARANTIS

Designation du bénéficiaire	Année de mobilisation et d'amortissement de l'emprunt (1)		Objet de l'emprunt garanti	Organisme prêteur ou chef de file	Montant initial	Capital restant dû au 01/01/2020	Durée résiduelle	Périodicité des remboursements (2)	Taux initial			Taux à la date de vote du budget (6)			Catégorie d'emprunt (7)	Indices ou devises pouvant modifier l'emprunt	Annuité garantie au cours de l'exercice	
	Année	Profil							Taux (3)	Index (4)	Taux actuariel (5)	Taux (3)	Index (4)	Niveau de taux			En intérêts (8)	En capital
EHPAD DOMAINE DE CHARAINTRU	2012	P	Reconstruction EHPAD Domaine de Charaintru, 3 ave de l'Armée Leclerc à Savigny-sur-Orge	CREDIT AGRICOLE	4 700 000,00 €	3 872 859,59 €	22	A	V	(Livret A + 1,25)- Floor 0 sur Livret A	V	(Livret A + 1,25)- Floor 0 sur Livret A	2,00%	A-1		77 457,19 €	136 149,53 €	
Total des emprunts autres que ceux contractés par des collectivités ou des EP (hors logements sociaux)					180 801 125,28 €	137 023 688,57 €										2 809 752,06 €	6 145 646,67 €	
ASS CROIX ROUGE FRANCAISE	2009	P	Restructuration et extension des locaux du Centre de Placement Familial Le Nouzet, 20 rue Paumier à Montgeron	CAISSE CENTRALE DE CREDIT COOPERATIF	1 500 000,00 €	539 835,09 €	4	T	F	Taux fixe à 4,85 %	F	Taux fixe à 4,85 %	4,94%	A-1		24 070,84 €	117 255,40 €	
AXIMO	1993	P	Construction d'une MAPAD, rue de la tournée - Les Larris à Breuillet	CAISSE DES DEPOTS ET CONSIGNATIONS	974 466,50 €	373 313,26 €	9	A	V	Livret A + 1,3	V	Livret A + 1,3	2,05%	A-1		7 662,92 €	41 217,99 €	
FONDATION SERGE DASSAULT	2018	P	Regroupement des foyers d'hébergement et création de bâtiments administratifs à Corbeil-Essonnes	CAISSE DES DEPOTS ET CONSIGNATIONS	4 437 547,00 €	4 346 447,50 €	34	T	V	Livret A + 1,11	V	Livret A + 1,11	1,86%	A-1		71 666,19 €	92 793,94 €	
COLONIE FRANCO-BRITANNIQUE	2001	P	Création d'un foyer d'hébergement de 42 places pour adultes handicapés mentaux, 17 ave des Rossays à Epinay-sur-Orge	CAISSE DES DEPOTS ET CONSIGNATIONS	1 387 285,00 €	449 502,37 €	7	A	V	Livret A + 1,2	V	Livret A + 1,2	1,95%	A-1		8 765,30 €	65 051,49 €	
COLONIE FRANCO-BRITANNIQUE	2008	P	Aménagement du foyer Les Roseaux à Epinay-sur-Orge	CAISSE CENTRALE DE CREDIT COOPERATIF	250 000,00 €	67 877,02 €	3	T	F	Taux fixe à 4,75 %	F	Taux fixe à 4,75 %	4,84%	A-1		2 863,84 €	20 429,57 €	
ASS LES PAILLONS BLANCS	2017	P	Reconstruction du foyer d'hébergement 24 places pour travailleurs handicapés, 2 rue de Seine à Evry	CAISSE CENTRALE DE CREDIT COOPERATIF	4 276 464,00 €	3 960 802,88 €	23	A	V	(Livret A + 1,11)- Floor 0 sur Livret A	V	(Livret A + 1,11)- Floor 0 sur Livret A	1,86%	A-1		73 670,93 €	152 696,34 €	
ASS LES PAILLONS BLANCS	2001	P	Délocalisation et construction foyer de vie, Ave de la tour Maury à Saint-Pierre-du-Perray	CAISSE DES DEPOTS ET CONSIGNATIONS	2 279 870,47 €	775 668,53 €	7	A	V	Livret A + 1,2	V	Livret A + 1,2	1,95%	A-1		15 125,54 €	112 253,90 €	

IV - ANNEXES

IV

ENGAGEMENTS HORS BILAN – ENGAGEMENTS DONNES ET RECUS
EMPRUNTS GARANTIS

C1.1

C1.1 – ETAT DES EMPRUNTS GARANTIS

Designation du bénéficiaire	Année de mobilisation et d'amortissement de l'emprunt (1)		Objet de l'emprunt garanti	Organisme prêteur ou chef de file	Montant initial	Capital restant dû au 01/01/2020	Durée résiduelle	Périodicité des remboursements (2)	Taux initial			Taux à la date de vote du budget (6)			Catégorie d'emprunt (7)	Indices ou devises pouvant modifier l'emprunt	Annuité garantie au cours de l'exercice	
	Année	Profil							Taux (3)	Index (4)	Taux actuariel (5)	Taux (3)	Index (4)	Niveau de taux			En intérêts (8)	En capital
ALTERITE	2005	P	Acquisition d'un pavillon dans le cadre de l'extension des petites maisons spécialisées APAJH Essonne, 14 rue Marcel Paul à Boissy-sous-Saint-Yon	CAISSE DES DEPOTS ET CONSIGNATIONS	203 600,00 €	15 981,00 €	0	A	V	Livret A + 1.2	3,45%	V	Livret A + 1.2	1,95%	A-1		311,63 €	15 981,00 €
ALTERITE	2005	P	Acquisition d'un pavillon dans le cadre de l'extension des petites maisons spécialisées - APAJH Essonne, 15 rue Marcel Paul à Boissy-sous-Saint-Yon	CAISSE DES DEPOTS ET CONSIGNATIONS	219 600,00 €	17 236,87 €	0	A	V	Livret A + 1.2	3,45%	V	Livret A + 1.2	1,95%	A-1		336,12 €	17 236,87 €
ALTERITE	2006	P	Extension de l'IME "Page d'écriture" APAJH 91, 6 rue Camille Pelleran à Paray-Vielles-Postes	CAISSE DES DEPOTS ET CONSIGNATIONS	499 615,00 €	76 994,46 €	1	A	V	Livret A + 1	3,25%	V	Livret A + 1	1,75%	A-1		1 347,40 €	38 402,41 €
ALTERITE	2008	P	Investissement	CAISSE DES DEPOTS ET CONSIGNATIONS	600 000,00 €	441 157,14 €	28	A	V	Livret A + 0.8	4,30%	V	Livret A + 0.8	1,55%	A-1		6 837,94 €	17 976,10 €
ALTERITE	2008	P	Investissement	CAISSE DES DEPOTS ET CONSIGNATIONS	2 900 000,00 €	2 132 259,60 €	28	A	V	Livret A + 0.8	4,30%	V	Livret A + 0.8	1,55%	A-1		33 050,02 €	86 884,53 €
ALTERITE	2010	P	Investissement	CAISSE DES DEPOTS ET CONSIGNATIONS	11 000 000,00 €	8 525 000,00 €	30	A	V	Livret A + 0.6	1,85%	V	Livret A + 0.6	1,35%	A-1		115 087,50 €	275 000,00 €
ALTERITE	2010	P	Investissement	CAISSE DES DEPOTS ET CONSIGNATIONS	650 000,00 €	415 000,00 €	15	A	V	Livret A + 0.6	1,85%	V	Livret A + 0.6	1,35%	A-1		5 616,00 €	26 000,00 €
ALTERITE	2016	P	Reconstruction de la maison d'accueil spécialisée "La Briancière" de 54 places/lits à Ris-Orangis	CAISSE DES DEPOTS ET CONSIGNATIONS	5 667 753,28 €	5 060 494,03 €	31	T	F	Taux fixe à 3 %	0,74%	F	Taux fixe à 3 %	3,00%	A-1		148 334,56 €	161 935,80 €
ASS CITES SECOURS CATHOLIQUE	2000	P	Restructuration d'un centre d'hébergement pour familles en difficulté, Cité Beihléem Domaine de la Eriche à Souzy-la Briche	CAISSE DES DEPOTS ET CONSIGNATIONS	86 164,18 €	5 881,26 €	1	A	F	Taux fixe à 3.55 %	3,55%	F	Taux fixe à 3.55 %	3,55%	A-1		208,78 €	5 881,26 €
INTER ASS. DOURDAN	2002	P	Construction d'un foyer à double tarification, Myosotis 7 rue de l'Ermitage à Dourdan	CAISSE DES DEPOTS ET CONSIGNATIONS	2 283 017,00 €	829 071,37 €	8	A	V	Livret A + 1.2	4,20%	V	Livret A + 1.2	1,95%	A-1		16 166,89 €	105 311,29 €
ANPEA	2004	P	Construction de l'IME Jean-Paul, 70 logements, ZAC des Aunettes à Evry	CAISSE DES DEPOTS ET CONSIGNATIONS	311 730,00 €	146 465,31 €	10	A	V	Livret A + 1.2	3,45%	V	Livret A + 1.2	1,95%	A-1		2 856,07 €	14 456,05 €
ANPEA	2005	P	Construction de l'IME Jean-Paul, ZAC des Aunettes à Evry	CAISSE DES DEPOTS ET CONSIGNATIONS	4 012 921,00 €	2 071 208,00 €	10	A	V	Livret A + 1.2	3,45%	V	Livret A + 1.2	1,95%	A-1		40 388,56 €	185 750,46 €

IV - ANNEXES

IV

ENGAGEMENTS HORS BILAN – ENGAGEMENTS DONNES ET RECUS
EMPRUNTS GARANTIS

C1.1

C1.1 – ETAT DES EMPRUNTS GARANTIS

Designation du bénéficiaire	Année de mobilisation et profil d'amortissement de l'emprunt (1)		Objet de l'emprunt garanti	Organisme prêteur ou chef de file	Montant initial	Capital restant dû au 01/01/2020	Durée résiduelle	Périodicité des remboursements (2)	Taux initial			Taux à la date de vote du budget (6)			Categorie d'emprunt (7)	Indices ou devises pouvant modifier l'emprunt	Annuité garantie au cours de l'exercice	
	Année	Profil							Taux (3)	Index (4)	Taux actuariel (5)	Taux (3)	Index (4)	Niveau de taux			En intérêts (8)	En capital
Ass AIDERA ESSONNE	2004	P	Construction d'une maison d'accueil spécialisée de 30 places pour personnes atteintes d'autisme et troubles associés, ZAC de Montvrain à Mennecy	CAISSE DES DEPOTS ET CONSIGNATIONS	3 454 539,00 €	956 939,61 €	9	A	V	Livret A + 1,2	V	Livret A + 1,2	1,95%	A-1		18 660,32 €	94 449,42 €	
Ass AIDERA ESSONNE	2006	C	Financement de la construction d'une maison d'accueil spécialisée de 30 lits pour adultes autistes, ZAC de Montvrain à Mennecy	CREDIT FONCIER DE FRANCE	2 522 294,00 €	1 391 610,36 €	16	A	V	Livret A + 1,55	V	Livret A + 1,55	2,30%	A-1		32 007,04 €	86 975,66 €	
ASS LIEUX VIE ESSONNIENS	2013	P	Acquisition amélioration d'un foyer de vie de 20 places, 8 rue du Bas-Coudray à Corbeil-Essonnes	CAISSE DES DEPOTS ET CONSIGNATIONS	2 882 570,84 €	1 909 480,32 €	7	T	F	Taux fixe à 2,74 %	F	Taux fixe à 2,74 %	2,74%	A-1		49 436,19 €	232 793,06 €	
ASS RPC COQUEREL	2005	P	Amélioration d'un service d'accueil éducatif. Acquisition pavillon 23 rue de la Tranchée à Draveil	CAISSE DES DEPOTS ET CONSIGNATIONS	280 000,00 €	21 799,46 €	1	A	V	Livret A + 1,15	V	Livret A + 1,15	1,90%	A-1		414,19 €	21 799,46 €	
ASS RPC COQUEREL	2005	P	Construction d'une maison d'enfants, 17 ave de l'abbé Sleyès à Crosne	CAISSE DES DEPOTS ET CONSIGNATIONS	1 356 817,00 €	104 947,42 €	1	T	V	Livret A + 1,2	V	Livret A + 1,2	1,95%	A-1		1 173,37 €	104 947,42 €	
ASS RPC COQUEREL	2008	C	Extension de l'Institut de Placement Familial à Egly	CREDIT COOPERATIF	295 000,00 €	78 666,62 €	4	A	V	Euribor 03 M + 0,1	V	Euribor 03 M + 0,1	- 0,32%	A-1		- 252,73 €	19 666,67 €	
SEM GENOPOLE	2007	C	Construction de 3 immeubles (Genavenir 3, 6 et 7) destinés à accueillir des entreprises de biotechnologie à Evry	SOCIETE GENERALE	830 000,00 €	165 999,97 €	3	T	F	Taux fixe à 4,5 %	F	Taux fixe à 4,5 %	4,64%	A-1		6 645,19 €	55 333,34 €	
SEM GENOPOLE	2013	C	Acquisition bâtiments 1 et 2 sur campus 3 à Evry	CAISSE D'EPARGNE	400 000,00 €	240 000,00 €	8	A	F	Taux fixe à 3,42 %	F	Taux fixe à 3,42 %	3,42%	A-1		8 208,00 €	26 666,67 €	
SEM GENOPOLE	2014	C	Aménagement du bâtiment Genavenir sur Campus 3 à Evry	CAISSE D'EPARGNE	575 000,00 €	383 333,33 €	10	S	F	Taux fixe à 3,24 %	F	Taux fixe à 3,24 %	3,27%	A-1		12 109,50 €	38 333,34 €	
SEM GENOPOLE	2015	P	Investissement	CAISSE D'EPARGNE	675 000,00 €	514 543,70 €	11	T	F	Taux fixe à 2,03 %	F	Taux fixe à 2,03 %	2,05%	A-1		10 125,45 €	42 186,18 €	
ADEF RESIDENCES	2010	P	Construction d'un EHPAD à Leuville-sur-Orge	CREDIT AGRICOLE	7 837 667,00 €	6 033 977,56 €	21	A	V	Livret A + 1,13	V	Livret A + 1,13	1,88%	A-1		113 438,78 €	236 983,51 €	
ADEF RESIDENCES	2006	C	Construction d'un bâtiment d'une capacité d'accueil de 48 lits dans le cadre de l'extension de l'EHPAD "La maison du cèdre"	CREDIT FONCIER DE FRANCE	2 387 316,88 €	1 414 706,30 €	15	A	V	Livret A + 1,68	V	Livret A + 1,68	2,43%	A-1		34 377,36 €	88 419,14 €	

IV - ANNEXES

IV

ENGAGEMENTS HORS BILAN – ENGAGEMENTS DONNES ET RECUS
EMPRUNTS GARANTIS

C1.1

C1.1 – ETAT DES EMPRUNTS GARANTIS

Designation du bénéficiaire	Année de mobilisation et d'amortissement de l'emprunt (1)		Objet de l'emprunt garanti	Organisme prêteur ou chef de file	Montant initial	Capital restant dû au 01/01/2020	Durée résiduelle	Périodicité des remboursements (2)	Taux initial			Taux à la date de vote du budget (6)			Catégorie d'emprunt (7)	Indices ou devises pouvant modifier l'emprunt	Annuité garantie au cours de l'exercice	
	Année	Profil							Taux (3)	Index (4)	Taux actuariel (5)	Taux (3)	Index (4)	Niveau de taux			En intérêts (8)	En capital
ASS CHALOQUETTE AUTISME ESSONNE	2003	C	Acquisition d'un terrain à Brétigny-sur-Orge pour construire un foyer de vie de 17 chambres destinées à l'accueil d'adultes autistes	CREDIT FONCIER DE FRANCE	2 325 300,90 €	837 108,28 €	9	T	V	Livret A + 2	V	Livret A + 2	2,78%	A-1		20 578,91 €	93 012,04 €	
Ass OEUVRE FALRET	2005	P	Construction d'un foyer d'accueil médicalisé pour personnes handicapées psychiques de 60 places en internat, 48 rue Waldeck Rousseau à Draveil	CAISSE DES DEPOTS ET CONSIGNATIONS	2 992 079,00 €	1 548 693,28 €	11	A	V	Livret A + 1,15	V	Livret A + 1,15	1,90%	A-1		29 425,17 €	137 302,02 €	
Ass OEUVRE FALRET	2009	C	Construction d'un foyer d'accueil médicalisé pour personnes handicapées psychiques de 60 places en internat, 48 rue Waldeck Rousseau à Draveil	CREDIT FONCIER DE FRANCE	6 711 026,25 €	4 225 462,25 €	17	A	F	Taux fixe à 4,61 %	F	Taux fixe à 4,61 %	4,61%	A-1		194 793,81 €	248 556,80 €	
OGEC SAINTE JEANNE D'ARC	2010	P	Extension et construction de locaux scolaires et construction d'un bâtiment de restauration, Groupe scolaire Sainte-Jeanne d'Arc à Palaiseau	LCL	516 000,00 €	86 975,51 €	1	M	F	Taux fixe à 4,7 %	F	Taux fixe à 4,7 %	4,80%	A-1		2 863,94 €	57 301,18 €	
AAPISE	2006	C	Réalisation du service d'accompagnement à la vie sociale à Arpajon	SFIL CAFFIL	1 478 800,00 €	522 509,98 €	9	M	F	Taux fixe à 4,2 %	F	Taux fixe à 4,2 %	4,35%	A-1		21 154,10 €	59 151,96 €	
ADAPEI de l'Essonne	2009	P	Investissement	CREDIT COOPERATIF	1 728 000,00 €	1 326 887,61 €	19	T	V	Livret A + 1,25	V	Livret A + 1,25	2,02%	A-1		23 745,34 €	46 767,60 €	
ADAPEI de l'Essonne	2007	P	Acquisition d'un terrain et construction d'un foyer d'hébergement pour adultes handicapés vieillissants à Bouray-sur-Juine	CAISSE CENTRALE DE CREDIT COOPERATIF	5 650 000,00 €	4 341 506,71 €	19	T	V	Livret A + 1,39	V	Livret A + 1,39	2,16%	A-1		86 021,79 €	201 937,00 €	
ADAPEI de l'Essonne	2009	P	Surcoût de la construction et l'équipement mobilier du foyer d'accueil médicalisé à Bouray-sur-Juine	CREDIT COOPERATIF	1 000 000,00 €	809 351,83 €	19	T	F	Taux fixe à 5,11 %	F	Taux fixe à 5,11 %	5,21%	A-1		40 875,70 €	25 431,82 €	
ADAPEI de l'Essonne	2009	P	Surcoût de la construction et l'équipement mobilier du foyer d'accueil médicalisé à Bouray-sur-Juine	CAISSE CENTRALE DE CREDIT COOPERATIF	1 000 000,00 €	789 167,94 €	19	T	V	Livret A + 1,39	V	Livret A + 1,39	2,16%	A-1		15 214,24 €	27 633,99 €	

IV - ANNEXES

IV

ENGAGEMENTS HORS BILAN – ENGAGEMENTS DONNES ET RECUS
EMPRUNTS GARANTIS

C1.1

C1.1 – ETAT DES EMPRUNTS GARANTIS

Designation du bénéficiaire	Année de mobilisation et profil d'amortissement de l'emprunt (1)		Objet de l'emprunt garanti	Organisme prêteur ou chef de file	Montant initial	Capital restant dû au 01/01/2020	Durée résiduelle	Périodicité des remboursements (2)	Taux initial			Taux à la date de vote du budget (6)			Catégorie d'emprunt (7)	Indices ou devises pouvant modifier l'emprunt	Annuité garantie au cours de l'exercice	
	Année	Profil							Taux (3)	Index (4)	Taux actuariel (5)	Taux (3)	Index (4)	Niveau de taux			En intérêts (8)	En capital
OEUVRES HOSP FRANCAISE ORDRE MAL	2006	P	Extension de 9 chambres du foyer de vie Jeanne d'Arc, 1 rue Maréchal Leclerc à Vigneux-sur-Seine	CAISSE DES DEPOTS ET CONSIGNATIONS	218 780,00 €	83 835,00 €	7	A	V	Livret A + 1	V	Livret A + 1	1,75%	A-1		1 467,11 €	12 105,07 €	
ASS ACIS FRANCE	2018	P	Investissement	CAISSE DES DEPOTS ET CONSIGNATIONS	3 930 989,21 €	3 808 115,71 €	21	A	V	Livret A + 1.13	V	Livret A + 1.13	1,88%	A-1		71 592,59 €	126 412,26 €	
ASS ACIS FRANCE	2010	P	Extension et reconstruction de l'EHPAD Saint-Joseph (94 lits), 14 rue Gérofosse 91150 Etampes	CAISSE DES DEPOTS ET CONSIGNATIONS	2 800 000,00 €	2 344 439,90 €	22	T	F	Taux fixe à 3.51 %	F	Taux fixe à 3.51 %	3,51%	A-1		80 323,59 €	70 140,89 €	
ADEP	2002	P	Reconstruction et extension d'un foyer pour adultes handicapés de 40 places, rue Laveran à Evry	CAISSE DES DEPOTS ET CONSIGNATIONS	974 898,04 €	497 703,07 €	14	A	V	Livret A + 0.7	V	Livret A + 0.7	1,45%	A-1		7 216,69 €	35 662,35 €	
AXENTIA	2011	P	Investissement	CAISSE DES DEPOTS ET CONSIGNATIONS	2 459 047,24 €	2 257 440,97 €	43	A	V	Livret A + 0.6	V	Livret A + 0.6	1,35%	A-1		30 475,45 €	37 903,11 €	
AXENTIA	2011	P	Acquisition en vente en l'état futur achèvement d'un EHPAD de 91 lits et 12 places d'accueil de jour, Voie du Cheminot à Morangis	CAISSE DES DEPOTS ET CONSIGNATIONS	7 567 640,05 €	6 719 405,04 €	33	A	V	Livret A + 0.6	V	Livret A + 0.6	1,35%	A-1		90 711,97 €	157 039,23 €	
AXENTIA	2014	P	Reconstruction en vente en l'état futur achèvement d'un EHPAD de 126 lits à Etampes	CREDIT FONCIER DE FRANCE	11 279 822,00 €	9 797 327,82 €	34	A	V	(Livret A + 1.07)- Floor 0 sur Livret A	V	(Livret A + 1.07)- Floor 0 sur Livret A	1,82%	A-1		178 311,37 €	299 200,40 €	
AXENTIA	2014	P	Reconstruction en vente en l'état futur achèvement d'un EHPAD de 126 lits à Etampes	CREDIT FONCIER DE FRANCE	1 122 755,00 €	998 359,77 €	44	A	V	(Livret A + 1.07)- Floor 0 sur Livret A	V	(Livret A + 1.07)- Floor 0 sur Livret A	1,82%	A-1		18 188,35 €	24 900,17 €	
AXENTIA	2013	P	Acquisition en vente en l'état futur achèvement d'un EHPAD de 72 places à Courcouronnes	CREDIT FONCIER DE FRANCE	1 342 502,00 €	1 170 646,17 €	44	A	V	(Livret A + 1.07)- Floor 0 sur Livret A	V	(Livret A + 1.07)- Floor 0 sur Livret A	1,82%	A-1		21 305,76 €	29 673,48 €	
AXENTIA	2014	P	Acquisition en vente en l'état futur achèvement d'un EHPAD de 72 places à Courcouronnes	CREDIT FONCIER DE FRANCE	5 572 894,00 €	4 846 667,28 €	34	A	V	(Livret A + 1.07)- Floor 0 sur Livret A	V	(Livret A + 1.07)- Floor 0 sur Livret A	1,82%	A-1		88 454,37 €	148 012,28 €	
CEFR	2010	P	Reconstruction de l'EHPAD "Le Petit Bois" de 70 places au Courday-Monceaux	CREDIT FONCIER DE FRANCE	1 600 000,00 €	1 297 143,68 €	21	A	V	Livret A + 1.15	V	Livret A + 1.15	1,90%	A-1		24 508,81 €	42 962,00 €	

IV - ANNEXES

IV

ENGAGEMENTS HORS BILAN – ENGAGEMENTS DONNES ET RECUS
EMPRUNTS GARANTIS

C1.1

C1.1 – ETAT DES EMPRUNTS GARANTIS

Designation du bénéficiaire	Année de mobilisation et d'amortissement de l'emprunt (1)		Objet de l'emprunt garanti	Organisme prêteur ou chef de file	Montant initial	Capital restant dû au 01/01/2020	Durée résiduelle	Périodicité des remboursements (2)	Taux initial			Taux à la date de vote du budget (6)			Catégorie d'emprunt (7)	Indices ou devises pouvant modifier l'emprunt	Annuité garantie au cours de l'exercice	
	Année	Profil							Taux (3)	Index (4)	Taux actuariel (5)	Taux (3)	Index (4)	Niveau de taux			En intérêts (8)	En capital
ASS L'ESSOR	2012	P	Réalisation d'un foyer d'accueil médicalisé de 40 places pour personnes âgées en situation de polyhandicap à Fontenay-les-Bris	CAISSE DES DEPOTS ET CONSIGNATIONS	5 313 061,00 €	4 468 954,07 €	23	T	F	Taux fixe à 3.4 %	F	Taux fixe à 3.4 %	3.40%	A-1		148 377,74 €	133 325,78 €	
GPS DE LA LENDEMAINE	2012	P	Réalisation d'un foyer d'accueil médicalisé de 24 places d'internat pour adultes autistes dans le cadre de la ferme agricole et artisanale de le Lendemaîne aux Mollières	CAISSE DES DEPOTS ET CONSIGNATIONS	3 500 000,00 €	2 927 830,75 €	24	A	V	Livret A + 1.07	V	Livret A + 1.07	1.82%	A-1		53 286,52 €	118 375,03 €	
ASS DES PARALYSES DE FRANCE	2008	P	Création d'un foyer de vie de jour, 3-5 rue de l'Arpajonnais à Sauxy-les-Chartreux	CAISSE DES DEPOTS ET CONSIGNATIONS	897 434,17 €	538 781,28 €	13	A	V	Livret A + 1.15	V	Livret A + 1.15	1.90%	A-1		10 236,84 €	40 291,91 €	
FEDERATION ENTRAIDE SOCIALE	2013	P	Acquisition amélioration de l'EHPAD Saint-Charles de 83 places, 138 rue d'Estienne d'Ouves à Verrières-le-Buisson	CAISSE DES DEPOTS ET CONSIGNATIONS	7 662 950,44 €	6 944 548,84 €	36	T	V	Livret A + 1.11	V	Livret A + 1.11	1.86%	A-1		118 528,63 €	191 573,76 €	
FEDERATION ENTRAIDE SOCIALE	2016	P	Acquisition amélioration de l'EHPAD Saint-Charles de 83 places, 138 rue d'Estienne d'Ouves à Verrières-le-Buisson	CAISSE DES DEPOTS ET CONSIGNATIONS	4 186 507,66 €	3 737 953,21 €	31	T	F	Taux fixe à 3.33 %	F	Taux fixe à 3.33 %	3.33%	A-1		121 473,61 €	119 614,52 €	
MR D'HAUTEFUILLE	2014	C	Extension reconstruction de l'EHPAD de Hautefeuille de 77 places, 45 rue des Noblets à Saint-Vrain	CAISSE DES DEPOTS ET CONSIGNATIONS	11 867 987,63 €	10 483 389,03 €	26	T	V	Livret A + 0.6	V	Livret A + 0.6	1.35%	A-1		138 822,22 €	395 599,60 €	
ASSOCIATION MONSIEUR VINCENT	2016	C	Reconstruction de l'EHPAD Sainte-Hélène à Epinay-sous-Sénart	CAISSE DES DEPOTS ET CONSIGNATIONS	3 463 955,59 €	3 191 787,65 €	32	T	V	Livret A + 1.11	V	Livret A + 1.11	1.86%	A-1		58 272,04 €	98 970,16 €	
ASSOCIATION MONSIEUR VINCENT	2016	P	Reconstruction de l'EHPAD Sainte-Hélène à Epinay-sous-Sénart	CAISSE DES DEPOTS ET CONSIGNATIONS	394 942,51 €	363 911,29 €	32	T	V	Livret A + 0.6	V	Livret A + 0.6	1.35%	A-1		4 165,64 €	11 284,08 €	
ADAPEI 91	2017	P	Investissement	BTP Banque	1 600 000,00 €	1 347 371,49 €	20	T	V	(Livret A + 1.25)-Floor 0 sur Livret A	V	(Livret A + 1.25)-Floor 0 sur Livret A	2.02%	A-1		24 131,04 €	44 594,75 €	
ADAPEI 91	2015	P	Réalisation d'un foyer alterné de 9 chambres pour jeunes adultes handicapés mentaux, 10 rue de la Division Leclerc à Saucy-les-Chartreux	CAISSE DES DEPOTS ET CONSIGNATIONS	569 184,17 €	333 754,17 €	7	A	V	Livret A + 1	V	Livret A + 1	1.75%	A-1		5 840,70 €	47 449,23 €	

IV - ANNEXES

IV

ENGAGEMENTS HORS BILAN – ENGAGEMENTS DONNES ET RECUS
EMPRUNTS GARANTIS

C1.1

C1.1 – ETAT DES EMPRUNTS GARANTIS

Designation du bénéficiaire	Année de mobilisation et profil d'amortissement de l'emprunt (1)		Objet de l'emprunt garanti	Organisme prêteur ou chef de file	Montant initial	Capital restant dû au 01/01/2020	Durée résiduelle	Périodicité des remboursements (2)	Taux initial			Taux à la date de vote du budget (6)			Catégorie d'emprunt (7)	Indices ou devises pouvant modifier l'emprunt	Annuité garantie au cours de l'exercice	
	Année	Profil							Taux (3)	Index (4)	Taux actuariel (5)	Taux (3)	Index (4)	Niveau de taux			En intérêts (8)	En capital
ADAPEI 91	2015	P	Réhabilitation du foyer d'hébergement "vignes et tilleuls" pour jeunes adultes handicapés mentaux, 10 rue de la Division Leclerc à Saux-les-Chartreux	CAISSE DES DEPOTS ET CONSIGNATIONS	187 200,28 €	114 180,24 €	9	A	V	Livret A + 0,6	V	Livret A + 0,6	1,35%	A-1		1 541,43 €	13 747,42 €	
ASS ATELIER-CLUB JOIE DE CREER	2015	C	Restructuration et extension d'un foyer d'accueil médicalisé, 85 bis rue des Rossays à Savigny-sur-Orge	SOCIETE GENERALE	6 751 527,00 €	5 944 279,36 €	20	T	V	(Livret A + 1,11)- Floor 0 sur Livret A	V	(Livret A + 1,11)- Floor 0 sur Livret A	1,87%	A-1		97 645,81 €	293 544,64 €	
ASS RESIDENCE RETRAITE DU CINEMA ET DU SPECTACLE	2018	P	Restructuration de l'EHPAD Résidence-retraite du cinéma et du spectacle, 47 rue Gaston Grimbaum à Vigneux-sur-Seine	CAISSE D'EPARGNE	5 100 000,00 €	4 849 999,10 €	23	M	F	Taux fixe à 2,5 %	F	Taux fixe à 2,5 %	2,53%	A-1		119 481,10 €	155 072,30 €	
Total des emprunts contractés pour des opérations de logement social					156 624 072,74 €	126 939 045,25 €										2 085 998,30 €	5 966 194,18 €	
SA HLM Immobilière 3F	2006	P	Réhabilitation de 172 logements, rue Léon Rault à Corbeil-Essonnes	CAISSE DES DEPOTS ET CONSIGNATIONS	461 602,00 €	71 913,46 €	1	A	V	Livret A + 0,5	V	Livret A + 0,5	1,25%	A-1		898,92 €	35 733,39 €	
SA HLM Immobilière 3F	2007	P	Construction de 34 maisons locatives, ZAC du Trou Grillon à Saint-Pierre-du-Perray	CAISSE DES DEPOTS ET CONSIGNATIONS	949 384,04 €	329 059,66 €	13	S	V	Inflation Livret A + 2,05	V	Inflation Livret A + 2,05	3,09%	A-1		9 648,36 €	21 004,03 €	
SA HLM Immobilière 3F	2008	P	Logement social	CAISSE DES DEPOTS ET CONSIGNATIONS	574 177,72 €	246 651,23 €	5	A	V	Livret A + 0,52	V	Livret A + 0,52	1,27%	A-1		3 132,47 €	41 638,16 €	
SA HLM Immobilière 3F	2008	P	Logement social	CAISSE DES DEPOTS ET CONSIGNATIONS	878 562,35 €	367 116,48 €	6	A	V	Livret A + 0,52	V	Livret A + 0,52	1,27%	A-1		4 662,38 €	61 974,37 €	
SA HLM Immobilière 3F	2013	P	Logement social	CAISSE DES DEPOTS ET CONSIGNATIONS	600 914,23 €	535 277,70 €	33	A	V	Livret A + 0,6	V	Livret A + 0,6	1,35%	A-1		7 226,25 €	12 509,98 €	
SA HLM Immobilière 3F	2013	P	Logement social	CAISSE DES DEPOTS ET CONSIGNATIONS	323 032,75 €	297 551,55 €	43	A	V	Livret A + 0,6	V	Livret A + 0,6	1,35%	A-1		4 016,95 €	4 995,98 €	
SA HLM Immobilière 3F	2013	P	Logement social	CAISSE DES DEPOTS ET CONSIGNATIONS	323 463,30 €	282 321,31 €	33	A	V	Livret A + (-0,2)	V	Livret A + (-0,2)	0,55%	A-1		1 552,77 €	7 574,12 €	
SA HLM Immobilière 3F	2013	P	Logement social	CAISSE DES DEPOTS ET CONSIGNATIONS	173 883,45 €	157 075,28 €	43	A	V	Livret A + (-0,2)	V	Livret A + (-0,2)	0,55%	A-1		863,91 €	3 165,10 €	

IV - ANNEXES

IV

ENGAGEMENTS HORS BILAN – ENGAGEMENTS DONNES ET RECUS
EMPRUNTS GARANTIS

C1.1

C1.1 – ETAT DES EMPRUNTS GARANTIS

Designation du bénéficiaire	Année de mobilisation et d'amortissement de l'emprunt (1)		Objet de l'emprunt garanti	Organisme prêteur ou chef de file	Montant initial	Capital restant dû au 01/01/2020	Durée résiduelle	Périodicité des remboursements (2)	Taux initial			Taux à la date de vote du budget (6)			Catégorie d'emprunt (7)	Indices ou devises pouvant modifier l'emprunt	Annuité garantie au cours de l'exercice	
	Année	Profil							Taux (3)	Index (4)	Taux actuariel (5)	Taux (3)	Index (4)	Niveau de taux			En intérêts (8)	En capital
SA HLM Immobilière 3F	2012	P	Logement social	CAISSE DES DEPOTS ET CONSIGNATIONS	366 410,00 €	207 566,18 €	7	A	V	Livret A + 0.6	V	Livret A + 0.6	1,35%	A-1		2 802,14 €	24 744,49 €	
SA HLM Immobilière 3F	1986	P	Logement social	CAISSE DES DEPOTS ET CONSIGNATIONS	812 229,95 €	174 615,42 €	4	A	V	Livret A + 0.52	V	Livret A + 0.52	1,27%	A-1		5 204,52 €	40 332,62 €	
SA HLM Immobilière 3F	1986	P	Logement social	CAISSE DES DEPOTS ET CONSIGNATIONS	542 096,51 €	99 764,63 €	3	A	V	Livret A + (-0.1)	V	Livret A + (-0.1)	0,65%	A-1		648,47 €	24 689,30 €	
SA HLM Immobilière 3F	1986	P	Logement social	CAISSE DES DEPOTS ET CONSIGNATIONS	207 330,66 €	44 572,51 €	4	A	V	Livret A + 0.52	V	Livret A + 0.52	1,27%	A-1		1 230,08 €	10 295,35 €	
SA HLM Immobilière 3F	1988	P	Logement social	CAISSE DES DEPOTS ET CONSIGNATIONS	333 199,10 €	102 887,14 €	5	A	V	Livret A + 0.52	V	Livret A + 0.52	1,27%	A-1		2 194,93 €	15 012,44 €	
SA HLM Immobilière 3F	1988	P	Logement social	CAISSE DES DEPOTS ET CONSIGNATIONS	458 157,06 €	142 253,42 €	6	A	V	Livret A + 0.52	V	Livret A + 0.52	1,27%	A-1		2 440,94 €	20 756,44 €	
SA HLM Immobilière 3F	1988	P	Logement social	CAISSE DES DEPOTS ET CONSIGNATIONS	166 160,43 €	47 863,54 €	6	A	V	Livret A + 0.52	V	Livret A + 0.52	1,27%	A-1		607,87 €	8 060,03 €	
SA HLM Immobilière 3F	1988	P	Logement social	CAISSE DES DEPOTS ET CONSIGNATIONS	53 268,67 €	16 538,80 €	6	A	V	Livret A + 0.52	V	Livret A + 0.52	1,27%	A-1		283,79 €	2 413,20 €	
SA HLM Immobilière 3F	2000	P	Logement social	CAISSE DES DEPOTS ET CONSIGNATIONS	224 490,71 €	57 638,38 €	13	A	V	Livret A + 0.8	V	Livret A + 0.8	1,55%	A-1		895,15 €	4 683,75 €	
SA IMMOB DU MOULIN VERT	1998	P	Construction d'une MAPAD de 65 logements , rue Mère Marita Pia à Quincy-sous-Sénart.	CAISSE DES DEPOTS ET CONSIGNATIONS	856 631,12 €	386 363,48 €	10	A	V	Livret A + 1.3	V	Livret A + 1.3	2,05%	A-1		7 920,45 €	34 900,67 €	
ADOMA	2005	P	Construction de 115 chambres-foyer, 14-18 rue de Seine à Corbeil-Essonnes	CAISSE DES DEPOTS ET CONSIGNATIONS	15 000,00 €	10 071,53 €	20	A	V	Livret A + 0.7	V	Livret A + 0.7	1,45%	A-1		146,04 €	494,70 €	
SA HLM LOGIREP	2006	P	Investissement	CAISSE DES DEPOTS ET CONSIGNATIONS	8 199,91 €	6 748,91 €	34	A	V	Livret A + 0.7	V	Livret A + 0.7	1,45%	A-1		97,86 €	154,98 €	
SA HLM LOGIREP	2006	P	Investissement	CAISSE DES DEPOTS ET CONSIGNATIONS	18 141,14 €	12 371,98 €	19	A	V	Livret A + 0.7	V	Livret A + 0.7	1,45%	A-1		179,39 €	570,25 €	
SA HLM LOGIREP	2015	P	Investissement	CAISSE DES DEPOTS ET CONSIGNATIONS	1 260 702,95 €	1 078 177,49 €	19	A	V	Livret A + 1.12	V	Livret A + 1.12	1,87%	A-1		20 161,92 €	47 784,39 €	
SA HLM LOGIREP	2015	P	Investissement	CAISSE DES DEPOTS ET CONSIGNATIONS	652 008,40 €	602 927,89 €	34	A	V	Livret A + 1.12	V	Livret A + 1.12	1,87%	A-1		11 274,75 €	12 849,07 €	
SA HLM LOGIREP	1995	P	Construction de 86 logements, ZAC du Moulin Secteur C à Saules-les-Châtres	CAISSE DES DEPOTS ET CONSIGNATIONS	2 662 647,40 €	1 107 608,60 €	10	A	V	Livret A + 1.2	V	Livret A + 1.2	1,95%	A-1		21 598,37 €	101 943,44 €	

IV - ANNEXES

IV

ENGAGEMENTS HORS BILAN – ENGAGEMENTS DONNES ET RECUS
EMPRUNTS GARANTIS

C1.1

C1.1 – ETAT DES EMPRUNTS GARANTIS

Designation du bénéficiaire	Année de mobilisation et profil d'amortissement de l'emprunt (1)		Objet de l'emprunt garanti	Organisme prêteur ou chef de file	Montant initial	Capital restant dû au 01/01/2020	Durée résiduelle	Périodicité des remboursements (2)	Taux initial			Taux à la date de vote du budget (6)			Catégorie d'emprunt (7)	Indices ou devises pouvant modifier l'emprunt	Annuité garantie au cours de l'exercice	
	Année	Profil							Taux (3)	Index (4)	Taux actuariel (5)	Taux (3)	Index (4)	Niveau de taux			En intérêts (8)	En capital
STE NATIONALE IMMOBILIERE	2018	P	Investissement	CAISSE DES DEPOTS ET CONSIGNATIONS	1 089 904,35 €	1 037 416,46 €	19	A	V	Livret A + 1.3	V	Livret A + 1.3	2,05%	A-1		21 267,04 €	52 319,05 €	
STE NATIONALE IMMOBILIERE	2018	P	Investissement	CAISSE DES DEPOTS ET CONSIGNATIONS	717 252,46 €	682 710,83 €	19	A	V	Livret A + 1.3	V	Livret A + 1.3	2,05%	A-1		13 995,57 €	34 430,52 €	
OSICA	1975	P	Financement complémentaire pour la construction d'une cité de transit de 60 logements à Bures Orsay	CAISSE DES DEPOTS ET CONSIGNATIONS	7 195,59 €	208,62 €	1	A	F	Taux fixe à 1 %	F	Taux fixe à 1 %	1,00%	A-1		2,09 €	208,62 €	
OSICA	1975	P	Financement complémentaire de la construction d'une cité de transit de 60 logements à Bures Orsay	CAISSE DES DEPOTS ET CONSIGNATIONS	31 983,80 €	927,09 €	1	A	F	Taux fixe à 1 %	F	Taux fixe à 1 %	1,00%	A-1		9,27 €	927,09 €	
OSICA	1976	P	Financement complémentaire de la construction "Les Thomas" de 60 logements à Bures Orsay	CAISSE DES DEPOTS ET CONSIGNATIONS	30 200,15 €	1 742,11 €	1	A	F	Taux fixe à 1 %	F	Taux fixe à 1 %	1,00%	A-1		17,42 €	866,70 €	
OSICA	1987	P	Construction de 17 logements, 24 rue du Général de Gaulle Méryville	CAISSE DES DEPOTS ET CONSIGNATIONS	845 761,29 €	208 465,83 €	5	A	V	Livret A + 0.52	V	Livret A + 0.52	1,27%	A-1		2 622,37 €	41 710,79 €	
OSICA	1988	P	Construction de 7 logements, 24 rue du Général de Gaulle Méryville	CAISSE DES DEPOTS ET CONSIGNATIONS	362 469,12 €	104 449,31 €	5	A	V	Livret A + 0.52	V	Livret A + 0.52	1,27%	A-1		1 326,51 €	17 632,50 €	
SAD HLM FRANCE HABITATION	2017	P	Acquisition amélioration d'un foyer logement de 99 places pour personnes âgées à Ballancourt-sur-Essonne.	CAISSE DES DEPOTS ET CONSIGNATIONS	1 567 005,07 €	1 547 740,50 €	48	A	V	Livret A + 1.11	V	Livret A + 1.11	1,86%	A-1		28 787,97 €	19 622,89 €	
SAD HLM FRANCE HABITATION	2017	P	Acquisition amélioration d'un foyer logement de 99 places pour personnes âgées à Ballancourt-sur-Essonne.	CAISSE DES DEPOTS ET CONSIGNATIONS	2 969 473,50 €	2 880 180,65 €	38	T	V	Livret A + 1.11	V	Livret A + 1.11	1,86%	A-1		49 326,75 €	52 332,44 €	
SAD HLM FRANCE HABITATION	2017	P	Acquisition amélioration d'un foyer logement de 99 places pour personnes âgées à Ballancourt-sur-Essonne.	CAISSE DES DEPOTS ET CONSIGNATIONS	3 755 731,07 €	3 641 112,74 €	38	T	V	Livret A + 1.04	V	Livret A + 1.04	1,79%	A-1		59 853,35 €	67 111,79 €	

IV - ANNEXES

IV

ENGAGEMENTS HORS BILAN – ENGAGEMENTS DONNES ET RECUS
EMPRUNTS GARANTIS

C1.1

C1.1 – ETAT DES EMPRUNTS GARANTIS

Designation du bénéficiaire	Année de mobilisation et d'amortissement de l'emprunt (1)		Objet de l'emprunt garanti	Organisme prêteur ou chef de file	Montant initial	Capital restant dû au 01/01/2020	Durée résiduelle	Périodicité des remboursements (2)	Taux initial			Taux à la date de vote du budget (6)			Catégorie d'emprunt (7)	Indices ou devises pouvant modifier l'emprunt	Annuité garantie au cours de l'exercice	
	Année	Profil							Taux (3)	Index (4)	Taux actuariel (5)	Taux (3)	Index (4)	Niveau de taux			En intérêts (8)	En capital
SAD HLM FRANCE HABITATION	2017	C	Acquisition-amélioration d'un foyer logement de 99 places pour personnes âgées dépendantes à Balancourt-sur-Essonne	Caisse nationale d'assurance vieillesse des travailleurs	2 163 285,00 €	2 019 080,00 €	28	A	F	Taux fixe à 0 %	0,00%	F	Taux fixe à 0 %	0,00%	A-1		0,00 €	72 110,00 €
EFIDIS SA HABITATION LOYER MODER	2006	P	Construction d'un EHPAD de 90 logements, Chemin des Erables à La Ville-du-Bois	CAISSE DES DEPOTS ET CONSIGNATIONS	855 469,55 €	741 767,78 €	37	A	V	Livret A + 1	3,75%	V	Livret A + 1	1,75%	A-1		12 980,94 €	14 421,87 €
EFIDIS SA HABITATION LOYER MODER	2006	P	Construction d'un EHPAD de 96 logements, Chemin des Erables à La Ville-du-Bois	CAISSE DES DEPOTS ET CONSIGNATIONS	5 861 296,35 €	4 301 869,17 €	22	A	V	Livret A + 1	3,75%	V	Livret A + 1	1,75%	A-1		75 282,71 €	161 982,82 €
EFIDIS SA HABITATION LOYER MODER	1993	P	Logement social	CAISSE DES DEPOTS ET CONSIGNATIONS	32 665,28 €	1 372,78 €	0	A	F	Taux fixe à 1 %	1,00%	F	Taux fixe à 1 %	1,00%	A-1		13,73 €	1 372,78 €
EFIDIS SA HABITATION LOYER MODER	1993	P	Logement social	CAISSE DES DEPOTS ET CONSIGNATIONS	13 411,68 €	1 086,72 €	1	A	F	Taux fixe à 1 %	1,00%	F	Taux fixe à 1 %	1,00%	A-1		10,87 €	540,69 €
DOMAXIS	1998	P	Construction de 18 logements, Ruelle Saint Louis-Rue Boileau à Crosne	CAISSE DES DEPOTS ET CONSIGNATIONS	618 169,56 €	281 490,58 €	10	A	V	Livret A + 1.3	4,80%	V	Livret A + 1.3	2,05%	A-1		5 769,77 €	25 427,38 €
SA ESSONNE HABITAT	2014	P	Acquisition en vente en état futur achèvement de 50 logements, rue de Châtre à Boissy-sous-Saint-Yon	CAISSE DES DEPOTS ET CONSIGNATIONS	411 135,00 €	386 120,37 €	44	A	V	Livret A + 0.6	1,85%	V	Livret A + 0.6	1,35%	A-1		5 212,62 €	6 468,09 €
SA ESSONNE HABITAT	2014	P	Acquisition en vente en état futur achèvement de 50 logements, rue de Châtre à Boissy-sous-Saint-Yon	CAISSE DES DEPOTS ET CONSIGNATIONS	973 855,50 €	893 244,97 €	34	A	V	Livret A + 0.6	1,85%	V	Livret A + 0.6	1,35%	A-1		12 068,81 €	20 842,84 €
SA ESSONNE HABITAT	2014	P	Acquisition en vente en état futur achèvement de 50 logements, rue de Châtre à Boissy-sous-Saint-Yon	CAISSE DES DEPOTS ET CONSIGNATIONS	762 014,00 €	689 113,76 €	34	A	V	Livret A + (-0.2)	1,05%	V	Livret A + (-0.2)	0,55%	A-1		3 790,13 €	18 477,86 €
SA ESSONNE HABITAT	2014	P	Acquisition en vente en état futur achèvement de 50 logements, rue de Châtre à Boissy-sous-Saint-Yon	CAISSE DES DEPOTS ET CONSIGNATIONS	253 731,00 €	235 057,77 €	44	A	V	Livret A + (-0.2)	1,05%	V	Livret A + (-0.2)	0,55%	A-1		1 292,82 €	4 733,08 €
SA ESSONNE HABITAT	2004	P	Construction de 21 logements, rue de la Nozelle à Fontenay-le-Vicomte	CAISSE DES DEPOTS ET CONSIGNATIONS	473 036,34 €	332 232,95 €	20	A	V	Livret A + 1.2	3,45%	V	Livret A + 1.2	1,95%	A-1		6 478,54 €	13 741,83 €

IV - ANNEXES

IV

ENGAGEMENTS HORS BILAN – ENGAGEMENTS DONNES ET RECUS
EMPRUNTS GARANTIS

C1.1

C1.1 – ETAT DES EMPRUNTS GARANTIS

Designation du bénéficiaire	Année de mobilisation et profil d'amortissement de l'emprunt (1)		Objet de l'emprunt garanti	Organisme prêteur ou chef de file	Montant initial	Capital restant dû au 01/01/2020	Durée résiduelle	Périodicité des remboursements (2)	Taux initial			Taux à la date de vote du budget (6)			Catégorie d'emprunt (7)	Indices ou devises pouvant modifier l'emprunt	Annuité garantie au cours de l'exercice	
	Année	Profil							Taux (3)	Index (4)	Taux actuariel (5)	Taux (3)	Index (4)	Niveau de taux			En intérêts (8)	En capital
SA ESSONNE HABITAT	2004	P	Construction de 22 logements, rue de la Nozelle à Fontenay-le-Vicomte	CAISSE DES DEPOTS ET CONSIGNATIONS	149 912,96 €	127 197,95 €	35	A	V	Livret A + 1.2	3,45%	V	Livret A + 1.2	1,95%	A-1		2 480,36 €	2 568,03 €
SA ESSONNE HABITAT	2004	P	Construction de 1 logement, Rue de la Nozelle à Fontenay-le-Vicomte	CAISSE DES DEPOTS ET CONSIGNATIONS	28 617,48 €	17 195,32 €	20	A	V	Livret A + 0.7	2,95%	V	Livret A + 0.7	1,45%	A-1		249,33 €	955,82 €
SA ESSONNE HABITAT	1988	P	Construction de 20 logements, 49 avenue du Général de Gaulle Vert-le-Petit	CAISSE DES DEPOTS ET CONSIGNATIONS	859 926,80 €	247 796,99 €	5	A	V	Livret A + 0.52	4,94%	V	Livret A + 0.52	1,27%	A-1	3 147,02 €	41 831,58 €	41 831,58 €
SA ESSONNE HABITAT	1988	P	Construction de 29 logements, 49 avenue du Général de Gaulle Vert-le-Petit	CAISSE DES DEPOTS ET CONSIGNATIONS	1 246 899,57 €	358 297,14 €	5	A	V	Livret A + 0.52	4,94%	V	Livret A + 0.52	1,27%	A-1	4 550,37 €	60 485,54 €	60 485,54 €
SA ESSONNE HABITAT	2000	P	Construction de 77 logements, 86 ZAC de l'Allée Cornuel à Lardy	CAISSE DES DEPOTS ET CONSIGNATIONS	1 893 559,54 €	951 726,33 €	12	A	V	Livret A + 1.3	3,55%	V	Livret A + 1.3	2,05%	A-1	19 510,39 €	72 940,68 €	72 940,68 €
SA ESSONNE HABITAT	2000	P	Construction de 9 logements sur 86 ZAC de l'allée cornuel à LARDY	CAISSE DES DEPOTS ET CONSIGNATIONS	307 417,67 €	149 205,34 €	12	A	V	Livret A + 0.8	3,05%	V	Livret A + 0.8	1,55%	A-1	2 312,68 €	11 732,91 €	11 732,91 €
SA HLM L ATHEGIEENNE	2001	P	78 logements sociaux Ris-Orangis	CAISSE DES DEPOTS ET CONSIGNATIONS	1 347 649,31 €	678 931,84 €	13	A	V	Livret A + 1.2	4,20%	V	Livret A + 1.2	1,95%	A-1	13 239,17 €	50 479,88 €	50 479,88 €
SA HLM L ATHEGIEENNE	2001	P	78 logements sociaux Ris-Orangis	CAISSE DES DEPOTS ET CONSIGNATIONS	939 085,95 €	458 363,41 €	13	A	V	Livret A + 0.7	3,70%	V	Livret A + 0.7	1,45%	A-1	6 646,27 €	34 968,56 €	34 968,56 €
SA HLM L ATHEGIEENNE	2001	P	53 logements sociaux - Bréigny-sur-Orge	CAISSE DES DEPOTS ET CONSIGNATIONS	485 016,55 €	255 398,35 €	14	A	V	Livret A + 0.8	3,80%	V	Livret A + 0.8	1,55%	A-1	3 958,67 €	18 397,71 €	18 397,71 €
SA HLM L ATHEGIEENNE	2001	P	53 logements sociaux - Bréigny-sur-Orge	CAISSE DES DEPOTS ET CONSIGNATIONS	963 249,12 €	524 354,04 €	14	A	V	Livret A + 1.3	4,30%	V	Livret A + 1.3	2,05%	A-1	10 749,26 €	36 729,54 €	36 729,54 €
ICF LA SABLIERE	1988	P	Construction de 189 logements, rue Lénine à Vigneux-sur-Seine	CAISSE DES DEPOTS ET CONSIGNATIONS	209 571,66 €	60 220,50 €	5	A	V	Livret A + 0.52	4,94%	V	Livret A + 0.52	1,27%	A-1	764,80 €	10 166,06 €	10 166,06 €
ICF LA SABLIERE	1998	P	Construction de 69 logements, 189 rue Lénine à Vigneux-sur-Seine	CAISSE DES DEPOTS ET CONSIGNATIONS	138 638,01 €	17 863,89 €	2	A	V	Livret A + 1.3	3,80%	V	Livret A + 1.3	2,05%	A-1	366,62 €	8 928,78 €	8 928,78 €
ANTIN RESIDENCES	2004	P	Construction d'un logement, rue de Chartrès à Gometz-le-Châtel	CAISSE DES DEPOTS ET CONSIGNATIONS	22 109,64 €	15 099,76 €	20	A	V	Livret A + 0.7	2,95%	V	Livret A + 0.7	1,45%	A-1	218,95 €	656,23 €	656,23 €
ANTIN RESIDENCES	2004	P	Construction d'un logement, rue de Chartrès à Gometz-le-Châtel	CAISSE DES DEPOTS ET CONSIGNATIONS	4 700,38 €	3 894,07 €	35	A	V	Livret A + 0.7	2,95%	V	Livret A + 0.7	1,45%	A-1	56,46 €	86,19 €	86,19 €
ANTIN RESIDENCES	2001	P	Construction de 31 logements sur 38, 19 rue Lusaint à Montlhéry	CAISSE DES DEPOTS ET CONSIGNATIONS	978 389,38 €	416 633,23 €	10	A	V	Livret A + 1.2	4,30%	V	Livret A + 1.2	1,95%	A-1	8 124,35 €	42 055,19 €	42 055,19 €

IV - ANNEXES

IV

ENGAGEMENTS HORS BILAN – ENGAGEMENTS DONNES ET RECUS
EMPRUNTS GARANTIS

C1.1

C1.1 – ETAT DES EMPRUNTS GARANTIS

Designation du bénéficiaire	Année de mobilisation et d'amortissement de l'emprunt (1)		Objet de l'emprunt garanti	Organisme prêteur ou chef de file	Montant initial	Capital restant dû au 01/01/2020	Durée résiduelle (2)	Périodicité des remboursements (2)	Taux initial			Taux à la date de vote du budget (6)			Catégorie d'emprunt (7)	Indices ou devises pouvant modifier l'emprunt	Annuité garantie au cours de l'exercice	
	Année	Profil							Taux (3)	Index (4)	Taux actuariel (5)	Taux (3)	Index (4)	Niveau de taux			En intérêts (8)	En capital
ANTIN RESIDENCES	2001	P	Construction de 7 logements sur 38, 19 rue Luisant à Montlévy	CAISSE DES DEPOTS ET CONSIGNATIONS	174 132,77 €	73 565,76 €	10	A	V	Livret A + 0,8	V	Livret A + 0,8	1,55%	A-1		1 140,27 €	7 456,57 €	
ANTIN RESIDENCES	2001	P	Construction de 18 logements sur 24, ZAC Les Prés Basques à Saclay	CAISSE DES DEPOTS ET CONSIGNATIONS	294 875,51 €	122 523,69 €	6	A	V	Livret A + 1,2	V	Livret A + 1,2	1,95%	A-1		2 389,21 €	17 312,71 €	
ANTIN RESIDENCES	2001	P	Construction de 18 logements sur 24, ZAC Les Prés Basques à Saclay	CAISSE DES DEPOTS ET CONSIGNATIONS	118 613,15 €	47 895,41 €	6	A	V	Livret A + 1,2	V	Livret A + 1,2	1,95%	A-1		933,96 €	6 875,37 €	
ANTIN RESIDENCES	2001	P	Construction de 18 logements sur 24, ZAC Les Prés Basques à Saclay	CAISSE DES DEPOTS ET CONSIGNATIONS	380 306,62 €	153 566,81 €	6	A	V	Livret A + 1,2	V	Livret A + 1,2	1,95%	A-1		2 994,55 €	22 044,47 €	
ANTIN RESIDENCES	2001	P	Construction de 6 logements sur 24, ZAC Les Prés Basques à Saclay	CAISSE DES DEPOTS ET CONSIGNATIONS	217 126,76 €	88 560,92 €	7	A	V	Livret A + 1,2	V	Livret A + 1,2	1,95%	A-1		1 726,94 €	12 513,74 €	
ANTIN RESIDENCES	2008	P	Construction de logements, Rue des Pierres rangées à la Ferté-Alais	CAISSE DES DEPOTS ET CONSIGNATIONS	1 524 826,17 €	997 916,47 €	11	A	V	Livret A + 1,2	V	Livret A + 1,2	1,95%	A-1		19 459,37 €	74 613,69 €	
ANTIN RESIDENCES	2015	P	Logement social	CAISSE DES DEPOTS ET CONSIGNATIONS	491 591,88 €	423 770,15 €	20	A	V	Livret A + 1,08	V	Livret A + 1,08	1,83%	A-1		7 754,99 €	17 738,18 €	
ANTIN RESIDENCES	2015	P	Logement social	CAISSE DES DEPOTS ET CONSIGNATIONS	117 765,84 €	109 150,54 €	35	A	V	Livret A + 1,08	V	Livret A + 1,08	1,83%	A-1		1 997,45 €	2 253,26 €	
SNL PROLOGUES	2014	P	Acquisition-amélioration de 22 logements sociaux, 19 rue Elienne Laurent à Pussay	CAISSE DES DEPOTS ET CONSIGNATIONS	180 000,00 €	154 443,83 €	26	A	V	Livret A + (-0,2)	V	Livret A + (-0,2)	0,55%	A-1		849,44 €	5 321,62 €	
SNL PROLOGUES	2014	P	Construction de 4 logements, Rue du Royaume à Bures-sur-Yvette	CAISSE DES DEPOTS ET CONSIGNATIONS	124 400,00 €	106 737,85 €	26	A	V	Livret A + (-0,2)	V	Livret A + (-0,2)	0,55%	A-1		587,06 €	3 677,83 €	
SNL PROLOGUES	2014	P	Acquisition-amélioration de 3 logements, 28 rue Robida à Ris-Orangis	CAISSE DES DEPOTS ET CONSIGNATIONS	50 000,00 €	42 901,07 €	26	A	V	Livret A + (-0,2)	V	Livret A + (-0,2)	0,55%	A-1		235,96 €	1 478,22 €	
SNL PROLOGUES	2014	P	Acquisition-amélioration de 7 logements, 15 ave du Moulin de la Planche à Palaiseau	CAISSE DES DEPOTS ET CONSIGNATIONS	50 000,00 €	42 901,07 €	26	A	V	Livret A + (-0,2)	V	Livret A + (-0,2)	0,55%	A-1		235,96 €	1 478,22 €	
SNL PROLOGUES	2014	P	Acquisition-amélioration de 6 logements, 64 ave du Régiment Nîmes à Sainte-Genève-des-Bois	CAISSE DES DEPOTS ET CONSIGNATIONS	75 000,00 €	64 351,61 €	26	A	V	Livret A + (-0,2)	V	Livret A + (-0,2)	0,55%	A-1		353,93 €	2 217,34 €	
LE MONDE EN MARCHÉ	2010	P	Acquisition-amélioration de 3 logements, 8 rue de le Censive à Longpont-sur-Orge	CAISSE DES DEPOTS ET CONSIGNATIONS	28 000,00 €	20 790,27 €	20	A	V	Livret A + (-0,2)	V	Livret A + (-0,2)	0,55%	A-1		114,35 €	936,66 €	

IV - ANNEXES

IV

ENGAGEMENTS HORS BILAN – ENGAGEMENTS DONNES ET RECUS
EMPRUNTS GARANTIS

C1.1

C1.1 – ETAT DES EMPRUNTS GARANTIS

Designation du bénéficiaire	Année de mobilisation et d'amortissement de l'emprunt (1)		Objet de l'emprunt garanti	Organisme prêteur ou chef de file	Montant initial	Capital restant dû au 01/01/2020	Durée résiduelle	Périodicité des remboursements (2)	Taux initial			Taux à la date de vote du budget (6)			Catégorie d'emprunt (7)	Indices ou devises pouvant modifier l'emprunt	Annuité garantie au cours de l'exercice	
	Année	Profil							Taux (3)	Index (4)	Taux actuariel (5)	Taux (3)	Index (4)	Niveau de taux			En intérêts (8)	En capital
LE MONDE EN MARCHE	2011	P	Acquisition-amélioration de 5 logements, 22 rue de Lomoy à Longpont-sur-Orge	CAISSE DES DEPOTS ET CONSIGNATIONS	1 000,00 €	765,42 €	21	A	V	Livret A + (-0.2)	1,80%	V	Livret A + (-0.2)	A-1		4,21 €	32,82 €	
LE MONDE EN MARCHE	2011	P	Acquisition-amélioration d'1 logement social, 69 rue Julien Hébert à Longpont-sur-Orge	CAISSE DES DEPOTS ET CONSIGNATIONS	10 500,00 €	8 039,81 €	21	A	V	Livret A + (-0.2)	1,55%	V	Livret A + (-0.2)	A-1		44,22 €	344,79 €	
LE MONDE EN MARCHE	2011	P	Acquisition-amélioration de 3 logements, 3 chemin de Biron à Longpont-sur-Orge	CAISSE DES DEPOTS ET CONSIGNATIONS	25 000,00 €	18 006,29 €	22	A	V	Livret A + (-0.2)	2,05%	V	Livret A + (-0.2)	A-1		99,03 €	772,20 €	
LE MONDE EN MARCHE	2013	P	Acquisition-amélioration d'1 logement, 3 rue des Grosseliers à Longpont-sur-Orge	CAISSE DES DEPOTS ET CONSIGNATIONS	5 500,00 €	4 506,65 €	23	A	V	Livret A + (-0.2)	1,55%	V	Livret A + (-0.2)	A-1		24,79 €	176,18 €	
LE MONDE EN MARCHE	2013	P	Acquisition-amélioration d'1 logement, 2 square Léo Delibes à Longpont-sur-Orge	CAISSE DES DEPOTS ET CONSIGNATIONS	38 000,00 €	31 136,85 €	23	A	V	Livret A + (-0.2)	1,55%	V	Livret A + (-0.2)	A-1		171,25 €	1 217,18 €	
LE MONDE EN MARCHE	2014	P	Acquisition-amélioration de 4 logements sociaux, 48 rue de Verdun à Longpont-sur-Orge	CAISSE DES DEPOTS ET CONSIGNATIONS	85 500,00 €	6 995,69 €	25	A	V	Livret A + (-0.2)	1,05%	V	Livret A + (-0.2)	A-1		38,48 €	261,80 €	
LE MONDE EN MARCHE	2018	P	Acquisition-amélioration de 13 logements sociaux, Rue du Général Leclerc à Forges-les-Bains	CAISSE DES DEPOTS ET CONSIGNATIONS	1 000 000,00 €	668 493,30 €	2	A	F	Taux fixe à 0,55 %	0,55%	F	Taux fixe à 0,55 %	A-1		3 676,71 €	333 329,99 €	
LE MONDE EN MARCHE	2018	P	Acquisition-amélioration de 9 logements sociaux, 14 rue de Charitres à Gometz-le-Châtel	CAISSE DES DEPOTS ET CONSIGNATIONS	1 000 000,00 €	1 000 000,00 €	2	A	F	Taux fixe à 0,55 %	0,65%	F	Taux fixe à 0,55 %	A-1		5 500,00 €	331 506,70 €	
LE MONDE EN MARCHE	2012	P	19 allée Debussy Longpont-sur-Orge	CAISSE DES DEPOTS ET CONSIGNATIONS	35 500,00 €	28 133,47 €	22	A	V	Livret A + (-0.2)	2,05%	V	Livret A + (-0.2)	A-1		154,73 €	1 150,82 €	
LE MONDE EN MARCHE	2014	P	Logement social	CAISSE DES DEPOTS ET CONSIGNATIONS	20 000,00 €	12 521,07 €	7	A	V	Livret A + (-0.2)	1,05%	V	Livret A + (-0.2)	A-1		68,87 €	1 535,26 €	
LE MONDE EN MARCHE	2015	P	Logement social	CAISSE DES DEPOTS ET CONSIGNATIONS	70 936,03 €	68 281,41 €	23	A	V	Livret A + (-0.2)	0,55%	V	Livret A + (-0.2)	A-1		375,55 €	2 669,22 €	
LE MONDE EN MARCHE	2015	P	1 square Léo Delibes Longpont-sur-Orge	CAISSE DES DEPOTS ET CONSIGNATIONS	35 500,00 €	33 310,73 €	27	A	V	Livret A + (-0.2)	0,55%	V	Livret A + (-0.2)	A-1		183,21 €	1 103,88 €	
LE MONDE EN MARCHE	2016	P	65 rue de Verdun Longpont-sur-Orge	CAISSE DES DEPOTS ET CONSIGNATIONS	121 834,64 €	117 275,28 €	23	A	V	Livret A + (-0.2)	0,55%	V	Livret A + (-0.2)	A-1		645,02 €	4 584,46 €	
LE MONDE EN MARCHE	2017	P	3-5 rue de la source Longpont-sur-Orge	CAISSE DES DEPOTS ET CONSIGNATIONS	150 000,00 €	136 086,12 €	27	A	V	Livret A + (-0.2)	0,55%	V	Livret A + (-0.2)	A-1		748,47 €	4 689,07 €	
LE MONDE EN MARCHE	2017	P	Logement social	CAISSE DES DEPOTS ET CONSIGNATIONS	375 000,00 €	375 000,00 €	28	A	V	Livret A + 0,6	1,35%	V	Livret A + 0,6	A-1		5 062,50 €	0,00 €	

IV - ANNEXES

IV

ENGAGEMENTS HORS BILAN – ENGAGEMENTS DONNES ET RECUS
EMPRUNTS GARANTIS

C1.1

C1.1 – ETAT DES EMPRUNTS GARANTIS

Designation du bénéficiaire	Année de mobilisation et d'amortissement de l'emprunt (1)		Objet de l'emprunt garanti	Organisme prêteur ou chef de file	Montant initial	Capital restant dû au 01/01/2020	Durée résiduelle	Périodicité des remboursements (2)	Taux initial			Taux à la date de vote du budget (6)			Catégorie d'emprunt (7)	Indices ou devises pouvant modifier l'emprunt	Annuité garantie au cours de l'exercice	
	Année	Profil							Taux (3)	Index (4)	Taux actuariel (5)	Taux (3)	Index (4)	Niveau de taux			En intérêts (8)	En capital
AXENTIA	2017	P	Acquisition en vente en état futur achèvement d'un EHPAD de 142 lits et 10 places d'accueil de jour à Draveil	CAISSE DES DEPOTS ET CONSIGNATIONS	5 075 230,10 €	5 075 230,10 €	40	A	V	Livret A + 0,6	V	Livret A + 0,6	1,35%	A-1		68 515,61 €	96 525,47 €	
AXENTIA	2017	P	Acquisition en vente en état futur achèvement d'un EHPAD de 142 lits et 10 places d'accueil de jour à Draveil	CAISSE DES DEPOTS ET CONSIGNATIONS	5 143 894,31 €	5 143 894,31 €	50	A	V	Livret A + 1,11	V	Livret A + 1,11	1,86%	A-1		95 676,43 €	63 238,40 €	
AXENTIA	2017	P	Acquisition en vente en état futur achèvement d'un EHPAD de 142 lits et 10 places d'accueil de jour à Draveil	CAISSE DES DEPOTS ET CONSIGNATIONS	4 403 333,65 €	4 403 333,65 €	40	A	V	Livret A + 1,11	V	Livret A + 1,11	1,86%	A-1		81 902,01 €	75 139,26 €	
OPH LOGIAL	2003	P	Investissement	CAISSE DES DEPOTS ET CONSIGNATIONS	557 322,00 €	372 998,19 €	18	A	V	Livret A + 1,2	V	Livret A + 1,2	1,95%	A-1		7 273,46 €	16 407,46 €	
OPH LOGIAL	2003	P	Investissement	CAISSE DES DEPOTS ET CONSIGNATIONS	65 176,00 €	42 368,00 €	18	A	V	Livret A + 0,7	V	Livret A + 0,7	1,45%	A-1		614,34 €	1 952,83 €	
OPH LOGIAL	2003	P	Investissement	CAISSE DES DEPOTS ET CONSIGNATIONS	75 234,00 €	48 906,24 €	18	A	V	Livret A + 0,7	V	Livret A + 0,7	1,45%	A-1		709,14 €	2 254,20 €	
OPH LOGIAL	2003	P	Investissement	CAISSE DES DEPOTS ET CONSIGNATIONS	57 850,00 €	46 495,69 €	33	A	V	Livret A + 0,7	V	Livret A + 0,7	1,45%	A-1		674,19 €	1 067,71 €	
OPH LOGIAL	2004	P	Investissement	CAISSE DES DEPOTS ET CONSIGNATIONS	929 547,00 €	615 276,37 €	20	A	V	Livret A + 1,2	V	Livret A + 1,2	1,95%	A-1		11 997,89 €	30 473,11 €	
OPH LOGIAL	2004	P	Investissement	CAISSE DES DEPOTS ET CONSIGNATIONS	113 833,00 €	73 379,83 €	20	A	V	Livret A + 0,7	V	Livret A + 0,7	1,45%	A-1		1 064,01 €	3 773,96 €	
OPH LOGIAL	2005	P	23 square des Bruyères Ollainville	CAISSE DES DEPOTS ET CONSIGNATIONS	614 039,00 €	383 475,19 €	20	A	V	Livret A + 1,2	V	Livret A + 1,2	1,95%	A-1		7 477,77 €	18 113,32 €	
OPH LOGIAL	2005	P	23 square des Bruyères Ollainville	CAISSE DES DEPOTS ET CONSIGNATIONS	47 295,00 €	32 062,51 €	20	A	V	Livret A + 0,7	V	Livret A + 0,7	1,45%	A-1		464,91 €	1 574,88 €	
OPH LOGIAL	2005	P	23 square des Bruyères Ollainville	CAISSE DES DEPOTS ET CONSIGNATIONS	12 863,00 €	10 318,54 €	35	A	V	Livret A + 0,7	V	Livret A + 0,7	1,45%	A-1		71,78 €	312,65 €	
OPH LOGIAL	2008	P	Investissement	CAISSE DES DEPOTS ET CONSIGNATIONS	720 905,00 €	544 983,36 €	23	A	V	Livret A + 1	V	Livret A + 1	1,75%	A-1		9 537,21 €	22 252,12 €	
OPH LOGIAL	2008	P	Investissement	CAISSE DES DEPOTS ET CONSIGNATIONS	11 431,00 €	9 558,07 €	38	A	V	Livret A + 0,5	V	Livret A + 0,5	1,25%	A-1		119,48 €	262,30 €	
OPH LOGIAL	2008	P	Investissement	CAISSE DES DEPOTS ET CONSIGNATIONS	29 533,00 €	21 884,39 €	23	A	V	Livret A + 0,5	V	Livret A + 0,5	1,25%	A-1		273,55 €	935,14 €	
OPH LOGIAL	2008	P	Investissement	CAISSE DES DEPOTS ET CONSIGNATIONS	44 304,42 €	34 868,72 €	28	A	V	Livret A	V	Livret A	0,75%	A-1		261,52 €	1 080,83 €	
OPH LOGIAL	2008	P	Investissement	CAISSE DES DEPOTS ET CONSIGNATIONS	23 499,14 €	19 848,11 €	38	A	V	Livret A	V	Livret A	0,75%	A-1		148,86 €	440,01 €	
OPH LOGIAL	2009	P	Investissement	CAISSE DES DEPOTS ET CONSIGNATIONS	488 066,00 €	386 321,60 €	30	A	V	Livret A + 0,6	V	Livret A + 0,6	1,35%	A-1		5 215,34 €	12 698,28 €	

IV - ANNEXES

IV

ENGAGEMENTS HORS BILAN – ENGAGEMENTS DONNES ET RECUS
EMPRUNTS GARANTIS

C1.1

C1.1 – ETAT DES EMPRUNTS GARANTIS

Designation du bénéficiaire	Année de mobilisation et d'amortissement de l'emprunt (1)		Objet de l'emprunt garanti	Organisme prêteur ou chef de file	Montant initial	Capital restant dû au 01/01/2020	Durée résiduelle	Périodicité des remboursements (2)	Taux initial			Taux à la date de vote du budget (6)			Catégorie d'emprunt (7)	Indices ou devises pouvant modifier l'emprunt	Annuité garantie au cours de l'exercice	
	Année	Profil							Taux (3)	Index (4)	Taux actuariel (5)	Taux (3)	Index (4)	Niveau de taux			En intérêts (8)	En capital
OPH LOGIAL	2009	P	Investissement	CAISSE DES DEPOTS ET CONSIGNATIONS	490 065,00 €	411 985,90 €	40	A	V	Livret A + 0,6	1,85%	V	Livret A + 0,6	A-1		5 561,81 €	10 281,95 €	
OPH LOGIAL	2009	P	Investissement	CAISSE DES DEPOTS ET CONSIGNATIONS	36 677,00 €	29 966,04 €	40	A	V	Livret A + (-0,2)	1,05%	V	Livret A + (-0,2)	A-1		164,81 €	836,08 €	
OPH LOGIAL	2010	P	Rue de la source Ollainville	CAISSE DES DEPOTS ET CONSIGNATIONS	421 031,00 €	362 421,49 €	31	A	V	Livret A + 0,6	1,85%	V	Livret A + 0,6	A-1		4 892,69 €	9 479,14 €	
OPH LOGIAL	2010	P	Rue de la source Ollainville	CAISSE DES DEPOTS ET CONSIGNATIONS	97 548,00 €	88 727,65 €	41	A	V	Livret A + 0,6	1,85%	V	Livret A + 0,6	A-1		1 197,82 €	1 630,96 €	
OPH LOGIAL	2010	P	Rue de la source Ollainville	CAISSE DES DEPOTS ET CONSIGNATIONS	46 579,00 €	38 850,94 €	31	A	V	Livret A + (-0,2)	1,05%	V	Livret A + (-0,2)	A-1		213,68 €	1 152,34 €	
OPH LOGIAL	2010	P	Rue de la source Ollainville	CAISSE DES DEPOTS ET CONSIGNATIONS	28 360,00 €	25 022,62 €	41	A	V	Livret A + (-0,2)	1,05%	V	Livret A + (-0,2)	A-1		137,62 €	545,40 €	
OPH LOGIAL	2013	P	Investissement	CAISSE DES DEPOTS ET CONSIGNATIONS	714 233,00 €	637 274,76 €	33	A	V	Livret A + 0,6	2,85%	V	Livret A + 0,6	A-1		8 603,21 €	14 883,75 €	
OPH LOGIAL	2013	P	Investissement	CAISSE DES DEPOTS ET CONSIGNATIONS	135 187,00 €	124 709,88 €	43	A	V	Livret A + 0,6	2,85%	V	Livret A + 0,6	A-1		1 683,58 €	2 093,92 €	
OPH LOGIAL	2013	P	Investissement	CAISSE DES DEPOTS ET CONSIGNATIONS	201 817,00 €	176 494,68 €	33	A	V	Livret A + (-0,2)	2,05%	V	Livret A + (-0,2)	A-1		970,72 €	4 735,00 €	
OPH LOGIAL	2013	P	Investissement	CAISSE DES DEPOTS ET CONSIGNATIONS	38 199,00 €	34 570,97 €	43	A	V	Livret A + (-0,2)	2,05%	V	Livret A + (-0,2)	A-1		190,14 €	696,61 €	
OPH LOGIAL	2018	P	Investissement	CAISSE DES DEPOTS ET CONSIGNATIONS	189 336,95 €	170 267,31 €	18	A	V	Livret A + 1,3	2,05%	V	Livret A + 1,3	A-1		3 490,48 €	9 496,47 €	
OPH LOGIAL	2018	P	Investissement	CAISSE DES DEPOTS ET CONSIGNATIONS	653 883,53 €	588 025,69 €	18	A	V	Livret A + 1,3	2,05%	V	Livret A + 1,3	A-1		12 054,53 €	32 796,47 €	
OPH LOGIAL	2018	P	Investissement	CAISSE DES DEPOTS ET CONSIGNATIONS	269 563,74 €	255 969,09 €	18	A	V	Livret A + 1,3	2,05%	V	Livret A + 1,3	A-1		5 247,37 €	13 555,26 €	
OPH LOGIAL	2018	P	Investissement	CAISSE DES DEPOTS ET CONSIGNATIONS	476 293,79 €	454 336,18 €	20	A	V	Livret A + 1,3	2,05%	V	Livret A + 1,3	A-1		9 313,89 €	21 880,04 €	
OPH LOGIAL	2018	P	Investissement	CAISSE DES DEPOTS ET CONSIGNATIONS	235 782,41 €	224 912,61 €	20	A	V	Livret A + 1,3	2,05%	V	Livret A + 1,3	A-1		4 610,71 €	10 831,40 €	
OPH LOGIAL	2018	P	Investissement	CAISSE DES DEPOTS ET CONSIGNATIONS	1 633 414,62 €	1 558 112,61 €	20	A	V	Livret A + 1,3	2,05%	V	Livret A + 1,3	A-1		31 941,31 €	75 035,98 €	
OPH LOGIAL	2018	P	Investissement	CAISSE DES DEPOTS ET CONSIGNATIONS	88 617,15 €	84 531,81 €	20	A	V	Livret A + 1,3	2,05%	V	Livret A + 1,3	A-1		1 732,90 €	4 070,91 €	
OPH LOGIAL	2018	P	Investissement	CAISSE DES DEPOTS ET CONSIGNATIONS	28 658,42 €	27 161,24 €	19	A	V	Livret A + 0,8	1,55%	V	Livret A + 0,8	A-1		421,00 €	1 488,10 €	
OPH LOGIAL	2018	P	Investissement	CAISSE DES DEPOTS ET CONSIGNATIONS	882 981,26 €	842 346,47 €	20	A	V	Livret A + 1,3	2,05%	V	Livret A + 1,3	A-1		17 266,10 €	40 498,50 €	
OPH LOGIAL	2018	P	Investissement	CAISSE DES DEPOTS ET CONSIGNATIONS	257 062,19 €	244 757,10 €	20	A	V	Livret A + 0,8	1,55%	V	Livret A + 0,8	A-1		3 793,74 €	12 224,92 €	
OPH LOGIAL	2018	P	Investissement	CAISSE DES DEPOTS ET CONSIGNATIONS	900 236,44 €	858 807,56 €	20	A	V	Livret A + 1,3	2,05%	V	Livret A + 1,3	A-1		17 605,55 €	41 289,93 €	
OPH LOGIAL	2018	P	Investissement	CAISSE DES DEPOTS ET CONSIGNATIONS	1 353 284,29 €	1 234 008,16 €	21	A	V	Livret A + 1,3	2,05%	V	Livret A + 1,3	A-1		25 297,17 €	59 328,89 €	

IV - ANNEXES

IV

ENGAGEMENTS HORS BILAN – ENGAGEMENTS DONNES ET RECUS
EMPRUNTS GARANTIS

C1.1

C1.1 – ETAT DES EMPRUNTS GARANTIS

Designation du bénéficiaire	Année de mobilisation et d'amortissement de l'emprunt (1)		Objet de l'emprunt garanti	Organisme prêteur ou chef de file	Montant initial	Capital restant dû au 01/01/2020	Durée résiduelle	Périodicité des remboursements (2)	Taux initial			Taux à la date de vote du budget (6)			Catégorie d'emprunt (7)	Indices ou devises pouvant modifier l'emprunt	Annuité garantie au cours de l'exercice	
	Année	Profil							Taux (3)	Index (4)	Taux actuariel (5)	Taux (3)	Index (4)	Niveau de taux			En intérêts (8)	En capital
OPH LOGIAL	2018	P	Investissement	CAISSE DES DEPOTS ET CONSIGNATIONS	1 636 274,72 €	1 492 056,31 €	21	A	V	Livret A + 1,3	2,05%	V	Livret A + 1,3	2,05%	A-1		30 587,15 €	71 735,38 €
OPH LOGIAL	2018	P	Investissement	CAISSE DES DEPOTS ET CONSIGNATIONS	1 622 337,95 €	1 498 554,44 €	25	A	V	Livret A + 1,3	2,05%	V	Livret A + 1,3	2,05%	A-1		30 720,37 €	61 435,15 €
OPH LOGIAL	2018	P	Investissement	CAISSE DES DEPOTS ET CONSIGNATIONS	347 765,36 €	334 464,15 €	25	A	V	Livret A + 1,3	2,05%	V	Livret A + 1,3	2,05%	A-1		6 856,52 €	13 233,09 €
OPH LOGIAL	2018	P	Investissement	CAISSE DES DEPOTS ET CONSIGNATIONS	160 980,88 €	154 546,47 €	25	A	V	Livret A + 0,8	1,55%	V	Livret A + 0,8	1,55%	A-1		2 395,47 €	6 384,26 €
OPH LOGIAL	2018	P	Investissement	CAISSE DES DEPOTS ET CONSIGNATIONS	666 489,28 €	620 593,04 €	27	A	V	Livret A + 1,3	2,05%	V	Livret A + 1,3	2,05%	A-1		12 722,16 €	22 865,00 €
OPH LOGIAL	2018	P	Investissement	CAISSE DES DEPOTS ET CONSIGNATIONS	623 532,67 €	578 533,73 €	27	A	V	Livret A + 0,8	1,55%	V	Livret A + 0,8	1,55%	A-1		8 967,27 €	22 325,38 €
OPH LOGIAL	2018	P	Investissement	CAISSE DES DEPOTS ET CONSIGNATIONS	18 193,24 €	17 491,18 €	25	A	V	Livret A + 0,8	1,55%	V	Livret A + 0,8	1,55%	A-1		271,11 €	698,63 €
OPH LOGIAL	2018	P	Investissement	CAISSE DES DEPOTS ET CONSIGNATIONS	36 363,68 €	34 685,38 €	23	A	V	Livret A + 0,7	1,45%	V	Livret A + 0,7	1,45%	A-1		502,94 €	1 654,78 €
OPH LOGIAL	2018	P	Investissement	CAISSE DES DEPOTS ET CONSIGNATIONS	40 860,51 €	38 783,90 €	23	A	V	Livret A + 0,7	1,45%	V	Livret A + 0,7	1,45%	A-1		562,37 €	1 850,31 €
OPH LOGIAL	2019	P	Investissement	CAISSE DES DEPOTS ET CONSIGNATIONS	62 804,76 €	62 804,76 €	8	A	V	Livret A + 0,9	1,65%	V	Livret A + 0,9	1,65%	A-1		1 036,28 €	7 153,34 €
OPH LOGIAL	2019	P	Investissement	CAISSE DES DEPOTS ET CONSIGNATIONS	1 312 250,07 €	1 188 943,61 €	10	A	V	Livret A + 0,9	1,65%	V	Livret A + 0,9	1,65%	A-1		19 617,57 €	122 370,84 €
OPH LOGIAL	2019	P	Investissement	CAISSE DES DEPOTS ET CONSIGNATIONS	885 344,29 €	808 745,07 €	11	A	V	Livret A + 0,9	1,65%	V	Livret A + 0,9	1,65%	A-1		13 344,29 €	75 994,28 €
OPH LOGIAL	2019	P	Investissement	CAISSE DES DEPOTS ET CONSIGNATIONS	110 245,63 €	98 906,15 €	9	A	V	Livret A + 0,9	1,65%	V	Livret A + 0,9	1,65%	A-1		1 631,95 €	11 258,70 €
OPH LOGIAL	2019	P	Investissement	CAISSE DES DEPOTS ET CONSIGNATIONS	242 834,42 €	225 799,01 €	14	A	V	Livret A + 0,9	1,65%	V	Livret A + 0,9	1,65%	A-1		3 725,68 €	16 888,13 €
OPH LOGIAL	2019	P	Investissement	CAISSE DES DEPOTS ET CONSIGNATIONS	386 509,34 €	359 394,79 €	14	A	V	Livret A + 0,9	1,65%	V	Livret A + 0,9	1,65%	A-1		5 930,01 €	26 880,12 €
OPH LOGIAL	2019	P	Investissement	CAISSE DES DEPOTS ET CONSIGNATIONS	210 447,73 €	210 447,73 €	15	A	V	Livret A + 0,9	1,65%	V	Livret A + 0,9	1,65%	A-1		3 472,39 €	13 932,90 €
OPH LOGIAL	2019	P	Investissement	CAISSE DES DEPOTS ET CONSIGNATIONS	970 940,22 €	929 567,85 €	18	A	V	Livret A + 0,9	1,65%	V	Livret A + 0,9	1,65%	A-1		15 337,87 €	42 055,01 €
OPH LOGIAL	2019	P	Investissement	CAISSE DES DEPOTS ET CONSIGNATIONS	996 521,36 €	975 255,78 €	33	A	V	Livret A + 0,9	1,65%	V	Livret A + 0,9	1,65%	A-1		16 091,72 €	21 616,46 €
OPH LOGIAL	2019	P	Investissement	CAISSE DES DEPOTS ET CONSIGNATIONS	382 919,80 €	370 827,52 €	35	A	V	Livret A + 0,9	1,65%	V	Livret A + 0,9	1,65%	A-1		6 118,65 €	11 971,47 €
OPH LOGIAL	2019	P	Investissement	CAISSE DES DEPOTS ET CONSIGNATIONS	101 262,64 €	101 262,64 €	35	A	V	Livret A + 0,9	1,65%	V	Livret A + 0,9	1,65%	A-1		1 670,83 €	3 197,79 €
OPH LOGIAL	2019	P	Investissement	CAISSE DES DEPOTS ET CONSIGNATIONS	257 249,50 €	250 510,76 €	38	A	V	Livret A + 0,9	1,65%	V	Livret A + 0,9	1,65%	A-1		4 133,43 €	6 705,97 €
OPH LOGIAL	2019	P	Investissement	CAISSE DES DEPOTS ET CONSIGNATIONS	1 334 943,64 €	1 300 195,11 €	28	A	V	Livret A + 0,9	1,65%	V	Livret A + 0,9	1,65%	A-1		21 453,22 €	35 321,88 €

IV - ANNEXES

IV

ENGAGEMENTS HORS BILAN – ENGAGEMENTS DONNES ET RECUS
EMPRUNTS GARANTIS

C1.1

C1.1 – ETAT DES EMPRUNTS GARANTIS

Designation du bénéficiaire	Année de mobilisation et d'amortissement de l'emprunt (1)		Objet de l'emprunt garanti	Organisme prêteur ou chef de file	Montant initial	Capital restant dû au 01/01/2020	Durée résiduelle	Périodicité des remboursements (2)	Taux initial			Taux à la date de vote du budget (6)			Catégorie d'emprunt (7)	Indices ou devises pouvant modifier l'emprunt	Annuité garantie au cours de l'exercice	
	Année	Profil							Taux (3)	Index (4)	Taux actuariel (5)	Taux (3)	Index (4)	Niveau de taux			En intérêts (8)	En capital
OPH LOGIAL	2019	P	Investissement	CAISSE DES DEPOTS ET CONSIGNATIONS	655 293,08 €	643 596,48 €	38	A	V	Livret A + 0,9	1,65%	V	Livret A + 0,9	1,65%	A-1		10 619,34 €	11 889,60 €
OPH LOGIAL	1988	P	Investissement	CAISSE DES DEPOTS ET CONSIGNATIONS	1 417 775,86 €	403 405,64 €	6	A	V	Livret A + 0,52	4,94%	V	Livret A + 0,52	1,27%	A-1		5 123,25 €	68 100,48 €
OPH LOGIAL	1983	P	Investissement	CAISSE DES DEPOTS ET CONSIGNATIONS	1 433 775,67 €	567 606,66 €	8	A	V	Livret A + 1,3	5,80%	V	Livret A + 1,3	2,05%	A-1		11 635,94 €	62 670,16 €
OPH LOGIAL	1997	P	Investissement	CAISSE DES DEPOTS ET CONSIGNATIONS	56 253,68 €	22 738,68 €	9	A	V	Livret A + 0,8	4,30%	V	Livret A + 0,8	1,55%	A-1		352,45 €	2 304,77 €
OPH LOGIAL	1997	P	Investissement	CAISSE DES DEPOTS ET CONSIGNATIONS	64 028,59 €	25 693,50 €	9	A	V	Livret A + 0,8	4,30%	V	Livret A + 0,8	1,55%	A-1		398,25 €	2 604,27 €
OPH LOGIAL	1988	P	Investissement	CAISSE DES DEPOTS ET CONSIGNATIONS	457 347,05 €	106 503,28 €	2	A	F	Taux fixe à 5,5 %	5,50%	F	Taux fixe à 5,5 %	5,50%	A-1		5 857,68 €	33 239,93 €
OPH LOGIAL	2016	P	Réalisation d'une résidence sociale de 27 logements, 49 rue de Vilgenis Massy	CAISSE DES DEPOTS ET CONSIGNATIONS	349 208,00 €	333 505,13 €	38	A	V	Livret A + (-0,2)	0,55%	V	Livret A + (-0,2)	0,55%	A-1		1 834,28 €	7 915,26 €
OPH LOGIAL	2016	P	Réalisation d'une résidence sociale de 27 logements, 49 rue de Vilgenis Massy	CAISSE DES DEPOTS ET CONSIGNATIONS	28 113,50 €	27 130,75 €	48	A	V	Livret A + (-0,2)	0,55%	V	Livret A + (-0,2)	0,55%	A-1		149,22 €	495,44 €
OPH LOGIAL	2016	P	Construction de 37 logements sociaux, 49 rue de Vilgenis Massy	CAISSE DES DEPOTS ET CONSIGNATIONS	237 294,00 €	226 624,87 €	38	A	V	Livret A + (-0,2)	0,55%	V	Livret A + (-0,2)	0,55%	A-1		1 246,44 €	5 378,62 €
OPH LOGIAL	2016	P	Construction de 37 logements sociaux, 49 rue de Vilgenis Massy	CAISSE DES DEPOTS ET CONSIGNATIONS	11 425,00 €	11 025,62 €	48	A	V	Livret A + (-0,2)	0,55%	V	Livret A + (-0,2)	0,55%	A-1		60,64 €	201,34 €
OPH LOGIAL	2016	P	Construction de 37 logements sociaux, 49 rue de Vilgenis Massy	CAISSE DES DEPOTS ET CONSIGNATIONS	98 839,00 €	96 026,28 €	48	A	V	Livret A + 0,6	1,35%	V	Livret A + 0,6	1,35%	A-1		1 296,35 €	1 434,91 €
OPH LOGIAL	2016	P	Construction de 37 logements sociaux, 49 rue de Vilgenis Massy	CAISSE DES DEPOTS ET CONSIGNATIONS	1 820 200,00 €	1 750 496,13 €	38	A	V	Livret A + 0,6	1,35%	V	Livret A + 0,6	1,35%	A-1		23 631,70 €	35 559,27 €
OPH LOGIAL	1999	P	Investissement	CAISSE DES DEPOTS ET CONSIGNATIONS	48 030,59 €	24 834,47 €	14	A	V	Livret A + 0,8	3,80%	V	Livret A + 0,8	1,55%	A-1		384,93 €	1 702,63 €
OPH LOGIAL	1999	P	Investissement	CAISSE DES DEPOTS ET CONSIGNATIONS	26 023,20 €	13 465,42 €	14	A	V	Livret A + 0,8	3,80%	V	Livret A + 0,8	1,55%	A-1		208,56 €	922,49 €
OPH LOGIAL	2000	P	Investissement	CAISSE DES DEPOTS ET CONSIGNATIONS	380 243,07 €	207 106,17 €	15	A	V	Livret A + 0,8	3,05%	V	Livret A + 0,8	1,55%	A-1		3 210,15 €	13 354,48 €
VALOPHIS SAREPA	2017	P	Investissement	CAISSE DES DEPOTS ET CONSIGNATIONS	225 876,01 €	167 068,55 €	6	A	V	Livret A + 1,2	1,95%	V	Livret A + 1,2	1,95%	A-1		3 257,84 €	24 164,11 €
VALOPHIS SAREPA	2017	P	Investissement	CAISSE DES DEPOTS ET CONSIGNATIONS	585 610,99 €	438 210,71 €	7	A	V	Livret A + 1,2	1,95%	V	Livret A + 1,2	1,95%	A-1		8 545,11 €	62 391,81 €

IV - ANNEXES

IV

ENGAGEMENTS HORS BILAN – ENGAGEMENTS DONNES ET RECUS
EMPRUNTS GARANTIS

C1.1

C1.1 – ETAT DES EMPRUNTS GARANTIS

Designation du bénéficiaire	Année de mobilisation et d'amortissement de l'emprunt (1)		Objet de l'emprunt garanti	Organisme prêteur ou chef de file	Montant initial	Capital restant dû au 01/01/2020	Durée résiduelle	Périodicité des remboursements (2)	Taux initial			Taux à la date de vote du budget (6)			Catégorie d'emprunt (7)	Indices ou devises pouvant modifier l'emprunt	Annuité garantie au cours de l'exercice	
	Année	Profil							Taux (3)	Index (4)	Taux actuariel (5)	Taux (3)	Index (4)	Niveau de taux			En intérêts (8)	En capital
VALOPHIS SAREPA	2016	P	Acquisition en vente en état futur achèvement de 15 logements, 79 rue de la Ferté-Alais Boutigny-sur-Essonne	CAISSE DES DEPOTS ET CONSIGNATIONS	187 117,50 €	174 710,71 €	37	A	V	Livret A + 0.6	1,35%	V	Livret A + 0.6	1,35%	A-1		2 368,59 €	4 181,51 €
VALOPHIS SAREPA	2016	P	Acquisition en vente en état futur achèvement de 15 logements, 79 rue de la Ferté-Alais Boutigny-sur-Essonne	CAISSE DES DEPOTS ET CONSIGNATIONS	131 621,50 €	125 759,77 €	57	A	V	Livret A + 0.4	1,15%	V	Livret A + 0.4	1,15%	A-1		1 446,24 €	1 964,50 €
VALOPHIS SAREPA	2016	P	Acquisition en vente en état futur achèvement de 15 logements, 79 rue de la Ferté-Alais Boutigny-sur-Essonne	CAISSE DES DEPOTS ET CONSIGNATIONS	69 897,50 €	64 632,62 €	37	A	V	Livret A + (-0.2)	0,55%	V	Livret A + (-0.2)	0,55%	A-1		355,48 €	1 753,00 €
VALOPHIS SAREPA	2016	P	Acquisition en vente en état futur achèvement de 15 logements, 79 rue de la Ferté-Alais Boutigny-sur-Essonne	CAISSE DES DEPOTS ET CONSIGNATIONS	42 813,50 €	40 906,81 €	57	A	V	Livret A + 0.4	1,15%	V	Livret A + 0.4	1,15%	A-1		470,43 €	639,01 €
SAHLM AP	2016	P	Logement social	CAISSE DES DEPOTS ET CONSIGNATIONS	2 886,22 €	1 708,88 €	3	A	F	Taux fixe à 8 %	8,00%	F	Taux fixe à 8 %	8,00%	A-1		136,71 €	379,24 €
SAHLM AP	2017	P	Logement social	CAISSE DES DEPOTS ET CONSIGNATIONS	19 931,95 €	11 948,87 €	4	A	F	Taux fixe à 3.35 %	3,35%	F	Taux fixe à 3.35 %	3,35%	A-1		400,29 €	2 841,27 €
SAHLM AP	2017	P	Logement social	CAISSE DES DEPOTS ET CONSIGNATIONS	2 625,24 €	1 670,14 €	4	A	F	Taux fixe à 8 %	8,00%	F	Taux fixe à 8 %	8,00%	A-1		133,61 €	370,61 €
SAHLM AP	2017	P	Logement social	CAISSE DES DEPOTS ET CONSIGNATIONS	11 059,86 €	8 308,89 €	9	A	V	Livret A + 1.3	2,05%	V	Livret A + 1.3	2,05%	A-1		170,33 €	917,39 €
SAHLM AP	2017	P	Logement social	CAISSE DES DEPOTS ET CONSIGNATIONS	10 298,68 €	7 736,99 €	9	A	V	Livret A + 1.3	2,05%	V	Livret A + 1.3	2,05%	A-1		158,61 €	854,25 €
SAHLM AP	2017	P	Logement social	CAISSE DES DEPOTS ET CONSIGNATIONS	32 510,19 €	25 216,18 €	9	A	V	Livret A + 1.2	1,95%	V	Livret A + 1.2	1,95%	A-1		491,72 €	2 455,09 €
SAHLM AP	2016	P	Logement social	CAISSE DES DEPOTS ET CONSIGNATIONS	22 799,02 €	12 914,38 €	3	A	V	Livret A + 0.45	1,20%	V	Livret A + 0.45	1,20%	A-1		154,97 €	3 255,49 €
SAHLM AP	2016	P	Logement social	CAISSE DES DEPOTS ET CONSIGNATIONS	790 498,81 €	736 320,57 €	31	A	V	Livret A + 0.6	1,35%	V	Livret A + 0.6	1,35%	A-1		9 940,33 €	18 549,20 €
SAHLM AP	2016	P	Logement social	CAISSE DES DEPOTS ET CONSIGNATIONS	201 654,94 €	191 662,34 €	41	A	V	Livret A + 0.6	1,35%	V	Livret A + 0.6	1,35%	A-1		2 587,44 €	3 421,21 €
SAHLM AP	2016	P	Logement social	CAISSE DES DEPOTS ET CONSIGNATIONS	141 272,53 €	129 260,07 €	31	A	V	Livret A + (-0.7)	0,05%	V	Livret A + (-0.7)	0,05%	A-1		64,63 €	4 008,16 €
SAHLM AP	2016	P	Logement social	CAISSE DES DEPOTS ET CONSIGNATIONS	37 292,52 €	34 832,35 €	41	A	V	Livret A + (-0.7)	0,05%	V	Livret A + (-0.7)	0,05%	A-1		17,42 €	820,88 €
SAHLM AP	2016	P	Logement social	CAISSE DES DEPOTS ET CONSIGNATIONS	102 419,27 €	97 631,34 €	43	A	V	Livret A + 0.6	1,35%	V	Livret A + 0.6	1,35%	A-1		1 318,02 €	1 639,26 €
SAHLM AP	2016	P	Logement social	CAISSE DES DEPOTS ET CONSIGNATIONS	349 844,22 €	327 489,25 €	33	A	V	Livret A + 0.6	1,35%	V	Livret A + 0.6	1,35%	A-1		4 421,10 €	7 653,75 €

IV - ANNEXES

IV

ENGAGEMENTS HORS BILAN – ENGAGEMENTS DONNES ET RECUS
EMPRUNTS GARANTIS

C1.1

C1.1 – ETAT DES EMPRUNTS GARANTIS

Designation du bénéficiaire	Année de mobilisation et d'amortissement de l'emprunt (1)		Objet de l'emprunt garanti	Organisme prêteur ou chef de file	Montant initial	Capital restant dû au 01/01/2020	Durée résiduelle	Périodicité des remboursements (2)	Taux initial			Taux à la date de vote du budget (6)			Catégorie d'emprunt (7)	Indices ou devises pouvant modifier l'emprunt	Annuité garantie au cours de l'exercice	
	Année	Profil							Taux (3)	Index (4)	Taux actuariel (5)	Taux (3)	Index (4)	Niveau de taux			En intérêts (8)	En capital
SAHLM AP	2016	P	Logement social	CAISSE DES DEPOTS ET CONSIGNATIONS	36 804,75 €	34 822,64 €	43	A	V	Livret A + (-0,2)	0,55%	V	Livret A + (-0,2)	0,55%	A-1		191,52 €	701,89 €
SAHLM AP	2016	P	Logement social	CAISSE DES DEPOTS ET CONSIGNATIONS	210 646,06 €	195 113,70 €	33	A	V	Livret A + (-0,2)	0,55%	V	Livret A + (-0,2)	0,55%	A-1		1 073,13 €	5 234,51 €
SAHLM AP	2017	P	Logement social	CAISSE DES DEPOTS ET CONSIGNATIONS	202 995,00 €	179 254,08 €	7	A	V	Livret A + 0,6	1,35%	V	Livret A + 0,6	1,35%	A-1		2 419,93 €	24 193,83 €
SAHLM AP	2017	P	Logement social	CAISSE DES DEPOTS ET CONSIGNATIONS	1 141 219,00 €	1 007 749,78 €	7	A	V	Livret A + 0,6	1,35%	V	Livret A + 0,6	1,35%	A-1		13 604,62 €	136 015,46 €
SOCIETE EXPLOITATION ENERGIES RENOUVELABLES	2017	P	Création d'un réseau de géothermie, gestion et exploitation des réseaux de production, de distribution et de livraison d'énergie calorifique sur Grigny et Viry-Châtillon	CAISSE DES DEPOTS ET CONSIGNATIONS	4 808 000,00 €	4 378 802,27 €	20	T	V	Livret A + 0,6	0,34%	V	Livret A + 0,6	1,35%	A-1		49 882,64 €	194 950,92 €
SOCIETE EXPLOITATION ENERGIES RENOUVELABLES	2017	P	Réalisation d'un doublet de géothermie profonde avec extension du réseau de chaleur urbain sur Grigny et Viry-Châtillon	BANQUE POSTALE	2 208 000,00 €	1 991 619,37 €	13	T	F	Taux fixe à 2,55 %	2,57%	F	Taux fixe à 2,55 %	2,57%	A-1		49 568,42 €	128 036,95 €
SOCIETE EXPLOITATION ENERGIES RENOUVELABLES	2018	P	Réalisation d'un doublet de géothermie profonde avec extension du réseau de chaleur urbain sur Grigny et Viry-Châtillon	CAISSE CENTRALE DE CREDIT COOPERATIF	2 208 000,00 €	1 991 619,37 €	13	T	F	Taux fixe à 2,55 %	2,57%	F	Taux fixe à 2,55 %	2,57%	A-1		49 568,42 €	128 036,95 €
SOCIETE EXPLOITATION ENERGIES RENOUVELABLES	2018	P	Réalisation d'un doublet de géothermie profonde avec extension du réseau de chaleur urbain sur Grigny et Viry-Châtillon	ARKEA	2 208 000,00 €	1 960 429,46 €	13	T	F	Taux fixe à 2,58 %	2,61%	F	Taux fixe à 2,58 %	2,61%	A-1		49 341,12 €	128 643,04 €
BATIGERE EN ILE DE FRANCE	1994	P	Construction de 17 logements, Rue des Montceaux à Corbreuse	CAISSE DES DEPOTS ET CONSIGNATIONS	435 417,90 €	139 430,09 €	7	A	V	Livret A + 1,3	5,80%	V	Livret A + 1,3	2,05%	A-1		2 868,32 €	19 797,20 €
BATIGERE EN ILE DE FRANCE	1997	P	Construction de 48 logements, Auberge du château à Dourdan	CAISSE DES DEPOTS ET CONSIGNATIONS	838 469,60 €	351 583,91 €	10	A	V	Livret A + 1,3	4,80%	V	Livret A + 1,3	2,05%	A-1		7 207,47 €	34 921,49 €
1001 VIES HABITAT	2004	P	Investissement	CAISSE DES DEPOTS ET CONSIGNATIONS	532 931,08 €	197 780,97 €	5	A	V	Livret A + 0,52	2,77%	V	Livret A + 0,52	1,27%	A-1		2 511,82 €	33 388,19 €
1001 VIES HABITAT	2004	P	Investissement	CAISSE DES DEPOTS ET CONSIGNATIONS	799 396,61 €	295 312,16 €	6	A	V	Livret A + 0,52	2,77%	V	Livret A + 0,52	1,27%	A-1		3 750,46 €	49 848,15 €
1001 VIES HABITAT	2006	P	Investissement	CAISSE DES DEPOTS ET CONSIGNATIONS	793 826,23 €	384 514,25 €	8	A	V	Livret A + 1,3	3,55%	V	Livret A + 1,3	2,05%	A-1		7 882,54 €	42 454,70 €
1001 VIES HABITAT	2006	P	Investissement	CAISSE DES DEPOTS ET CONSIGNATIONS	163 033,32 €	81 061,08 €	9	A	V	Livret A + 0,8	3,05%	V	Livret A + 0,8	1,55%	A-1		1 256,45 €	8 033,53 €
1001 VIES HABITAT	2006	P	Investissement	CAISSE DES DEPOTS ET CONSIGNATIONS	395 840,92 €	229 227,40 €	14	A	V	Livret A + 1,2	3,55%	V	Livret A + 1,2	1,95%	A-1		4 469,93 €	16 398,53 €

IV - ANNEXES

IV

ENGAGEMENTS HORS BILAN – ENGAGEMENTS DONNES ET RECUS
EMPRUNTS GARANTIS

C1.1

C1.1 – ETAT DES EMPRUNTS GARANTIS

Designation du bénéficiaire	Année de mobilisation et d'amortissement de l'emprunt (1)		Objet de l'emprunt garanti	Organisme prêteur ou chef de file	Montant initial	Capital restant dû au 01/01/2020	Durée résiduelle	Périodicité des remboursements (2)	Taux initial			Taux à la date de vote du budget (6)			Catégorie d'emprunt (7)	Indices ou devises pouvant modifier l'emprunt	Annuité garantie au cours de l'exercice	
	Année	Profil							Taux (3)	Index (4)	Taux actuariel (5)	Taux (3)	Index (4)	Niveau de taux			En intérêts (8)	En capital
1001 VIES HABITAT	2006	P	Investissement	CAISSE DES DEPOTS ET CONSIGNATIONS	964 563,00 €	537 243,27 €	11	A	V	Livret A + 0,5	2,50%	V	Livret A + 0,5	A-1		6 715,54 €	41 775,13 €	
1001 VIES HABITAT	2013	P	Investissement	CAISSE DES DEPOTS ET CONSIGNATIONS	622 247,77 €	362 766,51 €	9	A	V	Livret A + 1,2	2,95%	V	Livret A + 1,2	A-1		7 073,95 €	39 340,94 €	
1001 VIES HABITAT	2013	P	Investissement	CAISSE DES DEPOTS ET CONSIGNATIONS	796 135,91 €	505 735,71 €	9	A	V	Livret A + 1,2	2,95%	V	Livret A + 1,2	A-1		9 861,85 €	50 466,96 €	
1001 VIES HABITAT	2012	P	Investissement	CAISSE DES DEPOTS ET CONSIGNATIONS	532 070,37 €	294 276,00 €	8	A	V	Livret A + 1,2	2,95%	V	Livret A + 1,2	A-1		5 738,38 €	35 991,80 €	
1001 VIES HABITAT	2016	P	Investissement	CAISSE DES DEPOTS ET CONSIGNATIONS	222 506,31 €	210 768,58 €	36	A	V	Livret A + 1,04	1,79%	V	Livret A + 1,04	A-1		3 772,76 €	4 054,85 €	
1001 VIES HABITAT	2016	P	Investissement	CAISSE DES DEPOTS ET CONSIGNATIONS	475 883,21 €	458 088,69 €	46	A	V	Livret A + 1,11	1,86%	V	Livret A + 1,11	A-1		8 520,45 €	6 157,93 €	
1001 VIES HABITAT	2016	P	Investissement	CAISSE DES DEPOTS ET CONSIGNATIONS	893 936,55 €	847 459,49 €	36	A	V	Livret A + 1,11	1,86%	V	Livret A + 1,11	A-1		15 762,75 €	16 078,03 €	
1001 VIES HABITAT	2016	P	Investissement	CAISSE DES DEPOTS ET CONSIGNATIONS	86 946,09 €	81 069,64 €	36	A	V	Livret A + (-0,2)	0,55%	V	Livret A + (-0,2)	A-1		445,88 €	1 980,54 €	
1001 VIES HABITAT	2016	P	Investissement	CAISSE DES DEPOTS ET CONSIGNATIONS	63 094,31 €	59 779,49 €	46	A	V	Livret A + (-0,2)	0,55%	V	Livret A + (-0,2)	A-1		328,79 €	1 117,20 €	
1001 VIES HABITAT	2016	P	Investissement	CAISSE DES DEPOTS ET CONSIGNATIONS	12 406 245,96 €	11 877 230,25 €	32	A	V	Livret A + 0,6	1,35%	V	Livret A + 0,6	A-1		160 342,61 €	271 511,24 €	
1001 VIES HABITAT	2017	P	Investissement	CAISSE DES DEPOTS ET CONSIGNATIONS	336 973,10 €	326 373,94 €	37	A	V	Livret A + 1,11	1,86%	V	Livret A + 1,11	A-1		6 070,58 €	5 491,93 €	
1001 VIES HABITAT	2017	P	Investissement	CAISSE DES DEPOTS ET CONSIGNATIONS	737 129,19 €	721 162,38 €	47	A	V	Livret A + 1,11	1,86%	V	Livret A + 1,11	A-1		13 413,62 €	8 289,49 €	
1001 VIES HABITAT	2017	P	Investissement	CAISSE DES DEPOTS ET CONSIGNATIONS	926 140,59 €	896 514,55 €	37	A	V	Livret A + 1,04	1,79%	V	Livret A + 1,04	A-1		16 047,61 €	15 331,33 €	
1001 VIES HABITAT	2017	P	Investissement	CAISSE DES DEPOTS ET CONSIGNATIONS	3 642 852,14 €	3 549 690,45 €	47	A	V	Livret A + 0,6	1,35%	V	Livret A + 0,6	A-1		47 920,82 €	47 786,57 €	
1001 VIES HABITAT	2016	P	Investissement	CAISSE DES DEPOTS ET CONSIGNATIONS	6 244 962,44 €	6 023 373,30 €	37	A	V	Livret A + 0,6	1,35%	V	Livret A + 0,6	A-1		81 315,54 €	113 781,87 €	
LOIRYS SITE ANONNIE D'HABITATION A LOYER MODERE	2007	P	Investissement	CAISSE DES DEPOTS ET CONSIGNATIONS	1 101 196,98 €	561 934,17 €	10	A	V	Livret A + 1,3	4,30%	V	Livret A + 1,3	A-1		11 519,65 €	55 852,86 €	
VALLOGIS	2015	P	Construction en vente en état futur achèvement de 20 logements individuels, Avenue des acacias à Dourdan	CAISSE DES DEPOTS ET CONSIGNATIONS	596 197,34 €	573 366,19 €	38	A	V	Livret A + 0,6	1,35%	V	Livret A + 0,6	A-1		7 740,44 €	11 647,26 €	
VALLOGIS	2015	P	Construction en vente en état futur achèvement de 20 logements individuels, Avenue des acacias à Dourdan	CAISSE DES DEPOTS ET CONSIGNATIONS	427 242,23 €	415 083,94 €	48	A	V	Livret A + 0,6	1,35%	V	Livret A + 0,6	A-1		5 603,63 €	6 202,52 €	

IV - ANNEXES

IV

ENGAGEMENTS HORS BILAN – ENGAGEMENTS DONNES ET RECUS
EMPRUNTS GARANTIS

C1.1

C1.1 – ETAT DES EMPRUNTS GARANTIS

Designation du bénéficiaire	Année de mobilisation et d'amortissement de l'emprunt (1)		Objet de l'emprunt garanti	Organisme prêteur ou chef de file	Montant initial	Capital restant dû au 01/01/2020	Durée résiduelle	Périodicité des remboursements (2)	Taux initial			Taux à la date de vote du budget (6)			Catégorie d'emprunt (7)	Indices ou devises pouvant modifier l'emprunt	Annuité garantie au cours de l'exercice	
	Année	Profil							Taux (3)	Index (4)	Taux actuariel (5)	Taux (3)	Index (4)	Niveau de taux			En intérêts (8)	En capital
VALLGIS	2015	P	Construction en vente en état futur achèvement de 20 logements individuels, Clos Avenue des acacias à Dourdan	CAISSE DES DEPOTS ET CONSIGNATIONS	89 883,76 €	86 741,71 €	48	A	V	Livret A + (-0,2)	0,55%	V	Livret A + (-0,2)	0,55%	A-1		477,08 €	1 564,00 €
VALLGIS	2015	P	Construction en vente en état futur achèvement de 20 logements individuels, Clos Avenue des acacias à Dourdan	CAISSE DES DEPOTS ET CONSIGNATIONS	107 190,26 €	102 370,82 €	38	A	V	Livret A + (-0,2)	0,55%	V	Livret A + (-0,2)	0,55%	A-1		563,04 €	2 429,82 €
OFFICE PUBLIC DE L'HABITAT DEURE ET LOIR	2019	P	Construction en vente en état futur achèvement de 7 logements individuels, Clos des Pignons, Ilot 1 à Angerville	CAISSE DES DEPOTS ET CONSIGNATIONS	87 500,00 €	86 263,33 €	49	A	V	Livret A + 0,6	1,35%	V	Livret A + 0,6	1,35%	A-1		1 164,55 €	1 253,37 €
OFFICE PUBLIC DE L'HABITAT DEURE ET LOIR	2019	P	Construction en vente en état futur achèvement de 7 logements individuels, Clos des Pignons, Ilot 1 à Angerville	CAISSE DES DEPOTS ET CONSIGNATIONS	202 500,00 €	198 648,67 €	39	A	V	Livret A + 0,6	1,35%	V	Livret A + 0,6	1,35%	A-1		2 681,76 €	3 903,33 €
OFFICE PUBLIC DE L'HABITAT DEURE ET LOIR	2019	P	Construction en vente en état futur achèvement de 7 logements individuels, Clos des Pignons, Ilot 1 à Angerville	CAISSE DES DEPOTS ET CONSIGNATIONS	33 500,00 €	32 916,08 €	49	A	V	Livret A + (-0,2)	0,55%	V	Livret A + (-0,2)	0,55%	A-1		181,04 €	587,13 €
OFFICE PUBLIC DE L'HABITAT DEURE ET LOIR	2019	P	Construction en vente en état futur achèvement de 7 logements individuels, Clos des Pignons, Ilot 1 à Angerville	CAISSE DES DEPOTS ET CONSIGNATIONS	81 500,00 €	79 672,84 €	39	A	V	Livret A + (-0,2)	0,55%	V	Livret A + (-0,2)	0,55%	A-1		438,20 €	1 837,21 €
SA HLM Les Résidences Yvelines Essonne	2017	P	Investissement	ARKEA	83 077,85 €	76 619,28 €	21	T	F	Taux fixe à 3,41 %	3,45%	F	Taux fixe à 3,41 %	3,45%	A-1		2 580,94 €	2 502,18 €
SA HLM Les Résidences Yvelines Essonne	2017	P	Investissement	ARKEA	1 367 659,13 €	1 219 554,07 €	16	T	F	Taux fixe à 3,38 %	3,42%	F	Taux fixe à 3,38 %	3,42%	A-1		40 499,15 €	57 346,87 €
SA HLM Les Résidences Yvelines Essonne	2017	P	Investissement	ARKEA	68 680,95 €	60 532,50 €	16	T	F	Taux fixe à 3,38 %	3,42%	F	Taux fixe à 3,38 %	3,42%	A-1		2 009,44 €	2 904,20 €
SOIC HLM COOPEVOY	2017	P	Investissement	ARKEA	3 280 508,00 €	3 198 429,39 €	29	A	V	(Livret A + 1,75)-Floor 0 sur Livret A	2,50%	V	(Livret A + 1,75)-Floor 0 sur Livret A	2,50%	A-1		79 910,74 €	85 549,89 €
ERILIA	2019	P	Investissement	CAISSE DES DEPOTS ET CONSIGNATIONS	5 085,98 €	5 085,98 €	61	A	V	Livret A + 0,39	1,14%	V	Livret A + 0,39	1,14%	A-1		0,00 €	0,00 €
ERILIA	2019	P	Investissement	CAISSE DES DEPOTS ET CONSIGNATIONS	5 041,42 €	5 041,42 €	41	A	V	Livret A + (-0,2)	0,55%	V	Livret A + (-0,2)	0,55%	A-1		0,00 €	0,00 €

IV - ANNEXES	IV
ENGAGEMENTS HORS BILAN – ENGAGEMENTS DONNES ET RECUS EMPRUNTS GARANTIS	C1.1

C1.1 – ETAT DES EMPRUNTS GARANTIS

Designation du bénéficiaire	Année de mobilisation et d'amortissement de l'emprunt (1)		Objet de l'emprunt garanti	Organisme prêteur ou chef de file	Montant initial	Capital restant dû au 01/01/2020	Durée résiduelle (2)	Taux initial			Taux à la date de vote du budget (6)			Catégorie d'emprunt (7)	Indices ou devises pouvant modifier l'emprunt	Annuité garantie au cours de l'exercice	
	Année	Profil						Taux (3)	Index (4)	Taux actuariel (5)	Taux (3)	Index (4)	Niveau de taux			En intérêts (8)	En capital
ERILIA	2019	P	Investissement	CAISSE DES DEPOTS ET CONSIGNATIONS	5 101,87 €	5 101,87 €	41	V	Livret A + 0,6	1,35%	V	Livret A + 0,6	A-1		0,00 €	0,00 €	
ERILIA	2019	P	Investissement	CAISSE DES DEPOTS ET CONSIGNATIONS	5 085,98 €	5 085,98 €	61	V	Livret A + 0,39	1,14%	V	Livret A + 0,39	A-1		0,00 €	0,00 €	
TOTAL GENERAL					377 399 043,33 €	295 789 199,65 €									5 442 535,43 €	13 427 529,16 €	

(1) Indiquer C pour amortissement constant, P pour amortissement progressif, F pour in fine, X pour autres (à préciser).

(2) Indiquer la périodicité des remboursements A : annuelle ; M : mensuelle ; B : bimestrielle ; S : semestrielle ; T : trimestrielle ; X : autre.

(3) Type de taux d'intérêt : F : fixe ; V : variable simple ; C : complexe (c'est-à-dire un taux variable qui n'est pas seulement défini comme la simple addition d'un taux usuel de référence et d'une marge exprimée en point de pourcentage).

(4) Indiquer le type d'index (ex. EURIBOR 3 mois ...).

(5) Taux annuel, tous frais compris.

(6) Taux hors opérations de couverture éventuelles. Pour les emprunts à taux variable, indiquer le niveau à la date de vote du budget.

(7) Catégorie d'emprunt hors opération de couverture. Exemple A-1 (cf. la classification des emprunts suivant la typologie de la circulaire (OCB)1015077C du 25 juin 2010 sur les produits financiers offerts aux collectivités territoriales).

(8) Il s'agit des intérêts dus au titre du contrat initial et comptabilisés à l'article 66111 « intérêts réglés à l'échéance » (intérêts décaissés).

IV - ANNEXES	IV
ENGAGEMENTS HORS BILAN	
CALCUL DU RATIO D'ENDETTEMENT RELATIF AUX GARANTIES D'EMPRUNTS	C1.2

C1.2 - CALCUL DU RATIO D'ENDETTEMENT RELATIF AUX GARANTIES D'EMPRUNT

Calcul du ratio de l'article L. 3231-4 du CGCT	Valeur en euros
Total des annuités garanties à échoir dans l'exercice (1)	10 817 872
Total des premières annuités entières des nouvelles garanties de l'exercice (1)	107 468 837
Annuité nette de la dette de l'exercice (2)	
Provisions pour garanties d'emprunts	
Total des annuités d'emprunts garantis de l'exercice	118 286 709
Recettes réelles de fonctionnement	1 264 093 109
Part des garanties d'emprunt accordées au titre de l'exercice en % (3)	9,4%

(1) Hors opérations visées par l'article L. 3231-4-1 du CCGT

(2) cf définition de l'article D 1511-30 du CGCT

(3) Les garanties d'emprunt accordées au titre d'un exercice ne doivent pas représenter plus de 50% des recettes réelles de fonctionnement de ce même exercice

IV – ANNEXES		IV
ENGAGEMENTS HORS BILAN – SUBVENTIONS VERSEES		C2

SUBVENTIONS VERSEES DANS LE CADRE DU VOTE DU BUDGET (article L. 3312-7 du CGCT)

Article (1)	Subventions (2)	Objet (3)	Nom de l'organisme	Nature juridique de l'organisme	Montant de la subvention
	INVESTISSEMENT (total)				0,00
	FONCTIONNEMENT (total)				0,00

(1) Indiquer l'article d'imputation de la subvention.

(2) Dénomination ou numéro éventuel de la subvention.

(3) Objet pour lequel est versée la subvention.

IV – ANNEXES

IV

ENGAGEMENTS HORS BILAN – ETAT DES CONTRATS DE CREDIT-BAIL

C3

ETAT DES CONTRATS DE CREDIT-BAIL RESTANT A COURIR (MOBILIER ET IMMOBILIER)

Type et nature du bien ayant fait l'objet du contrat	Exercice d'origine du contrat	Désignation du crédit bailleur	Durée du contrat (en mois)	Montant de la redevance de l'exercice	Montant des redevances restant à courir					Total (1)
					N+1	N+2	N+3	N+4	Cumul restant	
Crédits-bails mobiliers				0,00	0,00	0,00	0,00	0,00	0,00	0,00
Crédits-bails immobiliers				0,00	0,00	0,00	0,00	0,00	0,00	0,00
Total				0,00	0,00	0,00	0,00	0,00	0,00	0,00

(1) Total = (N+1, N+2, N+3, N+4) + cumul restant.

IV – ANNEXES	IV
ENGAGEMENTS HORS BILAN – ETAT DES CONTRATS DE PARTENARIAT PUBLIC-PRIVE	C4

ETAT DES CONTRATS DE PARTENARIAT PUBLIC-PRIVE

(1) Somme des rémunérations relatives à l'investissement restant à verser au cocontractant pour la durée restante du contrat de PPP au 01/01/N.

(2) Montant inscrit à la colonne précédente déduction faite de la somme des participations reçues d'autres collectivités publiques au titre de la part investissement.

IV - ANNEXES		IV
ENGAGEMENTS HORS BILAN - ETAT DES AUTRES ENGAGEMENTS DONNES		
		C5

ETAT DES AUTRES ENGAGEMENTS DONNES							
Année d'origine	Nature de l'engagement	Organisme bénéficiaire	Durée en années	Périodicité	Dettes en capital à l'origine	Dettes en capital au 01/01/2020	Annuité versée au cours de l'exercice
TOTAL							
8017 Subventions à verser en annuités							
	NEANT				0,00	0,00	0,00
8018 Autres engagements donnés							
Au profit d'organismes publics							
2015	Allocations individuelles de RSA	CAF Essonne	2	annuelle			
2015	Contribution aux charges d'exploitation	STIF (Syndicat des Transports IdF)	4	annuelle			
Au profit d'organismes privés							
TOTAL							
					70 000 000,00	86 000 000,00	8 085 851,19
2015	Cartes de transport	COMUTITRES	4	annuelle			
2015	Hébergements Aide Sociale à l'Enfance	Divers établissements d'hébergements (2)	2 à 3 ans	annuelle			
2015	Hébergements Personnes handicapées	Divers établissements d'hébergements(2)	2 à 3 ans	annuelle			
2015	Hébergements Personnes âgées	Divers établissements d'hébergements(2)	2 à 3 ans	annuelle			
2016	Garantie à première demande	Agence France Locale (1)	10 ans	annuelle	30 000 000,00	21 000 000,00	3 144 000,00
2019	Garantie à première demande	Agence France Locale (1)	15 ans	annuelle	28 000 000,00	28 000 000,00	360 686,67
2019	Garantie à première demande	Agence France Locale (1)	15 ans	trimestrielle	12 000 000,00	12 000 000,00	35 710,00
2019	Emprunt en euros	306 Agence France Locale	8,5 ans	trimestrielle sur mes	10 000 000,00	10 000 000,00	1 818 181,80
2019	Emprunt en euros	307 Société Générale	8,5 ans	trimestrielle sur mes	15 000 000,00	15 000 000,00	2 727 272,72

(1) L'organisme bénéficiaire de la garantie est toute personne titulaire d'un "titre éligible" émis ou créé par l'AFL (article L 1611-3-2 du CGCT)

(2) la liste détaillée des montants par prestataire figure à la suite

IV – ANNEXES		IV
ENGAGEMENTS HORS BILAN – ETAT DES ENGAGEMENTS RECUS		C6

ETAT DES ENGAGEMENTS RECUS

Année d'origine	Nature de l'engagement	Organisme émetteur	Durée en années	Périodicité	Créance en capital à l'origine	Créance en capital au 01/01/N	Annuité à recevoir au cours de l'exercice
	TOTAL						
8026	Redevance de crédit-bail restant à recevoir (crédit-bail immobilier)				0,00	0,00	0,00
8027	Subventions à recevoir par annuités (annuités restant à recevoir)				0,00	0,00	0,00
8028	Autres engagements reçus				0,00	0,00	0,00
A	l'exception de ceux reçus des entreprises				0,00	0,00	0,00
	Engagements reçus des entreprises				0,00	0,00	0,00

IV - ANNEXES	IV
ENGAGEMENTS HORS BILAN AUTORISATIONS DE PROGRAMME	C7

Etat des autorisations d'engagement arrêté Au 27 novembre 2019

IV – ANNEXES

ENGAGEMENTS HORS BILAN – AUTORISATIONS DE PROGRAMME

IV
C7

SITUATION DES AUTORISATIONS DE PROGRAMME ET CREDITS DE PAIEMENT

N° ou intitulé de l'AP	Montant des AP				Montant des CP				Restes à financer (exercices au-delà de N+1)
	Pour mémoire AP votée y compris ajustement	Révision de l'exercice N	Total cumulé (toutes les délibérations y compris pour N)	Crédits de paiement antérieurs (réalisations cumulées au 01/01/N) (1)	Crédits de paiement ouverts au titre de l'exercice N (2)	Restes à financer de l'exercice N+1			
TOTAL	3 300 475 255,67	281 685 760,59	3 290 161 016,26	2 029 672 223,97	283 687 820,00	311 287 163,83	550 421 669,16		
2015P028E01 A1-A2- AP Maîtrises d'ouvrage départementales	119 248 943,45	85 211 877,49	204 460 820,94	57 243 650,97	21 300 000,00	32 471 695,43	88 552 352,54		
2015P028E03 A1-A2- MOD - subventions	26 740 147,00	0,00	26 740 147,00	13 134 159,77	1 800 000,00	1 614 304,57	6 116 647,46		
2016P144E07 A1-A2-A4 Fonds de concours pour acq.	1 000 000,00	0,00	1 000 000,00	200 000,00	300 000,00	300 000,00	0,00		
2016P144E01 A1-A2-A4- Acquisitions cessions foncières voirie	8 095 862,24	0,00	8 095 862,24	1 985 217,63	1 200 000,00	1 994 004,38	1 371 828,04		
2017P013E01 A3- AP Amélioration du patrimoine	7 055 000,00	2 010 097,40	9 065 097,40	2 068 499,36	2 030 000,00	677 239,00	3 492 423,00		
2015P022E01 A3- AP Réhabilitation chaussées	78 795 302,49	31 771 706,07	110 567 008,56	61 173 119,72	12 625 000,00	9 519 282,00	24 184 577,00		
2015P025E01 A3- AP Signalisation directionnelle	4 285 880,31	971 161,45	5 257 041,76	2 359 924,88	700 000,00	945 000,00	1 052 000,00		
2015P028E01 A3- AP réhabilitation ouvrages d'art	19 099 952,97	8 185 305,29	27 285 258,26	11 297 973,77	3 340 000,00	3 043 000,00	8 725 000,00		
2015P022E03 A3- Subv Inv Réhabilitation de chaussées	100 000,00	0,00	100 000,00	0,00	0,00	100 000,00	0,00		
2016P065E01 A4- AP sécurité en agglomération	7 363 516,59	306 157,95	7 669 674,54	3 980 644,99	1 010 000,00	46 739,00	1 379 123,00		
2016P065E03 A4- INV Idossier	0,00	0,00	0,00	0,00	0,00	0,00	0,00		
2002P014E08 A4- Sécurité routière	15 950 655,28	6 815 338,83	22 765 994,11	10 427 107,29	2 300 000,00	2 805 000,00	5 698 000,00		
2016P066E05 A5 AP fonds de concours/subventions	0,00	200 000,00	200 000,00	0,00	200 000,00	0,00	0,00		
2015P031E01 A5- AP Accompagnement de projets locaux	6 121 653,78	10 764 905,41	16 886 559,19	4 644 907,62	2 240 000,00	1 229 806,39	7 939 613,65		
2016P066E01 A5- AP remise à niveau en agglomération	11 756 123,96	-1 797 643,45	9 958 480,51	2 198 772,20	1 160 000,00	5 500 000,00	1 000 000,00		
2015P031E04 A5- Subv. AP Accomp. de projets locaux Idossier	1 239 192,61	0,00	1 239 192,61	584 376,65	0,00	31 933,61	386,35		
1999P042E10 Aires de grands passages	154 470,00	1 150 000,00	1 304 470,00	154 470,00	300 000,00	150 000,00	700 000,00		
1999P163E14 B1- AP Construction Collèges Neufs	8 750 000,00	0,00	8 750 000,00	35 536,98	500 000,00	3 000 000,00	4 950 000,00		
1999P193E01 B1- Construction réhabilitation 1/2 pension	172 982 421,26	0,00	172 982 421,26	163 975 835,63	3 400 000,00	115 897,71	2 376 586,42		
1999P196E07 B1- Extension restructuration collèges	315 145 137,24	5 800 000,00	320 945 137,24	260 994 902,17	9 700 000,00	23 704 682,72	21 721 710,25		
2016P079E01 B2- AP Agenda accessibilité programmée collèges	16 807 123,00	0,00	16 807 123,00	2 414 143,72	2 300 000,00	3 289 603,00	7 473 392,66		
2016P080E01 B2- AP travaux de sécurité collèges	18 578 138,86	4 340 000,00	22 918 138,86	11 031 192,16	7 460 000,00	629 000,00	511 328,78		
1999P189E01 B2- Bâtiments démontables invest	20 795 636,62	0,00	20 795 636,62	16 876 596,34	1 500 000,00	800 000,00	1 365 588,74		
1999P194E01 B2- Etudes générales et programmation	18 829 823,00	980 000,00	19 809 823,00	13 841 808,37	2 480 000,00	1 492 876,84	836 971,31		
1999P198E02 B2- Grosses réparations ou TP inv	164 548 303,06	1 840 000,00	166 388 303,06	147 368 362,07	9 020 000,00	7 180 000,00	1 727 101,42		
1999P204E01 B2- Traitement corps de métiers	129 646 272,29	540 961,32	130 187 233,61	114 514 397,49	7 690 000,00	564 752,97	3 749 310,19		
1999P107E01 B2-B3- Acquisitions immobilières collèges	14 676 805,51	0,00	14 676 805,51	7 660 020,02	2 100 000,00	1 050 000,00	3 749 692,74		
2016P081E02 B3- AP performance énergétique collèges	48 615 000,00	0,00	48 615 000,00	13 549 806,82	9 350 000,00	11 425 000,00	12 319 258,59		
1999P157E01 B3- Const bâtiments sociaux.	80 418 355,28	0,00	80 418 355,28	65 508 255,23	2 870 000,00	1 168 664,74	9 381 200,67		
2011P015E01 B3- Construction sites environnementaux	7 614 566,85	5 000,00	7 619 566,85	5 497 196,60	508 500,00	16 830,31	451 239,60		
1999P165E20 B3- Dép invt	6 100 000,00	119 000,00	6 219 000,00	646 000,00	2 800 000,00	2 800 000,00	0,00		
2016P069E01 B3-B4- AP acquisitions immobilières	42 207 469,90	50 000,00	42 257 469,90	24 635 247,01	4 329 001,00	3 166 000,00	5 065 663,02		

N° ou intitulé de l'AP	Montant des AP			Montant des CP			
	Pour mémoire AP votée y compris ajustement	Révision de l'exercice N	Total cumulé (toutes les délibérations y compris pour N)	Crédits de paiement antérieurs (réalisations cumulées au 01/01/N) (1)	Crédits de paiement ouverts au titre de l'exercice N (2)	Restes à financer de l'exercice N+1	Restes à financer (exercices au-delà de N+1)
1999P159E01 B3-Const autres bât dpt	53 130 505,96	50 000,00	53 240 505,96	19 656 566,51	9 915 000,00	2 609 517,02	16 761 001,99
2016P130E01 B4- AP Travaux de sécurité	8 755 000,00	2 200 000,00	10 955 000,00	3 396 800,89	3 800 000,00	622 383,08	1 012 221,56
2016P075E01 B4- AP agenda accessibilité programmée	2 040 597,00	0,00	2 040 597,00	77 819,35	532 000,00	343 405,00	1 007 195,08
2016P070E06 B4- AP loyers et charges immo.	500 000,00	0,00	500 000,00	0,00	100 000,00	131 165,00	200 000,00
1999P171E01 B4- Etudes autres bât. invest	7 471 382,63	1 060 000,00	8 531 382,63	4 562 003,27	1 660 000,00	600 000,00	759 197,10
2003P013E01 B4- Etudes sur les bâtiments sociaux	1 029 115,00	0,00	1 029 115,00	916 244,73	0,00	21 612,08	0,00
2011P011E01 B4- Maint amenag trav urgence sites sociaux	5 644 491,78	0,00	5 644 491,78	5 209 300,20	0,00	0,00	0,00
2011P012E01 B4- Maint, aménag ponctuels, trav urgence autres bat	24 579 276,84	0,00	24 579 276,84	16 282 595,18	3 530 000,00	2 200 000,00	840 585,39
2016P078E01 B4-B5- AP performance énergétique	18 254 195,10	0,00	18 254 195,10	1 021 336,87	5 150 000,00	6 150 000,00	4 231 084,86
2016P059E04 C1- AP frais accompagnement actions ENS	45 000,00	0,00	45 000,00	17 848,32	10 000,00	10 000,00	1 816,00
1999P071E01 C1- Acquisition ENS	28 136 937,74	0,00	28 136 937,74	16 715 555,80	1 233 000,00	515 000,00	8 219 150,90
1999P068E02 C1- Entretien ENS- Invest.	1 036 993,11	0,00	1 036 993,11	679 682,76	75 500,00	120 000,00	143 786,00
1999P068E09 C1- Investissement ENS	1 796 989,00	405 000,00	2 201 989,00	1 221 070,69	630 000,00	130 610,00	33 120,01
1999P071E25 C1- Subv pluri invt	32 000,00	0,00	32 000,00	0,00	0,00	0,00	32 000,00
1999P072E04 C1-C3- Aménagement d'ENS	51 947 369,62	-705 000,00	51 242 369,62	35 597 819,63	3 913 500,00	4 240 000,00	6 174 396,18
1999P072E46 C1-C3- Aménagement d'ENS IDOS	850 724,00	0,00	850 724,00	483 343,92	60 000,00	62 905,45	168 187,36
1999P067E02 C1-C3- Etudes ENS	7 969 666,45	0,00	7 969 666,45	5 161 398,75	520 000,00	350 000,00	1 629 768,44
1999P067E16 C1-C3- Etudes ENS IDOS	511 160,00	0,00	511 160,00	406 418,21	0,00	0,00	104 741,79
1999P069E01 C1-C3- Subv.comm.ENS	10 307 882,26	0,00	10 307 882,26	10 242 934,99	0,00	0,00	0,00
1999P069E11 C1-C3- Subv.comm.ENS IDOS	10 118 754,99	300 000,00	10 418 754,99	6 268 473,73	1 315 000,00	1 612 084,55	761 057,80
2016P064E01 C2- AP etudes eau patrimoine	90 000,00	0,00	90 000,00	0,00	20 000,00	0,00	50 000,00
1999P086E07 C2- Dép. invt	39 455,00	0,00	39 455,00	2 631,62	10 000,00	6 000,00	15 634,54
2003P019E01 C2- Lutte contre les inondations	6 311 597,70	0,00	6 311 597,70	6 090 368,72	0,00	0,00	195 148,53
2003P019E04 C2- Lutte contre les inondations IDOS	3 436 086,93	0,00	3 436 086,93	1 367 447,55	650 000,00	525 000,00	482 196,49
1999P074E01 C2- Subv.commune gestion des rivières	19 762 597,17	0,00	19 762 597,17	19 599 771,31	0,00	0,00	162 825,78
1999P074E13 C2- Subv.commune gestion des rivières IDOS	10 420 548,61	0,00	10 420 548,61	6 200 130,05	1 000 000,00	1 229 000,00	1 843 497,38
1999P075E01 C2- Subventions aux communes - Dépollution	77 179 630,15	20 000,00	77 199 630,15	76 601 710,70	20 000,00	0,00	577 919,21
1999P075E17 C2- Subventions aux communes - Dépollution IDOS	35 281 340,30	-1 020 000,00	34 261 340,30	22 078 445,46	3 300 000,00	3 418 345,32	3 934 126,16
1999P073E01 C2- Subventions aux communes ressource en eau	7 257 772,11	0,00	7 257 772,11	6 942 656,92	0,00	0,00	315 114,63
1999P073E14 C2- Subventions aux communes ressource en eau IDOS	8 791 004,25	1 000 000,00	9 791 004,25	5 372 044,04	800 000,00	622 654,68	2 982 863,59
2016P056E01 C3- AP Etudes environnement	40 000,00	0,00	40 000,00	0,00	0,00	30 000,00	10 000,00
1999P076E01 C3- Amélioration cadre de vie	3 833 161,15	0,00	3 833 161,15	3 827 577,08	0,00	0,00	5 582,19
1999P076E11 C3- Amélioration cadre de vie IDOS	59 019,65	0,00	59 019,65	59 019,65	0,00	0,00	0,00
1999P168E09 C3- Aménagmts, réhabilitations, études paysagères - INV	10 735 834,21	0,00	10 735 834,21	6 768 799,45	1 150 000,00	1 450 000,00	705 091,32
2017P036E01 C3- Dép invt sub	3 493 200,00	0,00	3 493 200,00	487 269,53	800 000,00	755 000,00	650 930,47
1999P083E02 C3- Etudes environnement	784 660,20	0,00	784 660,20	727 389,20	0,00	0,00	35 000,00
1999P083E18 C3- Etudes environnement IDOS	57 747,69	0,00	57 747,69	45 679,69	0,00	0,00	12 040,00
2007P038E01 C3- Etudes énergies renouvelables	153 137,21	0,00	153 137,21	48 137,21	45 000,00	15 000,00	30 000,00

N° ou intitulé de l'AP	Montant des AP			Montant des CP			
	Pour mémoire AP votée y compris ajustement	Révision de l'exercice N	Total cumulé (toutes les délibérations y compris pour N)	Crédits de paiement antérieurs (réalisations cumulées au 01/01/N) (1)	Crédits de paiement ouverts au titre de l'exercice N (2)	Restes à financer de l'exercice N+1	Restes à financer (exercices au-delà de N+1)
2007P038E03 C3- Etudes énergies renouvelables IDOS	39 206,75	0,00	39 206,75	29 195,25	0,00	0,00	6 500,00
1999P337E01 C3- Frais d'études	602 876,79	0,00	602 876,79	512 601,67	70 000,00	4 000,00	3 051,33
1999P170E03 C3- Investissement E-V	6 629 660,90	0,00	6 629 660,90	3 772 530,46	1 020 000,00	720 000,00	370 303,68
2001P020E06 C3- Investissement Méréville	6 828 324,46	0,00	6 828 324,46	1 442 219,01	540 000,00	2 820 000,00	1 849 451,80
2016P063E02 C3- Matériel et équipement - Lutte anti vectorielle	48 000,00	0,00	48 000,00	12 773,80	2 000,00	18 000,00	10 000,00
1999P088E02 C3- Part unit trait déchets	11 043 101,63	0,00	11 043 101,63	11 043 101,60	0,00	0,00	0,00
1999P088E15 C3- Part unit trait déchets IDOS	1 858 047,89	0,00	1 858 047,89	1 081 446,27	180 000,00	221 000,00	176 552,67
2015P029E01 D1- AP Maitrises d'ouvrage autres	749 640,00	0,00	749 640,00	197 441,07	0,00	0,00	327 888,40
2015P029E02 D1- AP subventions	133 537 759,81	22 860 810,29	156 398 570,10	24 642 526,75	6 400 000,00	31 303 298,60	91 129 701,40
2015P030E01 D2- AP Prospective territoriale	889 330,00	460 000,00	1 349 330,00	308 124,00	150 000,00	433 080,00	450 000,00
2016P164E02 D2- AP schéma des mobilités	560 000,00	193 483,20	753 483,20	182 521,20	50 000,00	158 500,00	250 000,00
2016P168E01 D2- AP études préalables maîtrise ouvrage projets mobilité	1 532 554,40	700 000,00	2 232 554,40	808 536,17	350 000,00	202 259,86	600 000,00
2016P111E03 D3- AP plan bus	11 994 550,79	2 738 681,80	14 733 232,59	2 477 838,37	1 750 000,00	6 902 102,93	2 926 666,00
2016P178E01 D3- AP points arrêt bus	696 052,66	200 000,00	896 052,66	10 507,01	100 000,00	320 000,00	465 000,00
2015P041E04 D3- Dép AP	0,00	0,00	0,00	0,00	0,00	0,00	0,00
2016P179E03 D4- AP dossier circ. douces	92 500,00	0,00	92 500,00	34 928,75	0,00	0,00	57 571,25
2018P016E01 D4- AP Subv. Plan vélo	4 000 000,00	9 660 360,86	13 660 360,86	28 476,58	1 100 000,00	2 460 360,86	9 000 000,00
2016P179E01 D4- AP circulations douces	10 098 918,11	0,00	10 098 918,11	3 007 365,36	2 100 000,00	2 815 192,38	732 030,65
2016P182E01 D4- AP éco mobilité	958 356,78	6 500,00	964 856,78	265 306,10	155 000,00	408 125,00	35 697,30
2015P012E01 E1- AP plan de relance	20 278 985,00	229 000,00	20 507 985,00	17 793 144,00	379 000,00	1 001 284,00	987 556,00
2012P023E03 E2- FADT Amt dépli. IDOS	20 701 174,00	4 462 161,00	25 163 335,00	11 941 758,00	2 700 000,00	3 000 000,00	6 179 380,00
2012P024E01 E2- FADT Dév éco IDOS	636 645,00	510 228,00	1 146 873,00	364 479,00	300 000,00	166 728,00	149 000,00
2012P025E01 E2- FADT Env IDOS	616 000,00	429 920,00	1 045 920,00	0,00	335 000,00	300 000,00	410 920,00
2012P028E01 E2- FRSP Culture IDOS	24 196 019,00	4 393 263,00	28 589 282,00	12 781 376,00	3 560 000,00	2 555 313,00	7 148 058,00
2012P029E01 E2- FRSP Education IDOS	56 422 091,00	5 075 492,00	61 497 583,00	39 057 678,00	5 535 238,00	6 178 417,00	10 334 400,00
2012P031E01 E2- FRSP Equip. pub. IDOS	28 000 283,00	5 551 431,00	33 551 694,00	16 635 820,00	4 145 000,00	3 200 000,00	8 455 947,00
2012P027E01 E2- FRSP Petite enf. IDOS	5 051 139,00	2 201 422,00	7 252 561,00	1 893 404,00	1 250 000,00	1 000 000,00	2 735 156,00
2012P028E01 E2- FRSP Solidarités IDOS	4 533 614,00	1 683 257,00	6 216 871,00	2 622 556,00	885 000,00	800 000,00	1 090 388,00
2012P030E01 E2- FRSP Sport IDOS	30 883 288,00	2 536 501,00	33 419 789,00	19 051 751,00	2 836 000,00	1 899 496,00	7 016 082,00
2012P043E01 E2-Fonds rural IDOS	4 609 077,00	351 183,00	4 960 260,00	3 595 485,00	244 000,00	357 183,00	519 719,00
2019P022E02 E3- Amélioration voirie	0,00	2 000 000,00	2 000 000,00	0,00	667 000,00	667 000,00	666 000,00
2006P016E02 E3- Amélioration voirie communale 2007-2014 IDOS	2 701 167,00	0,00	2 701 167,00	2 515 276,00	0,00	0,00	0,00
1999P133E13 E3- Aménagement de proximité IDOS	2 036 846,00	96 524,00	2 133 370,00	1 402 635,00	136 000,00	160 000,00	320 000,00
2002P009E06 E3- Contrat Communautaires IDOS	27 582 773,00	0,00	27 582 773,00	26 840 114,00	0,00	0,00	0,00
1999P140E12 E3- Contrats Régionaux IDOS	17 641 500,77	501 284,00	18 142 784,77	13 244 871,00	627 762,00	926 759,00	2 421 961,77
2005P016E04 E3- Contrats départementaux communaux IDOS	23 318 734,00	0,00	23 318 734,00	23 093 034,00	0,00	0,00	50 783,00
2017P047E03 E3- Subv. contrat de partenariat	38 860 655,00	30 671 865,00	69 532 520,00	3 596 845,00	6 400 000,00	8 891 300,00	50 130 791,00
2016P197E03 E3- subv Inv. Fonds d'urgence	200 000,00	0,00	200 000,00	40 939,00	0,00	0,00	59 061,00

N° ou intitulé de l'AP	Montant des AP			Montant des CP			
	Pour mémoire AP votée y compris ajustement	Révision de l'exercice N	Total cumulé (toutes les délibérations y compris pour N)	Crédits de paiement antérieurs (réalisations cumulées au 01/01/N) (1)	Crédits de paiement ouverts au titre de l'exercice N (2)	Restes à financer de l'exercice N+1	Restes à financer (exercices au-delà de N+1)
2007P026E09 F1- Dép. inv. IDossier	0,00	0,00	0,00	0,00	0,00	0,00	0,00
2012P016E01 F1- FCSU Choyenn. IDOS	18 794 029,27	-496 517,08	18 297 512,19	9 962 153,80	3 050 000,00	1 897 891,39	2 521 882,00
2012P014E01 F1- FCSU Educ IDOS	18 759 220,00	-1 373 622,19	17 385 597,81	10 794 049,03	2 450 000,00	3 946 430,78	178 118,00
2017P050E02 F1- Fonds départ. renouvellement urbain	15 344 240,47	-444 240,47	14 900 000,00	0,00	0,00	1 800 000,00	13 100 000,00
2019P023E01 F1- Subv. investissement	0,00	2 550 000,00	2 550 000,00	0,00	700 000,00	1 250 000,00	600 000,00
1999P063E01 F1- Ville avenir	51 746 520,97	0,00	51 746 520,97	51 501 090,92	0,00	0,00	0,00
2016P020E01 F2- AP Etude préopérationnelle PDH	427 920,00	0,00	427 920,00	115 608,00	150 000,00	150 000,00	0,00
1999P044E11 F2- AP prod rehab. log.	0,00	0,00	0,00	0,00	0,00	0,00	0,00
1999P044E10 F2- Constr amél logt soc IDOS	82 361 838,90	6 793 600,74	89 155 439,64	55 307 639,44	6 001 980,00	12 864 953,18	12 998 020,00
2017P055E02 F2- Dép invt	222 972,00	-120 000,00	102 972,00	82 344,00	0,00	0,00	20 628,00
2019P010E05 F2- Dép. prime Eco-logis	41 500 000,00	0,00	41 500 000,00	3 593 239,00	18 000 000,00	14 000 000,00	4 000 000,00
2016P208E01 F2- Subv Inv Fonds Air-Bois	756 000,00	-193 000,00	563 000,00	321 000,00	200 000,00	0,00	0,00
1999P182E19 G1- Aide à l'enseig sup. IDOS	15 329 800,67	439 044,32	15 768 844,99	13 955 280,17	636 263,00	700 000,00	0,00
2001P021E05 G1- Contrat Plan Etat Région IDOS	59 468 911,95	2 796 077,05	62 264 989,00	25 925 349,13	10 300 000,00	6 532 267,00	13 447 218,11
2001P010E18 G1- Dép. inv. accès au savoir IDOS	224 070,12	0,00	224 070,12	182 566,12	5 600,00	34 400,00	144,00
1999P147E01 G1- Génopôle invest.	28 119 258,60	0,00	28 119 258,60	28 119 258,59	0,00	0,00	0,00
1999P147E18 G1- Génopôle invest. IDOS	19 044 938,12	2 015 880,25	21 060 818,37	16 929 365,65	1 272 000,00	1 600 000,00	0,00
2002P007E01 G2- Infrastructures numériques	7 546 070,09	0,00	7 546 070,09	6 525 203,13	0,00	0,00	0,00
1999P134E22 G3- Aménagement Foncier IDOS	3 566 063,26	1 579 115,20	5 145 178,46	1 965 848,78	400 000,00	980 000,00	1 380 000,00
2013P018E01 G3- Contrat PNR Gâtinais Investissement IDOS	1 469 226,12	172 643,72	1 641 869,84	587 506,52	250 000,00	250 000,00	500 000,00
2011P006E04 G3- Dép inv PNR Chevreuse	526 554,00	18 605,80	545 159,80	182 292,60	80 000,00	80 000,00	160 000,00
2013P021E01 G3- Dép. inv. Subventions ruralité	2 005 774,00	649 812,00	2 655 586,00	444 645,00	300 000,00	695 000,00	995 000,00
2003P017E05 G4- Amén.urains struct IDOS	8 530 822,40	2 405 047,00	10 935 869,40	1 396 821,78	4 750 000,00	798 987,00	2 970 060,62
1999P131E16 G4- Ap AEE	106 176,00	0,00	106 176,00	96 176,00	0,00	0,00	0,00
1999P142E02 G4- Etudes	5 177 060,63	0,00	5 177 060,63	5 115 692,77	0,00	0,00	51 977,00
1999P142E19 G4- Etudes IDOS	696 110,60	0,00	696 110,60	454 661,70	0,00	0,00	79 549,00
2005P014E04 G4- Pôles de compétitivité inv IDOS	18 886 813,66	221 575,00	19 108 388,66	16 924 191,56	321 575,00	0,00	384 074,00
1999P150E23 G4- Subv Partenaires écon. IDOS	2 881 884,61	0,00	2 881 884,61	1 292 094,37	0,00	0,00	582 500,00
2002P006E01 G4- ZAE	3 671 772,20	0,00	3 671 772,20	2 671 772,20	0,00	0,00	0,00
2002P006E05 G4- ZAE IDOS	2 755 884,00	0,00	2 755 884,00	1 255 884,00	500 000,00	0,00	0,00
2015P043E02 H1- AP Aide à l'investissement culturel	4 762 000,00	165 551,08	4 927 551,08	826 723,45	1 130 000,00	1 766 100,00	0,00
1999P060E15 H1- AP cooperation	80 900,00	0,00	80 900,00	80 100,00	0,00	0,00	0,00
2009P003E16 H1- Dép inv coopération décentralisée	1 176 625,00	0,00	1 176 625,00	918 381,00	123 000,00	123 000,00	0,00
1999P146E19 H1- Gites ruraux IDOS	827 509,03	-33 444,00	794 065,03	542 689,87	77 000,00	80 000,00	0,00
2002P011E01 H1- Musée de la Photo AP	4 677 695,00	0,00	4 677 695,00	4 643 996,68	0,00	0,00	0,00
1999P160E15 H1- Patrimoines historiques investissement 97-99 IDOS	2 356 227,37	0,00	2 356 227,37	2 323 460,09	0,00	0,00	0,00
1999P136E16 H1- Tourisme Subv Inv	1 882 156,51	-194 036,00	1 688 120,51	1 235 107,42	75 000,00	160 000,00	0,00
1999P099E22 H3- Développement sportive IDOS	581 733,30	-1 079,18	580 654,12	550 899,12	0,00	0,00	0,00

N° ou intitulé de l'AP	Montant des AP			Montant des CP			
	Pour mémoire AP votée y compris ajustement	Révision de l'exercice N	Total cumulé (toutes les délibérations y compris pour N)	Crédits de paiement antérieurs (réalisations cumulées au 01/01/N) (1)	Crédits de paiement ouverts au titre de l'exercice N (2)	Restes à financer de l'exercice N+1	Restes à financer (exercices au-delà de N+1)
2011P009E01 H3- Stede nautique	7 500 000,00	0,00	7 500 000,00	4 500 000,00	3 000 000,00	0,00	0,00
1999P192E14 I1- Aide équipements accueil enfance IDOS	7 674 400,00	3 266 430,00	10 940 830,00	2 617 834,34	2 521 165,00	3 615 000,00	1 904 665,00
1999P004E05 I1- Dép caution hébergement	18 352,80	0,00	18 352,80	12 312,80	0,00	0,00	3 000,00
2016P044E01 I2- AP Télégestion subv d'inv	326 804,10	-7 824,00	318 980,10	11 804,10	50 000,00	50 000,00	58 436,75
1999P202E01 I2- Subv.d'équip.accueil PA	21 837 484,05	0,00	21 837 484,05	21 837 484,04	0,00	0,00	0,00
1999P202E12 I2- Subv.d'équip.accueil PA IDOS	54 678 750,97	-8 899 612,24	46 779 138,73	33 259 923,42	6 394 736,00	3 354 755,00	1 269 723,25
1999P208E01 I3- Subv équip accueil PH	19 352 578,13	0,00	19 352 578,13	19 352 578,13	0,00	0,00	0,00
1999P208E20 I3- Subv équip accueil PH IDOS	19 235 180,08	-330 520,38	18 904 659,70	6 805 719,70	1 306 000,00	4 327 200,00	6 142 800,00
1999P023E04 I4- Subv. protect. soc. et solid. IDOS	243 961,00	-15 675,00	228 286,00	102 016,00	43 000,00	43 000,00	0,00
2009P007E09 I4- Subv. équip. versées RSA IDOS	471 609,64	-40 000,00	431 609,64	346 609,64	20 000,00	20 000,00	20 000,00
2012P009E09 J2- AP Télécom	0,00	0,00	0,00	0,00	0,00	0,00	0,00
2012P008E01 J2- Dép. investissement SDSI	11 430 704,71	0,00	11 430 704,71	10 221 872,63	0,00	0,00	0,00
2016P036E01 J3- AP Inv. collèges sous contrat	2 400 000,00	-400 000,21	1 999 999,79	537 495,40	500 000,00	891 175,00	0,00
1999P183E07 J3- AP Subv. inv. SEGPA	0,00	0,00	0,00	0,00	0,00	0,00	0,00
1999P184E10 J3- Collèges sous Contrat IDOS	4 692 714,43	-75 285,73	4 617 428,70	4 586 101,93	0,00	0,00	0,00
1999P197E02 J3- Equipts collèges publics	93 223 340,61	0,00	93 223 340,61	92 389 200,89	0,00	0,00	0,00
2013P020E09 J5 AP investissement	19 106 000,00	11 150 000,00	30 256 000,00	0,00	13 862 000,00	16 394 000,00	0,00
2016P003E03 J5- AP gardiennage sécurité	122 000,00	0,00	122 000,00	0,00	0,00	11 600,00	0,00
1999P245E12 J6- Subv invt SDIS	24 801 157,20	0,00	24 801 157,20	15 801 157,20	4 500 000,00	4 500 000,00	0,00

(1) Il s'agit des réalisations effectives correspondant aux mandats émis.

(2) Il s'agit du montant prévu initialement par l'échéancier corrigé des révisions.

IV - ANNEXES	IV
ENGAGEMENTS HORS BILAN AUTORISATIONS D'ENGAGEMENT	C8

Etat des autorisations de programme arrêté au 27/11/19

IV – ANNEXES	
ENGAGEMENTS HORS BILAN – AUTORISATIONS D'ENGAGEMENT	
IV	C8

SITUATION DES AUTORISATIONS D'ENGAGEMENT ET CREDITS DE PAIEMENT

N° ou intitulé de l'AE	Montant des AE				Montant des CP			
	Pour mémoire AE votée y compris ajustement	Révision de l'exercice N	Total cumulé (toutes les délibérations y compris pour N)	Crédits de paiement antérieurs (réalisations cumulées au 01/01/N) (1)	Crédits de paiement ouverts au titre de l'exercice N (2)	Restes à financer de l'exercice N+1	Restes à financer (exercices au-delà de N+1)	
TOTAL	591 026 496,02	19 025 216,71	610 051 712,73	509 435 882,45	41 730 892,00	23 011 273,69	24 956 205,36	
1999P065E06 AE AECGRIF	2 805 539,00	0,00	2 805 539,00	2 805 539,00	0,00	0,00	0,00	
2001P010E17 AE Accès au savoir	2 824 968,77	440 700,00	3 265 668,77	2 674 931,07	37 800,00	181 052,70	350 930,00	
1999P134E27 AE Agriculture monde rural IDOS	948 160,00	0,00	948 160,00	945 759,50	0,00	0,00	0,00	
1999P182E18 AE Aide ens. sup. et recherche	948 054,70	0,00	948 054,70	933 964,65	0,00	0,00	5 090,05	
1999P003E07 AE Aide modes d'accueil enfance	14 062 620,00	-712 470,00	13 350 150,00	13 241 300,00	35 000,00	73 700,00	150,00	
1999P038E05 AE Aide à l'insertion	9 927 735,60	239 820,00	10 167 555,60	7 427 129,60	1 485 180,00	887 226,00	128 020,00	
2015P038E01 AE Autres participations lignes régulières	1 913 079,00	157 999,86	2 071 078,86	1 538 021,38	400 000,00	4 000,84	37 728,67	
2015P041E01 AE Autres prestations transports	519 397,76	0,00	519 397,76	494 749,84	0,00	12 381,52	0,00	
2015P040E01 AE Autres prestations transports	961 115,84	-17 629,15	943 486,69	937 558,31	0,00	0,00	0,00	
1999P098E04 AE Bases de loisirs	16 793 989,64	816 773,89	17 610 763,53	13 991 998,28	1 540 000,00	2 078 763,86	0,00	
1999P283E03 AE CAUE	3 463 679,00	0,00	3 463 679,00	998 048,08	490 500,00	670 500,00	1 161 000,40	
2015P033E01 AE Carte Améthyste et chèques taxi	41 280 242,20	845 000,00	42 125 242,20	23 641 017,34	6 600 000,00	5 750 000,00	5 772 987,76	
2015P034E02 AE Carte Imagine'r	26 557 928,00	-380 000,00	26 177 928,00	17 528 590,38	3 100 000,00	0,11	5 487 302,50	
1999P128E18 AE Charges immobilières	19 021 361,35	0,00	19 021 361,35	18 772 284,99	0,00	0,00	0,00	
1999P129E10 AE Charges immobilières bat soc	26 296 443,58	0,00	26 296 443,58	26 150 841,07	0,00	0,00	0,00	
1999P142E24 AE Contributions pluriannuelles	870 000,00	308 000,00	1 178 000,00	855 000,00	77 000,00	77 000,00	154 000,00	
2009P003E05 AE Coopération décentralisée IDOS	2 400 432,80	355 750,00	2 756 182,80	1 886 403,55	355 750,00	372 302,00	136 001,80	
1999P060E10 AE Coopération internationale IDOS	709 728,00	65 002,00	774 730,00	614 692,09	83 510,00	73 612,00	0,00	
2016P063E07 AE Dep prévention santé environnement	160 086,05	15 066,00	175 152,05	29 734,00	25 000,00	30 000,00	60 000,00	
2015P039E01 AE Dotations STIF	24 713 613,00	0,00	24 713 613,00	24 713 613,00	0,00	0,00	0,00	
2015P078E08 AE Dép subv IDossier	554 991,00	0,00	554 991,00	538 071,00	0,00	0,00	8 177,00	
1999P099E20 AE Dévelop pratique sportive Subventions	1 497 820,00	0,00	1 497 820,00	1 455 820,00	0,00	42 000,00	0,00	
2010P021E01 AE Entretien engins	444 168,35	0,00	444 168,35	435 249,62	0,00	0,00	0,00	
2006P005E06 AE FDPH	610 000,00	300 000,00	910 000,00	610 000,00	100 000,00	100 000,00	100 000,00	
2007P026E04 AE Fonds PACTE	2 386 979,68	40 000,00	2 426 979,68	1 997 574,68	184 500,00	144 500,00	181 725,00	
1999P153E05 AE Frais généraux mission RMI	962 900,96	0,00	962 900,96	958 822,94	0,00	0,00	0,00	
1999P048E05 AE Habitat spécifique et insertion (subventions)	4 200 733,61	56 559,00	4 257 292,61	3 441 313,23	56 559,00	3 900,82	571 040,19	

N° ou intitulé de l'AE	Montant des AE			Montant des CP			
	Pour mémoire AE votée y compris ajustement	Révision de l'exercice N	Total cumulé (toutes les délibérations y compris pour N)	Crédits de paiement antérieurs (réalisations cumulées au 01/01/N) (1)	Crédits de paiement ouverts au titre de l'exercice N (2)	Restes à financer de l'exercice N+1	Restes à financer (exercices au-delà de N+1)
2012P010E01 AE Maintenance	7 864 993,31	0,00	7 864 993,31	7 288 210,34	0,00	0,00	141 148,08
1999P031E04 AE Nouveaux emp. + DLA	4 415 123,08	-10 000,00	4 405 123,08	4 253 763,08	45 000,00	45 000,00	45 000,00
2003P028E17 AE Organisation Agenda 21 Dépt	744 073,78	15 000,00	759 073,78	579 413,87	15 000,00	54 725,11	79 785,51
2004P009E07 AE PDMS	78 652,35	0,00	78 652,35	78 581,98	0,00	0,00	0,00
2011P006E01 AE PNR Chevreuse	353 802,00	0,00	353 802,00	277 252,00	0,00	40 116,00	36 434,00
2013P018E04 AE PNRGF Conv transitoires	297 166,00	150 000,00	447 166,00	153 640,01	50 000,00	60 312,83	183 213,16
2015P032E01 AE Pam 91	3 456 192,58	0,00	3 456 192,58	3 456 192,46	0,00	0,00	0,00
1999P041E04 AE Prévention spécialisée	80 227 687,36	-53,76	80 227 633,60	70 252 874,57	7 422 895,00	1 484 010,24	1 067 853,00
2010P017E01 AE Soutien Pactés pour l'emploi IDOS	1 481 500,00	0,00	1 481 500,00	1 327 300,00	0,00	0,00	0,00
1999P021E05 AE Subv microcrédit personnel	219 722,00	0,00	219 722,00	219 722,00	0,00	0,00	0,00
2016P034E01 AE Subv. Actions éducatives	2 156 434,65	0,00	2 156 434,65	1 301 630,35	100 000,00	100 000,00	554 804,30
1999P023E06 AE Subv. associations protection sociale et solidarité	16 194 419,00	219 200,00	16 413 619,00	12 966 221,59	1 435 275,00	1 165 050,00	831 394,60
1999P017E06 AE Subv. aux assoc. et communes PA	10 137 370,00	1 200 040,00	11 337 410,00	9 352 563,00	1 411 600,00	85 260,00	34 800,00
1999P012E05 AE Subv. aux associations et communes PH	2 531 298,00	500,00	2 531 798,00	2 080 698,00	250 700,00	157 680,00	40 000,00
2016P033E02 AE Subv. aux partenaires éducatif	33 235,00	0,00	33 235,00	29 235,00	0,00	0,00	4 000,00
2015P038E01 AE Subv. élèves en internat	144 770,47	0,00	144 770,47	144 770,47	0,00	0,00	0,00
1999P020E07 AE Subv. aux assoc. prév. médico soc	5 129 780,00	477 872,00	5 607 652,00	4 714 383,00	415 030,00	263 239,00	215 000,00
2015P037E01 AE Subvention carte Scol'r	21 089 311,00	5 100 000,00	26 189 311,00	20 511 253,00	4 900 000,00	116 006,90	216 777,10
1999P034E04 AE Subventions aux acteurs jeunesse	32 714 562,47	0,00	32 714 562,47	32 654 385,47	13 750,00	0,00	44 727,00
1999P150E22 AE Subventions partenaires économie	7 309 915,74	0,00	7 309 915,74	6 509 822,74	150 000,00	189 156,00	357 500,00
1999P136E13 AE Tourisme	4 808 100,00	90 000,00	4 898 100,00	4 808 100,00	30 000,00	30 000,00	30 000,00
2012P009E01 AE Télécom (abonn. conso. maintenance et matériel)	9 920 171,80	0,00	9 920 171,80	3 646 615,56	0,00	0,00	0,00
2016P105E06 AE convention pluriannuelle	3 485 056,00	-276 939,00	3 208 117,00	1 536 294,00	870 710,00	695 794,00	85 319,00
1999P222E19 AE IONC Subv module Idossier	272 000,00	180 000,00	452 000,00	0,00	180 000,00	272 000,00	0,00
2016P053E01 AE partenariats eau	0,00	0,00	0,00	0,00	0,00	0,00	0,00
1999P048E08 AE prestations	230 094,00	0,00	230 094,00	153 630,00	0,00	18 720,00	0,00
2015P129E02 AE résorption cavalerie	88 753 952,79	0,00	88 753 952,79	88 424 384,05	0,00	166 192,76	61 413,78
1999P055E12 AE subv dépenses serv juridique	58 000,00	58 000,00	116 000,00	40 600,00	58 000,00	0,00	0,00
2018P034E04 AE subv et contrib fonctionnement	498 100,00	551 000,00	1 049 100,00	240 025,00	551 000,00	0,00	0,00
2003P025E11 AE subventions pluriannuelles	87 650,00	0,00	87 650,00	87 350,00	0,00	0,00	0,00
1999P013E05 Accueil familial ou en établissement PA	0,00	487 400,00	487 400,00	0,00	128 300,00	159 000,00	200 100,00
2009P007E10 Actions insertion RSA IDOS	60 053 258,32	7 131 778,87	67 185 037,19	47 637 536,80	7 531 665,00	6 183 900,00	5 317 468,46
2015P078E09 Autres dépenses fonctionnement pluriannuelles	20 000,00	0,00	20 000,00	10 000,00	10 000,00	0,00	0,00

N° ou intitulé de l'AE	Montant des AE			Montant des CP			
	Pour mémoire AE votée y compris ajustement	Révision de l'exercice N	Total cumulé (toutes les délibérations y compris pour N)	Crédits de paiement antérieurs (réalisations cumulées au 01/01/N) (1)	Crédits de paiement ouverts au titre de l'exercice N (2)	Restes à financer de l'exercice N+1	Restes à financer (exercices au-delà de N+1)
1999P002E03 Dep enfance pluri	6 332 321,73	963 897,00	7 296 218,73	4 440 074,73	841 968,00	847 071,00	1 002 169,00
2017P054E03 Dép fonct pluri	270 000,00	0,00	270 000,00	150 776,00	90 000,00	0,00	20 000,00
1999P006E15 Dép pluri fonct	340 000,00	0,00	340 000,00	82 000,00	100 000,00	140 000,00	0,00
1999P069E19 Dép subv pluri	110 000,00	0,00	110 000,00	28 500,00	30 000,00	25 000,00	25 000,00
2013P021E03 Dép. fonct. AE Subventions ruralité	36 000,00	0,00	36 000,00	0,00	0,00	0,00	0,00
1999P081E12 Dépenses subv pluri	95 000,00	0,00	95 000,00	41 000,00	41 000,00	13 000,00	0,00
1999P142E25 Etudes SME RN20	0,00	0,00	0,00	0,00	0,00	0,00	0,00
2002P011E11 FONC AE Idossier	35 000,00	0,00	35 000,00	25 000,00	0,00	0,00	0,00
2013P017E01 FONC module subv/IDossier	17 600,00	0,00	17 600,00	17 600,00	0,00	0,00	0,00
2013P015E01 FONC module subv/IDossier	801 600,00	0,00	801 600,00	795 140,00	0,00	0,00	0,00
2013P016E01 FONC module subv/IDossier	4 392 434,00	0,00	4 392 434,00	4 391 924,00	0,00	0,00	0,00
2013P014E01 FONC module subv/IDossier	3 439 800,00	25 000,00	3 464 800,00	3 360 300,00	75 000,00	7 100,00	0,00
2009P004E06 Frais de gestion RSA	142 224,00	0,00	142 224,00	128 146,00	0,00	0,00	0,00
2017P056E05 Subv fonct Telif	200 000,00	100 000,00	300 000,00	80 000,00	100 000,00	0,00	100 000,00
2012P033E03 Subv fonct pluri	471 095,00	0,00	471 095,00	208 960,00	82 000,00	82 000,00	98 135,00
2015P001E05 Subv. P.A pluri IDOS	1 658 750,00	31 950,00	1 690 700,00	1 349 500,00	231 200,00	110 000,00	0,00
1999P019E06 actions santé publique pluri	82 511,70	0,00	82 511,70	82 485,78	0,00	0,00	0,00

(1) Il s'agit des réalisations effectives correspondant aux mandats émis.

(2) Il s'agit du montant prévu initialement par l'échéancier corrigé des révisions.

IV - ANNEXES

IV

ENGAGEMENT HORS BILAN - ETAT DES RECETTES GREVEES D'UNE AFFECTATION SPECIALE

C9

ETAT DES RECETTES GREVEES D'UNE AFFECTATION SPECIALE

Tableau récapitulatif des recettes grevées d'une affectation speciale

Libellé	Restes à employer au 01/01/2020	Montant recettes	Montant dépenses	Restes à employer au 31/12/2020
Taxe d'aménagement et recettes ENS	40 569 359,00	13 945 500,00	12 619 976,00	41 894 883,00
Total	40 569 359,00	13 945 500,00	12 619 976,00	41 894 883,00

TAXE D'AMENAGEMENT

Reste à employer au 01/01/2020		40 569 359,00	
Recettes			
7022	Coupes de bois		27 000,00
7023	Menus produits forestiers		4 500,00
7327	Taxe d'aménagement		13 797 000,00
7324	Taxe destinée au financement des dépenses des CAUE		0,00
74718	Participations Etat		112 000,00
7588	Autres produits divers de gestion courante		5 000,00
Total			13 945 500,00

Dépenses		
Article	Libellé article	Montant (avec virements de crédits)
60611	Eau et assainissement	7 200,00
60612	Energie - Electricité	44 300,00
60621	Combustibles	10 000,00
60623	Alimentation	6 000,00
60628	Autres fournitures non stockées	13 500,00
60631	Fournitures d'entretien	3 800,00
60632	Fournitures de petit équipement	25 500,00
60636	Habillement et vêtements de travail	40 000,00
60661	Médicaments	3 000,00
60662	Vaccins et sérums	500,00
6132	Locations immobilières	78 000,00
6135	Locations mobilières	22 604,00
614	Charges locatives et de copropriété	17 000,00
61521	Entretien et réparations sur terrains	572 500,00
615221	Bâtiments publics	10 000,00
61524	Entretien et réparations sur bois et forêts	160 000,00
61558	Entretien et réparations sur autres biens mobiliers	1 650,00
6156	Maintenance	62 200,00
6161	Multirisques	7 541,00
617	Etudes et recherches	33 000,00
6188	Autres frais divers	116 050,00
62268	Autres honoraires, conseils...	5 700,00
6234	Réceptions	20 000,00
6236	Catalogues et imprimés et publications	39 700,00
6238	Diverses publicité, publications,relations publiques	36 500,00
6251	Voyages, déplacements et missions	30 000,00
6281	Concours divers (cotisations...)	5 000,00
6282	Frais de gardiennage	20 000,00
6283	Frais de nettoyage des locaux	40 000,00
6358	Autres droits	10 000,00
637	Autres impôts, taxes et versements assimilés (autres organismes)	5 070,00
6478	Autres charges sociales diverses	5 000,00
73918	Autres reversements sur autres impôts locaux ou assimilés	359 500,00
6568	Autres participations	100 000,00
6574	Subventions de fonctionnement aux associations et autres organis	148 000,00
6331	Versement de transport	397,00
6332	Cotisations versées au F.N.A.L.	99,00
6336	Cotisations au C.N.F.P.T. et au centre de gestion de la fonction pu	178,00
6338	Autres impôt, taxes et versements assimilés sur rémunérations	59,00
64111	Rémunération principale	23 054,00
64112	Supplément familial de traitement et indemnité de résidence	586,00
64118	Autres indemnités	11 283,00
6451	Cotisations à l' U.R.S.S.A.F.	2 991,00
6453	Cotisations aux caisses de retraite	6 336,00
6478	Autres charges sociales diverses	154,00
6558	Autres contributions obligatoires	12,00
6331	Versement de transport	17 272,00
6332	Cotisations versées au F.N.A.L.	4 296,00
6336	Cotisations au C.N.F.P.T. et au centre de gestion de la fonction pu	7 455,00
6338	Autres impôt, taxes et versements assimilés sur rémunérations	2 578,00
64111	Rémunération principale	681 357,00
64112	Supplément familial de traitement et indemnité de résidence	30 337,00
64113	NBI	6 443,00
64118	Autres indemnités	316 667,00
64131	Rémunérations du personnel non titulaire	85 601,00
64168	Autres emplois aidés	69 612,00
6417	Rémunérations des apprentis	13 554,00
6451	Cotisations à l' U.R.S.S.A.F.	134 254,00
6453	Cotisations aux caisses de retraite	232 706,00
6454	Cotisations aux A.S.S.E.D.I.C.	6 286,00
6457	Cotisations sociales liées à l'apprentissage	929,00
6478	Autres charges sociales diverses	3 652,00
6488	Autres charges de personnel	2 023,00
6558	Autres contributions obligatoires	490,00
2031	Frais d'études	665 000,00
2033	Frais d'insertion	13 000,00
204141	Sub communes et SI-Biens mobiliers, matériel et études	59 700,00
204142	Sub communes et SI-Bâtiments et installations	1 040 300,00
204181	Sub organismes publics divers-Biens mobiliers, matériel et études	90 000,00
204182	Sub organismes publics divers-Bâtiments et installations	110 000,00
20421	Sub équip.pers Dt Privé-Biens mobiliers, matériel et études	25 000,00

20422	Sub équip.pers Dt Privé-Bâtiments et installations	50 000,00
2118	Autres terrains	1 200 000,00
2121	Plantations d'arbres et arbustes	40 000,00
2128	Autres agencements et aménagements	1 152 500,00
2157	Matériel et outillage technique	5 000,00
216	Collections et oeuvres d'art	5 000,00
2182	Matériel de transports	60 000,00
21848	Autres matériel de bureau et mobiliers	50 000,00
2188	Autres	676 500,00
2312	Agencements et aménagements de terrains en cours	2 315 000,00
231318	Constructions autres bâtiments publics en cours	503 500,00
231351	Installations générales, agencements, aménagements des bâtiments	400 000,00
2314	Constructions sur sol d'autrui en cours	400 000,00
23151	Réseaux de voirie en cours	40 000,00
	Total	12 619 976,00
	Reste à employer au 31/12/2020	41 894 883,00

IV - ANNEXES

IV

AUTRES ELEMENTS D'INFORMATIONS - ETAT DU PERSONNEL 2019
(HORS BUDGETS : IDEF - CHAMARANDE - STADE BOBIN - CRECHE - MEDIATHEQUE)

D1.1

GRADES OU EMPLOIS (1)	CATEGORIES (2)	EMPLOIS BUDGETAIRES (3) 31 12 2019 - sans prévision délib 12.2019			POSTES POURVUS SUR EMPLOIS BUDGETAIRES EN ETPT (4)		
		EMPLOIS PERMANENTS A TEMPS COMPLET	EMPLOIS PERMANENTS A TEMPS NON COMPLET	TOTAL	AGENTS TITULAIRES	AGENTS NON TITULAIRES	CUMUL
EMPLOIS FONCTIONNELS (a)		6	0	6	5	1	6
DIRECTEUR GENERAL DES SERVICES	A	1	0	1	1	0	1
DIRECTEUR GENERAL ADJOINT DES SERVICES	A	5	0	5	4	1	5
FILIERE ADMINISTRATIVE (b)		1296	0	1296	1088,9684	132,9263	1221,8947
ADMINISTRATEUR GENERAL	A	1	0	1	0	0	0
ADMINISTRATEUR HORS CLASSE	A	3	0	3	4	3	7
ADMINISTRATEUR	A	19	0	19	7	2	9
ADMINISTRATEUR ELEVE	A	0	0	0	0	0	0
ATTACHE HORS CLASSE	A	15	0	15	19	0	19
DIRECTEUR TERRITORIAL	A	41	0	41	11	0	11
ATTACHE PRINCIPAL	A	75	0	75	96,70	16	112,7
ATTACHE	A	183	0	183	102,40	48,13	150,5263
SECRETARE DE MAIRIE	A	0	0	0	0	0	0
REDACTEUR PRINCIPAL DE 1ERE CLASSE	B	161	0	161	123,30	0	123,3
REDACTEUR PRINCIPAL DE 2EME CLASSE	B	86	0	86	70,87	6	76,8684
REDACTEUR	B	156	0	156	129,40	21	150,4
ADJOINT ADMINISTRATIF PRINCIPAL DE 1ERE CLASSE	C	120	0	120	229,40	0	229,4
ADJOINT ADMINISTRATIF PRINCIPAL DE 2EME CLASSE	C	229	0	229	175,60	4	179,6
ADJOINT ADMINISTRATIF	C	207	0	207	120,30	32,80	153,1
FILIERE TECHNIQUE (c)		1592	0	1592	1381,8	121,4	1503,2
INGENIEUR GENERAL	A	0	0	0	0	0	0
INGENIEUR EN CHEF HORS CLASSE	A	9	0	9	6	2	8
INGENIEUR EN CHEF	A	17	0	17	12,90	0	12,9
INGENIEUR EN CHEF ELEVE	A	0	0	0	0	0	0
INGENIEUR HORS CLASSE	A	3	0	3	2	1	3
INGENIEUR PRINCIPAL	A	59	0	59	48,30	6	54,3
INGENIEUR	A	55	0	55	32,70	13	45,7

TECHNICIEN PRINCIPAL DE 1ERE CLASSE	B	33	0	33	26,40	1	27,4
TECHNICIEN PRINCIPAL DE 2 EME CLASSE	B	37	0	37	21,80	9	30,8
TECHNICIEN	B	25	0	25	25	6	31
AGENT DE MAITRISE PRINCIPAL	C	59	0	59	61,40	0	61,4
AGENT DE MAITRISE	C	40	0	40	42,30	2	44,3
ADJOINT TECHNIQUE PRINCIPAL DE 1ERE CLASSE	C	41	0	41	35	0	35
ADJOINT TECHNIQUE PRINCIPAL DE 2EME CLASSE	C	51	0	51	41	0	41
ADJOINT TECHNIQUE	C	56	0	56	39	7	46
ADJOINT TECHNIQUE PRINCIPAL DE 1ERE CLASSE DES ETABLISSEMENTS D'ENSE	C	74	0	74	632,60	0	632,6
ADJOINT TECHNIQUE PRINCIPAL DE 2EME CLASSE DES ETABLISSEMENTS D'ENSE	C	790	0	790	189	0	189
ADJOINT TECHNIQUE DES ETABLISSEMENTS D'ENSEIGNEMENT DES ETABLISSEM	C	243	0	243	166,40	74,40	240,8
FILIERE MEDICO SOCIALE (d)		1006	20,14	1046,14	802,8947	56,321	859,2157
FILIERE MEDICO SOCIALE - SOUS FLIERE SOCIALE (e)		515	1,8	536,8	450,3789	32,7	483,0789
CONSEILLER SOCIO-EDUCATIF	A	20	0	20	13,80	1,00	14,8
CONSEILLER SUPERIEUR SOCIO-EDUCATIF	A	14	0	14	12	0	12
ASSISTANT SOCIO-EDUCATIF DE CLASSE EXCEPTIONNELLE	A	-1	0	-1	0	0	0
CONSEILLER HORS CLASSE SOCIO-EDUCATIF	A	0	0	0	1	0	1
ASSISTANT SOCIO-EDUCATIF DE PREMIERE CLASSE	A	396	0	396	368,30	0	368,3
ASSISTANT SOCIO-EDUCATIF DE SECONDE CLASSE	A	81	0	81	35,10	31,70	66,8
EDUCATEUR DE JEUNES ENFANTS DE SECONDE CLASSE	A	0	0	0	0	0	0
EDUCATEUR DE JEUNES ENFANTS DE PREMIERE CLASSE	A	19	0	19	15,90	0	15,9
EDUCATEUR DE JEUNES ENFANTS DE CLASSE EXCEPTIONNELLE	A	0	0	0	0	0	0
MONITEUR-EDUCATEUR ET INTERVENANT FAMILIAL PRINCIPAL	B	0	0	0	0	0	0
MONITEUR-EDUCATEUR ET INTERVENANT FAMILIAL	B	1	0,8	1,8	0,80	0	0,8
AGENT SPECIALISE PRINCIPAL DE 1ERE CLASSE DES ECOLES MATERNELLES	C	0	0	0	0	0	0
AGENT SPECIALISE PRINCIPAL DE 2EME CLASSE DES ECOLES MATERNELLES	C	0	0	0	0	0	0
AGENT SOCIAL PRINCIPAL DE 1ERE CLASSE	C	0	0	0	0	0	0
AGENT SOCIAL PRINCIPAL DE 2EME CLASSE	C	0	0	0	3,48	0	3,4789
AGENT SOCIAL	C	5	1	6	0	0	0
FILIERE MEDICO SOCIALE - SOUS FLIERE MEDICO SOCIALE (f)		489	18,34	507,34	351,5158	22,621	374,1368
MEDECIN HORS CLASSE	A	41	4,8	45,8	38	0	38
MEDECIN DE 1ERE CLASSE	A	17	2	19	8,52	1,27	9,7933
MEDECIN DE 2EME CLASSE	A	19	6,64	25,64	6,30	8,35	14,6488
PSYCHOLOGUE HORS CLASSE	A	13	0	13	20,40	0	20,4
PSYCHOLOGUE DE CLASSE NORMALE	A	28	3,3	31,3	13	7	20
SAGE-FEMME HORS CLASSE	A	35	0,8	35,8	16,70	0	16,7
SAGE-FEMME DE CLASSE NORMALE	A	4	0	4	3,80	0	3,8

PUERICULTRICE CADRE SUPERIEUR DE SANTE	A	0	0	0	0	0	0	0	0	0	0
PUERICULTRICE CADRE DE SANTE	A	0	0	0	0	0	0	0	0	0	0
CADRE SUPERIEUR DE SANTE	A	28	0	0	28	29,40	0	0	0	0	29,4
CADRE DE SANTE DE 1ERE CLASSE	A	39	0,8	0	39,8	24	0	0	0	0	24
CADRE DE SANTE DE 2EME CLASSE	A	8	0	0	8	6,70	1	0	0	0	7,7
PUERICULTRICE HORS CLASSE	A	63	0	0	63	62,70	0	0	0	0	62,7
PUERICULTRICE DE CLASSE SUPERIEURE	A	6	0	0	6	2	0	0	0	0	2
PUERICULTRICE DE CLASSE NORMALE	A	24	0	0	24	21,60	2	0	0	0	23,6
INFIRMIER EN SOINS GENERAUX HORS CLASSE	A	46	0	0	46	43,10	0	0	0	0	43,1
INFIRMIER EN SOINS GENERAUX DE CLASSE SUPERIEURE	A	4	0	0	4	3	1	0	0	0	4
INFIRMIER EN SOINS GENERAUX DE CLASSE NORMALE	A	23	0	0	23	21,39	1	0	0	0	22,3947
INFIRMIER DE CLASSE SUPERIEURE	B	4	0	0	4	4,40	0	0	0	0	4,4
INFIRMIER DE CLASSE NORMALE	B	2	0	0	2	2	0	0	0	0	2
TECHNICIEN PARAMEDICAL DE CLASSE SUPERIEURE	B	0	0	0	0	0	0	0	0	0	0
TECHNICIEN PARAMEDICAL DE CLASSE NORMALE	B	2	0	0	2	0	0	0	0	0	0
AUXILIAIRE DE PUERICULTURE PRINCIPAL DE 1ERE CLASSE	C	47	0	0	47	16,70	0	0	0	0	16,7
AUXILIAIRE DE PUERICULTURE PRINCIPAL DE 2EME CLASSE	C	28	0	0	28	7,80	1	0	0	0	8,8
AUXILIAIRE DE SOINS PRINCIPAL DE 1ERE CLASSE	C	5	0	0	5	0	0	0	0	0	0
AUXILIAIRE DE SOINS PRINCIPAL DE 2EME CLASSE	C	3	0	0	3	0	0	0	0	0	0
FILIERE MEDICO SOCIALE - SOUS FILIERE MEDICO TECHNIQUE (g)		2	0	0	2	1	1	0	0	2	2
BIOLOGISTE, VETERINAIRE ET PHARMACIEN DE CLASSE EXCEPTIONNELLE	A	0	0	0	0	0	0	0	0	0	0
BIOLOGISTE, VETERINAIRE ET PHARMACIEN HORS CLASSE	A	1	0	0	1	1	0	0	0	0	1
BIOLOGISTE, VETERINAIRE ET PHARMACIEN DE CLASSE NORMALE	A	1	0	0	1	0	1	0	0	0	1
FILIERE SPORTIVE (h)		3	0	0	3	0	0	0	0	0	0
CONSEILLER PRINCIPAL DES A.P.S.	A	0	0	0	0	0	0	0	0	0	0
CONSEILLER DES A.P.S.	A	2	0	0	2	0	0	0	0	0	0
EDUCATEUR TERRITORIAL DES A.P.S. PRINCIPAL DE 1ERE CLASSE	B	0	0	0	0	0	0	0	0	0	0
EDUCATEUR TERRITORIAL DES A.P.S.	B	1	0	0	1	0	0	0	0	0	0
EDUCATEUR TERRITORIAL DES A.P.S. PRINCIPAL DE 2EME CLASSE	B	0	0	0	0	0	0	0	0	0	0
OPERATEUR DES A.P.S. PRINCIPAL	C	0	0	0	0	0	0	0	0	0	0
OPERATEUR DES A.P.S. QUALIFIE	C	0	0	0	0	0	0	0	0	0	0
OPERATEUR DES A.P.S.	C	0	0	0	0	0	0	0	0	0	0
FILIERE CULTURELLE (i)		43	0	0	43	28,5	3	0	0	31,5	31,5
FILIERE CULTURELLE - SECTEUR PATRIMOINE ET BIBLIOTHEQUE (j)		43	0	0	43	28,5	3	0	0	31,5	31,5
CONSERVATEUR DU PATRIMOINE EN CHEF	A	2	0	0	2	1	0	0	0	0	1
CONSERVATEUR DU PATRIMOINE	A	0	0	0	0	1	0	0	0	0	1
ELEVE	A	0	0	0	0	0	0	0	0	0	0

CONSERVATEUR DE BIBLIOTHEQUES EN CHEF	A	1	0	1	1	0	0	1	1	0	1
CONSERVATEUR DE BIBLIOTHEQUES	A	1	0	1	0	0	0	1	0	0	0
ELEVE	A	0	0	0	0	0	0	0	0	0	0
ATTACHE PRINCIPAL DE CONSERVATION DU PATRIMOINE	A	3	0	3	2	0	0	3	2	0	2
ATTACHE DE CONSERVATION DU PATRIMOINE	A	6	0	6	4	0	0	6	4	0	4
BIBLIOTHECAIRE PRINCIPAL	A	3	0	3	2,80	0	0	3	2,80	0	2,8
BIBLIOTHECAIRE	A	5	0	5	3	0	0	5	3	0	3
ASSISTANT DE CONSERVATION PRINCIPAL DE 1ERE CLASSE	B	8	0	8	6	0	0	8	6	0	6
ASSISTANT DE CONSERVATION PRINCIPAL DE 2EME CLASSE	B	6	0	6	0,70	0	0	6	0,70	0	0,7
ASSISTANT DE CONSERVATION	B	6	0	6	3	0	0	6	3	0	6
ADJOINT DU PATRIMOINE PRINCIPAL DE 1ERE CLASSE	C	2	0	2	3	0	0	2	3	0	3
ADJOINT DU PATRIMOINE PRINCIPAL DE 2EME CLASSE	C	3	0	3	0	0	0	3	0	0	0
ADJOINT DU PATRIMOINE	C	-3	0	-3	1	0	0	-3	1	0	1
FILIERE CULTURELLE - SECTEUR ENSEIGNEMENT ARTISTIQUE (k)		0	0	0	0	0	0	0	0	0	0
DIRECTEUR D'ETABLISSEMENT D'ENSEIGNEMENT ARTISTIQUE DE 1ERE CATEGORIE	A	0	0	0	0	0	0	0	0	0	0
DIRECTEUR D'ETABLISSEMENT D'ENSEIGNEMENT ARTISTIQUE DE 2EME CATEGORIE	A	0	0	0	0	0	0	0	0	0	0
PROFESSEUR D'ENSEIGNEMENT ARTISTIQUE HORS CLASSE	A	0	0	0	0	0	0	0	0	0	0
PROFESSEUR D'ENSEIGNEMENT ARTISTIQUE DE CLASSE NORMALE	A	0	0	0	0	0	0	0	0	0	0
ASSISTANT D'ENSEIGNEMENT ARTISTIQUE	B	0	0	0	0	0	0	0	0	0	0
ASSISTANT D'ENSEIGNEMENT ARTISTIQUE PRINCIPAL DE 2EME CLASSE	B	0	0	0	0	0	0	0	0	0	0
ASSISTANT D'ENSEIGNEMENT ARTISTIQUE PRINCIPAL DE 1ERE CLASSE	B	0	0	0	0	0	0	0	0	0	0
FILIERE ANIMATION (l)		5	0	5	3	0	0	5	3	0	3
ANIMATEUR PRINCIPAL DE 1ERE CLASSE	B	3	0	3	2	0	0	3	2	0	2
ANIMATEUR PRINCIPAL DE 2EME CLASSE	B	1	0	1	0	0	0	1	0	0	0
ANIMATEUR	B	0	0	0	0	0	0	0	0	0	0
ADJOINT D'ANIMATION PRINCIPAL DE 1ERE CLASSE	C	0	0	0	0	0	0	0	0	0	0
ADJOINT D'ANIMATION PRINCIPAL DE 2EME CLASSE	C	0	0	0	1	0	0	0	1	0	1
ADJOINT D'ANIMATION	C	1	0	1	0	0	0	1	0	0	0
EMPLOI INSERTION (m)		0	0	0	0	0	0	0	0	0	0
CUI		0	0	0	0	0	0	0	0	0	0
EMPLOI A VENIR		0	0	0	0	0	0	0	0	0	0
EMPLOIS NON CITES* (5) (n)		291	0	291	1	0	280	291	1	280	281
Assistants familiaux	SOCIAL	290	0	290	0	0	280	290	0	280	280
Chef de projet EHPAD public (1 Directeur d'étab SMS HC)	MEDICO-SOCIAL	0	0	0	1	0	0	0	1	0	1
Directeur d'établissement Hospitalier sanitaire et médico-social hors classe	MEDICO-SOCIAL	1	0	1	0	0	0	1	0	0	0
TOTAL GENERAL (b+c+d+h+i+m)		4 236	20,14	4 276,14	3 306,16	20,14	593,65	4 276,14	3 306,16	593,65	3 899,81

D1.1 - ETAT DU PERSONNEL POUR 2020 (suite)

AGENTS NON TITULAIRES EN FONCTION AU 31/12/2019	CATEGORIES (1)	SECTEURS (2)	REMUNERATION (3)		CONTRAT		
			indice (8)	Euros	Fondement du contrat (4)	Nature du contrat (5)	
Agents occupant un emploi permanent (6)				10 638 393,24			
Administrateur	A	Administratif		587 369,68	Art 3-3 / 2°	CAT A 3A	
Administrateur	A	Administratif		271 545,51	Art 3-4	CDI	
Attaché	A	Administratif		1 398 574,22	Art 3-2	PV	
Attaché	A	Administratif		1 024 449,38	Art 3-3 / 2°	CAT A 3A	
Attaché	A	Administratif		160 883,97	Art 3-4	CDI	
Rédacteur	B	Administratif		754 642,14	Art 3-2	PV	
Rédacteur	B	Administratif		120 109,92	Art 3-4	CDI	
Adjoint administratif	C	Administratif			Art 3-4	CDI	
Adjoint administratif	C	Administratif		1 023 297,11	Art 3-2	PV	
Ingénieur en chef	A	Technique			Art 3-2	PV	
Ingénieur en chef	A	Technique		419 291,23	Art 3-3-2°	CAT A 3A	
Ingénieur en chef	A	Technique		83 770,37	Art 3-4	CDI	
Ingénieur	A	Technique		178 569,87	Art 3-2	PV	
Ingénieur	A	Technique		634 190,84	Art 3-3-2°	CAT A 3A	
Technicien	B	Technique		462 040,70	Art 3-2	PV	
Technicien	B	Technique		16 364,52	Art 3-4	CDI	
Agent de maîtrise	C	Technique		19 319,22	Art 3-2	PV	
Emplois non cités	A	Technique		*	Art 3-2	PV	
Emplois non cités (assistants familiaux)	C	Social		17 878 929,90	Art 3-4	CDI	
Emplois non cités	A	Technique		*	Art 3-4	CDI	
Adjoint technique	C	Technique		246 668,54	Art 3-2	PV	
Auxiliaire de puériculture	C	Médico-social		14 306,71	Art 3-2	PV	
Biologiste, Vétérinaire, Pharmacien	A	Médico-technique		68 941,73	Art 3-2	PV	
Conseillers territoriaux socio-éducatifs	A	Social		95 542,42	Art 3-2	PV	
Sages Femmes	A	Médico-social		84 238,29	Art 3-2	PV	
Psychologue	A	Médico-social		84 123,34	Art 3-2	PV	
Psychologue	A	Médico-social		104 948,15	Art 3-4	CDI	
Médecin	A	Médico-social		212 136,71	Art 3-2	PV	
Médecin	A	Médico-social		365 125,09	Art 3-4	CDI	
Infirmier territorial soins généraux	B	Médico-social		27 602,24	Art 3-2	PV	
Assistant socio-éducatif	B	Social		28 701,83	Art 3-4	CDI	
Assistant socio-éducatif	B	Social		747 451,94	Art 3-2	PV	
Adjoint technique Ter. Etb Ens	C	Technique		2 401 858,29	Art 3-2	PV	
Adjoint technique Ter. Etb Ens	C	Technique		66 754,78	Art 3-4	CDI	
Agents occupant un emploi non permanent (7)				2 141 108,47			
Collaborateur de Cabinet				239 814,14	Art 110	CAT A 3A	
Collaborateur de Cabinet	A			616 420,26	Art 110	CDD	
Collaborateur de Groupes Elus	A			21 507,00	Art 110-1	CDI	
Collaborateur de Groupes Elus	A			408 168,51	Art 110-1	CDD	
Technicien	B	Technique		67 684,53	Art 3-a°	RENFORT	
Attaché	A	Administratif		169 124,73	Art 3-a°	RENFORT	

Assistant socio-éducatif	B	Social	27 776,20	Art 3-a°	RENFORT
Adjoint administratif	C	Administratif	632 151,62	Art 3-a°	RENFORT
Adjoint technique Ter. Etb Ens	C	Technique	176 862,69	Art 3-a°	RENFORT
Assistant de conservation	B	Culturelle	5 405,84	Art 3-a°	RENFORT
Infirmier territorial soins généraux	A	Médico-social	14 969,56	Art 3-a°	RENFORT
Rédacteur	B	Administratif	94 368,63	Art 3-a°	RENFORT
Adjoint technique	C	Technique	182 250,69	Art 3-a°	RENFORT
Adjoint technique	C	Technique	18 079,32	Art 3-1	REMP
Adjoint technique Ter. Etb Ens	C	Technique	19 028,97	Art 3-1	REMP
Assistant de conservation	B	Culturelle	10 641,13	Art 3-1	REMP
Ingénieur	A	Technique	*	Art 3-1	REMP
Technicien	B	Technique	22 018,51	Art 3-1	REMP
Attaché	A	Administratif	49 016,01	Art 3-1	REMP
Rédacteur	B	Administratif	154 394,16	Art 3-1	REMP
Psychologue	A	Médico-social	35 118,44	Art 3-1	REMP
Adjoint administratif	C	Administratif	108 440,10	Art 3-1	REMP
Assistant socio-éducatif	B	Social	24 223,39	Art 3-1	REMP
TOTAL			12 779 501,71		
* rémunérations brutes concernant moins de 5 agents					
total des ces rémunérations brutes *					
TOTAL GENERAL			12 779 501,71		

Art 3-a°	renfort
Art 3-b	saisonnier
Art 3-1	remplacement
Art 3-2	recrutement sur poste vacant
Art 3-3-1°	indice perso
Art 3-3-2°	contractuel cat A 3 ans
Art 3-4	CDI
Art 38	TH
Art 47	recrutement direct
Art 100	collaborateurs de groupes de cabinets
Art 110-1	collaborateurs de groupes d'élus

IV – ANNEXES
ENGAGEMENTS HORS BILAN – LISTE DES GRADES OU EMPLOIS A INSCRIRE

IV
D1.2

GRADES OU EMPLOIS	Catégorie	GRADES OU EMPLOIS	Catégorie	GRADES OU EMPLOIS	Catégorie
Directeur général des services	A	Agent de salubrité	C	Adjoint d'animation principal	C
Directeur général adjoint des services	A	Agent d'entretien qualifié	C	Adjoint d'animation qualifié	C
Collaborateur de cabinet		Agent d'entretien	C	Adjoint d'animation	C
Secteur administratif :		Autres (préciser)	C	Agent d'animation qualifié	C
Administrateur	A	Secteur social :		Agent d'animation	C
Directeur	A	Conseiller socio-éducatif	A	Secteur culturel :	
Attaché principal	A	Assistant socio-éducatif principal, dont:	B	Conservateur du patrimoine (dont conservateur en chef)	A
Attaché	A	* assistant de service social		Conservateur de bibliothèques (dont conservateur en chef)	A
Rédacteur en chef	B	* conseiller en ESF	B	Attaché de conservation	A
Rédacteur principal	B	* éducateur spécialisé		Bibliothécaire	A
Rédacteur	B	Assistant socio-éducatif, dont:		Directeur d'enseignement artistique	A
Adjoint adm. principal de 1ère classe	C	* assistant de service social	C	Professeur d'enseignant artist hors classe	A
Adjoint adm. principal de 2ème classe	C	* conseiller en ESF		Prof. d'enseignt. art. de classe normale	A
Adjoint administratif	C	* éducateur spécialisé		Assistant qualifié de conserv. hors cl.	B
Agent administratif qualifié	C	Educateur de jeunes enfants chef	B	Assistant qualifié de conserv. de 1ère cl.	B
Agent administratif	C	Educateur de jeunes enfants principal	B	Assistant qualifié de conserv. de 2è cl.	B
Autres (préciser)		Educateur de jeunes enfants		Assistant de conserv. hors classe	B
Secteur technique:		Moniteur éducateur	C	Assistant de conserv. de 1ère classe	B
Ingénieur en chef de 1ère catégorie	A	Agent social qualifié de 1ère classe	C	Assistant de conserv. de 2ème classe	B
Ingénieur en chef	A	Agent social qualifié de 2ème classe	C	Assistant de conserv. de 2ème classe	B
Ingénieur subdivisionnaire	A	Agent social	C	Assistant spécialisé d'enseignt. artist.	B
Technicien en chef	A	Autres (préciser)		Agent qualifié du patrimoine hors classe	B
Technicien principal	B	Secteur sportif :		Agent qualifié du patr. 1ère et 2ème cl.	C
Technicien	B	Cons. des activités phys.& sport. ppal	A	Agent du patrimoine de 1ère classe	C
Agent de maîtrise principal	B	Conseiller des activités phys.& sport.	A	Agent du patrimoine de 2ème classe	C
Agent de maîtrise qualifié	C	Educ. des activités phys.et sport.hors cl.	B	Autres (préciser)	C
Agent de maîtrise	C	Educ. des activités phys.et sport.1ère cl.	B		
Agent technique en chef	C	Educ. des activités phys.et sport. 2è cl.	B		
Agent technique principal et qualifié	C	Opér. des activités phys.et sport. ppal	C		
Agent technique	C	Opér. des activités phys.et sport. qualif.	C		
Gardien d'immeuble en chef	C	Opér. des activités phys. et sport.	C		
Gardien d'immeuble principal et qualifié	C	Aide-opérateur			
Gardien d'immeuble	C	Autres (préciser)			
Chef de garage principal	C	Secteur animation :			
Chef de garage	C	Animateur -chef	B		
Conducteur spéc. de 1er et 2ème niveau	C	Animateur principal	B		
Conducteur	C	Animateur	B		
Agent de salubrité en chef	C				
Agent de salubrité principal et qualifié	C				

IV – ANNEXES

IV

ENGAGEMENTS HORS BILAN – LISTE DES GRADES OU EMPLOIS A INSCRIRE (suite)

D1.2

GRADES OU EMPLOIS	Catégorie	GRADES OU EMPLOIS	Catégorie
Secteur médico-social :			
Médecin hors classe	A	Auxiliaire de puériculture principal	C
Médecin de 1ère et 2ème classe	A	Auxiliaire de puériculture	C
Psychologue hors classe	A	Auxiliaire de soins principal	C
Psychologue de classe normale	A	Auxiliaire de soins	C
Sage-femme hors classe	A	Autres (préciser)	
Sage-femme de 1ère classe	A	Secteur médico-technique :	
Sage-femme de 2ème classe	A	Biologiste, vétér. et pharm. de cl. except	A
Coordinatrice de crèches	A	Biologiste, vétér. et pharm. hors classe	A
Puéricultrice hors classe	B	Biologiste, vétér., pharm. de 1è et 2è cl.	A
Puéricultrice de classe supérieure	B	Assistant médico-technique hors classe	B
Puéricultrice de classe normale	B	Assistant médico-technique de cl. supér.	B
Infirmière hors classe	B	Assistant médico-technique de cl. normale	B
Infirmière de classe supérieure	B	Aide médico-technique qualifié	C
Infirmière de classe normale	B	Aide médico-technique	C
Rééducateur hors classe	B	Autres (préciser)	
Rééducateur de classe supérieure	B		
Rééducateur de classe normale	B		

IV - ANNEXES

IV

AUTRES ELEMENTS D'INFORMATIONS
LISTE DES ORGANISMES DANS LESQUELS LE DEPARTEMENT A PRIS UN ENGAGEMENT FINANCIER
 (articles L.2313-1 et L.2313-1-1 applicables au département par renvoi L 3313-1 du CGCT)

D2.1

Les documents financiers et comptables de ces organismes sont mis à la disposition du public à l'hôtel du Département de l'Essonne
 Toute personne a le droit de demander communication à ses frais

Nature de l'engagement	Nom de l'organisme	Raison sociale	Nature Juridique	Montant de l'engagement
Délégation de service public				0,00
Détention d'une part du capital				13 358 919,74
	Essonne Aménagement	Essonne Aménagement	SEM	2 599 416,54
	SEMARDEL	SEMARDEL	SEM	1 042 345,10
	SEM GENOPOLE	SEM GENOPOLE	SEM	2 033 290,60
	AGENCE France LOCALE	AGENCE France LOCALE	SA	6 510 000,00
	Les Résidences Yvelines-Essonne	Les Résidences Yvelines-Essonne	SA	897 803,50
	SCIC GATINAIS BOIS ENERGIE	SCIC GATINAIS BOIS ENERGIE	SCIC	500,00
	SPL des territoires de l'Essonne	SPL des territoires de l'Essonne	SPL	225 000,00
	SCIC Coop Bio Ile-de-France	SCIC Coop Bio Ile-de-France	SCIC	500,00
	SCIC HLM Essonne Habitat	SCIC HLM Essonne Habitat	SCIC	64,00
	Fondation abritée Essonne Mécénat	Fondation abritée Essonne Mécénat	Fondation	50 000,00
Nature de l'engagement	Nom de l'organisme	Raison sociale	Nature Juridique	Montant global des engagements initiaux
Garantie ou cautionnement d'un emprunt				411 188 332,89
	1001 VIES HABITAT	1001 VIES HABITAT	SA d'HLM	31 636 539,77
	AAPISE	AAPISE	ASSOCIATION	1 478 800,00
	ADAPEI 91	ADAPEI 91	ASSOCIATION	2 356 384,45
	ADAPEI de l'Essonne	ADAPEI de l'Essonne	ASSOCIATION	9 378 000,00
	ADEF RESIDENCES	ADEF RESIDENCES	ASSOCIATION	10 224 983,88
	ADEP	ADEP	ASSOCIATION	974 698,04
	ADOMA	ADOMA	SEM	15 000,00
	AGIRFASE	AGIRFASE	ASSOCIATION	610 000,00
	ALTERITE	ALTERITE	ASSOCIATION	21 893 568,28
	ANPEA	ANPEA	ASSOCIATION	4 324 651,00
	ANTIN RESIDENCES	ANTIN RESIDENCES	SA d'HLM	4 324 440,09
	APEI Vallée de Chevreuse auto 350942	APEI Vallée de Chevreuse auto 350942	ASSOCIATION	1 105 000,00
	ASS LES PAPILLONS BLANCS	ASS LES PAPILLONS BLANCS	ASSOCIATION	6 556 134,47
	ASS ACIS FRANCE	ASS ACIS FRANCE	ASSOCIATION	11 430 989,21
	ASS AIDERA ESSONNE	Ass AIDERA ESSONNE	ASSOCIATION	5 976 833,00
	ASS ATELIER-CLUB JOIE DE CREER	ASS ATELIER-CLUB JOIE DE CREER	ASSOCIATION	6 751 527,00
	ASS CHALOUETTE AUTISME ESSONNE	ASS CHALOUETTE AUTISME ESSONNE	ASSOCIATION	2 325 300,90
	ASS CITES SECOURS CATHOLIQUE	ASS CITES SECOURS CATHOLIQUE	ASSOCIATION	86 164,18
	ASS CROIX ROUGE FRANCAISE	ASS CROIX ROUGE FRANCAISE	ASSOCIATION	1 500 000,00
	ASS DES PARALYSES DE FRANCE	ASS DES PARALYSES DE FRANCE	ASSOCIATION	897 434,17
	ASS L'ESSOR	ASS L'ESSOR	ASSOCIATION	5 313 061,00
	ASS LIEUX VIE ESSONNIENS	ASS LIEUX VIE ESSONNIENS	ASSOCIATION	4 180 570,84
	ASS OEUVRE FALRET	ASS OEUVRE FALRET	ASSOCIATION	10 163 107,25
	ASS RESIDENCE RETRAITE DU CINEMA ET DU SPECTACLE	ASS RESIDENCE RETRAITE DU CINEMA ET DU SPECTACLE	ASSOCIATION	5 100 000,00
	ASS RPC COQUEREL	ASS RPC COQUEREL	ASSOCIATION	1 931 817,00
	ASSOCIATION LES BOUTONS D'OR	ASSOCIATION LES BOUTONS D'OR	ASSOCIATION	480 000,00
	ASSOCIATION MONSIEUR VINCENT	ASSOCIATION MONSIEUR VINCENT	ASSOCIATION	3 858 898,10

IV - ANNEXES

IV

AUTRES ELEMENTS D'INFORMATIONS
LISTE DES ORGANISMES DANS LESQUELS LE DEPARTEMENT A PRIS UN ENGAGEMENT FINANCIER
 (articles L.2313-1 et L.2313-1-1 applicables au département par renvoi L 3313-1 du CGCT)

D2.1

Les documents financiers et comptables de ces organismes sont mis à la disposition du public à l'hôtel du Département de l'Essonne
 Toute personne a le droit de demander communication à ses frais

Nature de l'engagement	Nom de l'organisme	Raison sociale	Nature Juridique	Montant de l'engagement
	AXENTIA	AXENTIA	SA d'HLM	29 344 660,29
	AXIMO	AXIMO	SA d'HLM	974 466,50
	BATIGERE EN ILE DE FRANCE	BATIGERE EN ILE DE FRANCE	SA d'HLM	1 273 887,49
	C.F.P.E	C.F.P.E	ASSOCIATION	328 582,27
	CEFR	CEFR	ASSOCIATION	1 600 000,00
	CENTRE MEDICO CHIRUR BLIGNY	CENTRE MEDICO CHIRUR BLIGNY	ASSOCIATION	2 500 000,00
	COLONIE FRANCO-BRITANNIQUE	COLONIE FRANCO-BRITANNIQUE	ASSOCIATION	1 637 286,00
	DEP. MEDICO-CHIRURGICAL DE BLIGNY	DEP. MEDICO-CHIRURGICAL DE BLIGNY	ASSOCIATION	1 170 000,00
	DOMAXIS	DOMAXIS	SA d'HLM	618 169,56
	EFIDIS SA HABITATION LOYER MODER	EFIDIS SA HABITATION LOYER MODER	SA d'HLM	15 408 004,94
	EHPAD de la fertè Alais AMODRU	EHPAD de la fertè Alais AMODRU	Etablissement public	8 734 017,00
	EHPAD DOMAINE DE CHARAINTRU	EHPAD DOMAINE DE CHARAINTRU	Etablissement public	9 400 000,00
	FEDERATION ENTRAIDE SOCIALE	FEDERATION ENTRAIDE SOCIALE	ASSOCIATION	11 849 458,10
	FONDATION SERGE DASSAULT	FONDATION SERGE DASSAULT	ASSOCIATION	5 809 588,16
	GPS DE LA LENDEMAINE	GPS DE LA LENDEMAINE	ASSOCIATION	3 500 000,00
	ICF LA SABLIERE	ICF LA SABLIERE	SA d'HLM	2 940 684,46
	INSTITUT LE VAL MANDE.	INSTITUT LE VAL MANDE.	Etablissement public	4 661 842,00
	INTER ASS. DOURDAN ESSONNE-SUD (IADES)	INTER ASS. DOURDAN ESSONNE-SUD (IADES)	ASSOCIATION	2 283 017,00
	CENTRE MEDICAL DE BLIGNY	CENTRE MEDICAL DE BLIGNY	ASSOCIATION	1 700 000,00
	LE MONDE EN MARCHÉ	LE MONDE EN MARCHÉ	SARL	5 502 270,67
	LOGIAL	LOGIAL	SA d'HLM	1 447 445,12
	LOGIRYS SAHLM	LOGIRYS SAHLM	SA	1 101 196,98
	MR D'HAUTEFEUILLE	MR D'HAUTEFEUILLE	ASSOCIATION	11 867 987,63
	OEUVRES HOSP FRANCAISE ORDRE MAL	OEUVRES HOSP FRANCAISE ORDRE MAL	ASSOCIATION	218 780,00
	OGECC SAINTE JEANNE D'ARC	OGECC SAINTE JEANNE D'ARC	ASSOCIATION	516 000,00
	OPH LOGIAL	OPH LOGIAL	SA d'HLM	50 130 747,77
	OSICA	OSICA	SA d'HLM	1 277 609,96
	SA D HLM FRANCE HABITATION	SA D HLM FRANCE HABITATION	SA d'HLM	10 510 362,04
	SA ESSONNE HABITAT	SA ESSONNE HABITAT	SA d'HLM	7 375 639,40
	SA HLM Immobilière 3F	SA HLM Immobilière 3F	SA	7 706 967,00
	SA HLM L ATHEGIENNE	SA HLM L ATHEGIENNE	SA d'HLM	3 735 000,92
	SA HLM Les Résidences Yvelines Essonne	SA HLM Les Résidences Yvelines Essonne	SA d'HLM	1 519 417,93
	SA HLM LOGIREP	SA HLM LOGIREP	SA d'HLM	4 601 696,78
	SA IMMOB DU MOULIN VERT	SA IMMOB DU MOULIN VERT	SA d'HLM	856 631,12
	SAHLM AP (RYE)	SA HLM Les Résidences Yvelines Essonne	SA d'HLM	3 361 020,87
	SCIC HLM COOPEVOY	SCIC HLM COOPEVOY	SA d'HLM	3 280 508,00
	SEM GENOPOLE	SEM GENOPOLE	SEM	2 480 000,00
	SERVICE PUBLIC ESSONNIEN DU GRAND AGE	SERVICE PUBLIC ESSONNIEN DU GRAND AGE	Etablissement public	14 307 986,31
	SNL PROLOGUES	SNL PROLOGUES	SA	479 400,00
	SOCIETE EXPLOITATION ENERGIES RENOUVELABLES	SOCIETE EXPLOITATION ENERGIES RENOUVELABLES	SA	11 432 000,00
	STE NATIONALE IMMOBILIERE	STE NATIONALE IMMOBILIERE	SEM	4 408 847,83
	VALLOGIS	VALLOGIS	SA d'HLM	1 220 513,59

IV - ANNEXES

	IV
<p>AUTRES ELEMENTS D'INFORMATIONS</p> <p>LISTE DES ORGANISMES DANS LESQUELS LE DEPARTEMENT A PRIS UN ENGAGEMENT FINANCIER (articles L.2313-1 et L.2313-1-1 applicables au département par renvoi L 3313-1 du CGCT)</p>	D2.1

Les documents financiers et comptables de ces organismes sont mis à la disposition du public à l'hôtel du Département de l'Essonne
 Toute personne a le droit de demander communication à ses frais

Nature de l'engagement	Nom de l'organisme VALOPHIS SAREPA	Raison sociale VALOPHIS SAREPA	Nature Juridique SA d'HLM	Montant de l'engagement 1 242 736,99
-------------------------------	--	--	-------------------------------------	--

IV - ANNEXES		IV
AUTRES ELEMENTS D'INFORMATIONS - LISTE DES ORGANISMES DE REGROUPEMENT		D3.1

LISTE DES ORGANISMES DE REGROUPEMENT AUXQUELS ADHERE LE DEPARTEMENT

DESIGNATION DES ORGANISMES Syndicats mixtes (article L5721-1 du CGCT)	DATE D'ADHESION	MODE DE PARTICIPATION	MONTANT DU FINANCEMENT (1)
BASE LOISIRS ETAMPES	22 février 1974	Participation de fonctionnement	770 000,00
SYND MIXTE ETUDES BASE PLEIN AIR LOISIRS (Draveil)	22 février 1974	Participation de fonctionnement	770 000,00
SYND MIXTE AMENAGT GESTION PARC NATUREL REG GATINAIS FRANCAIS	22 décembre 1997	Participation de fonctionnement	
SYND MIXTE REALISATION GESTION PARC VALLEE CHEVREUSE	8 juin 2011	Participation de fonctionnement	
SYND MIXTE OUVERT ETUDES RN20	8 octobre 2009	Participation de fonctionnement	77 000,00
SYND MIXTE ESSONNE NUMERIQUE	15 décembre 2015	Participation de fonctionnement	275 000,00
SYND INTERCOMMUNAL DE LA PERIPHERIE DE PARIS POUR L'ELECTRICITE ET LES RESEAUX DE COMMUNICATION (SIPPEREC)	21 juin 2010		
SYND MIXTE DU BASSIN VERSANT DE LA BIEVRE	11 décembre 2006		
SYND DES TRANSPORTS D'ILE DE France (STIF)	2 décembre 2003		

Autres organismes de regroupement			
ENTENTE INTERDEPART LUTTE CONTRE RAGE ET ZONOUSES	22 septembre 1989	Participation de fonctionnement	35 000,00
FONDS DE SOLIDARITE INTERDEPARTEMENTAL D'INVESTISSEMENT (FS2I)	19 novembre 2018		10 000,00

(1) Montant de la participation inscrite au présent budget

IV – ANNEXES	IV
AUTRES ELEMENTS D'INFORMATIONS – LISTE DES ETABLISSEMENTS PUBLICS CREEES	D3.2

LISTE DES ETABLISSEMENTS PUBLICS CREEES

(1) Il s'agit de recenser les établissements publics créés par la collectivité pour l'exploitation directe d'un service public relevant de sa compétence.

Pour rappel, la collectivité a l'obligation de constituer une régie si le service concerné est de nature industrielle et commerciale (cf. article L. 1412-1 du CGCT) ou la faculté de constituer une régie si le service concerné est de nature administrative et n'est pas de ceux qui, par leur nature ou par la loi, ne peuvent être assurés que par la collectivité elle-même (cf. article L. 1412-2 du CGCT).

Les régies ainsi créées peuvent, au choix de la collectivité, être dotées :

- soit de la personnalité morale et de l'autonomie financière ;

- soit de la seule autonomie financière.

Cependant, il convient de préciser que seules les régies dotées de la personnalité morale et de l'autonomie financière sont dénommées établissements publics et doivent être recensées dans cet état.

IV - ANNEXES	IV
AUTRES ELEMENTS D'INFORMATIONS LISTE DES SERVICES INDIVIDUALISES DANS UN BUDGET ANNEXE	D3.3

Catégorie d'établissement	Intitulé / Objet de l'établissement	Date de création	N° SIRET	N° et date délibération	Nature de l'activité (SPIC/SPA)	TVA (oui / non)
Service social et médico-social	Institut départemental de l'enfance et de la famille	1974	229 102 280 00109		SPA	non
	Domaine de Chamarande	2016	229 102 280 00364	N°2015-01-0019 du 28 sept 2015	SPA	non
	Crèche collective départementale	2016	229 102 280 00091	N°2015-01-0019 du 28 sept 2015	SPA	non
	Stade omnisport Robert Bobin	2016	229 102 280 00075	N°2015-01-0019 du 28 sept 2015	SPA	non
	Médiathèque départemental de la Ferté Alais	2017	229 102 280 00372	N°2016-01-0060 du 21 nov. 2016	SPA	non

IV – ANNEXES		IV
AUTRES ELEMENTS D'INFORMATIONS – LISTE DES SERVICES ASSUJETTIS A LA TVA ET NON ERIGES EN BUDGET ANNEXE		D3.4

LISTE DES SERVICES ASSUJETTIS A LA TVA ET NON ERIGES EN BUDGET ANNEXE

IV - ANNEXES	IV
DECISIONS EN MATIERE DE TAUX DE CONTRIBUTIONS DIRECTES ET INDIRECTES	E1

Taux de contributions directes et indirectes						
	Base notifiée (si connue à la date du vote) ou assiettes	Variation des bases ou assiettes / (N-1)	Taux appliqués par décision du Conseil général	Variation du taux / N-1	Produit voté par le Conseil général	Variation du produit / N- 1
Taxe foncière sur les propriétés bâties (1)	non connue à la date du vote	nd	16,37%	0,00%	347 196 000	2,03%
Taxe destinée au financement des dépenses des conseils d'architecture, d'urbanisme et d'environnement					-	-
Taxe départementale des espaces naturels sensibles					-	-
Taxe départementale de publicité foncière et droit départemental d'enregistrement		nd	Taux principal 4,5%	0,00%	225 000 000	8,91%
Taxe sur la consommation finale d'électricité		nd	coefficient 4,25	0,00%	11 546 000	-4,45%
Taxe d'aménagement		nd	2,50%	8,70%	13 797 000	30,83%
Total des contributions directes et indirectes					597 539 000	4,92%

(1) En vertu du dernier alinéa de l'article 1639 A du CGI, les impositions peuvent être recouvrées selon les décisions de l'année précédente, en l'absence de vote et notification des taux aux services fiscaux.

IV - ANNEXES	IV
ARRETE ET SIGNATURES	E2

**BUDGET PRINCIPAL - BUDGET PRIMITIF
EXERCICE 2020**

Nombre de membres en exercice : 42

Nombre de membres présents : 38

Nombre de suffrages exprimés : 42

VOTES : Pour : 26

Contre : 11





















Abstentions : 5

Date de convocation : 28 novembre
2019

Présenté par le Président du Conseil départemental,
A Evry- Courcouronnes, le 16 DEC 2019

Délibéré par le Conseil départemental réuni en session,
A Evry- Courcouronnes, le 16 DEC 2019

Les membres de l'assemblée délibérante du Conseil départemental,

NOMS	SIGNATURES	NOMS	SIGNATURES
ALLOUCH Damien		DIAN Hélène	
BECHTER Jean-Pierre <i>P. à M. DUROVRAY</i>		DISCHBEIN Annick	
BERENGER Jérôme		DUROVRAY François	
BOUGRAUD Dominique		ECHAROUX Dominique	
BOURNAT Michel		FLEURY Ronan	
BOYER Dany		FONTENAILLE Dominique	
CHAMBARET Marie-Claire		GELOT Sandrine	
CLODONG Olivier		GIBERT Sylvie	
CROSNIER Guy		GROS Aurélie	
DARCOS Laure		GUEDJ Jérôme	

NOMS	SIGNATURES	NOMS	SIGNATURES
IMBERT Patrick		RAFFALLI Stéphane <i>P r</i>	
KOÏTA Fatoumata		RAUZE Marjolaine	
LAUNAY Anne <i>P r</i>		REZGUI Rafika	
MARHUENDA Françoise		RIGAUULT Sophie	
MEARY Nicolas		RODIER Christine	
MEHLHORN Eric		ROS David	
PARÂTRE Caroline		SUREAU Martine	
PETTITA Frédéric		TRON Georges	
PICARD Pascal		TOUZET Alexandre	
POINSOT Nicole		VARIN Caroline <i>P r</i>	
PONS Claude		VERMILLET Brigitte	

Certifié exécutoire par le Président du Conseil départemental, compte tenu de la transmission en Préfecture, le

et de la date de la publication le

24 DEC 2019

A Evry- Courcouronnes, le 24 DEC 2019